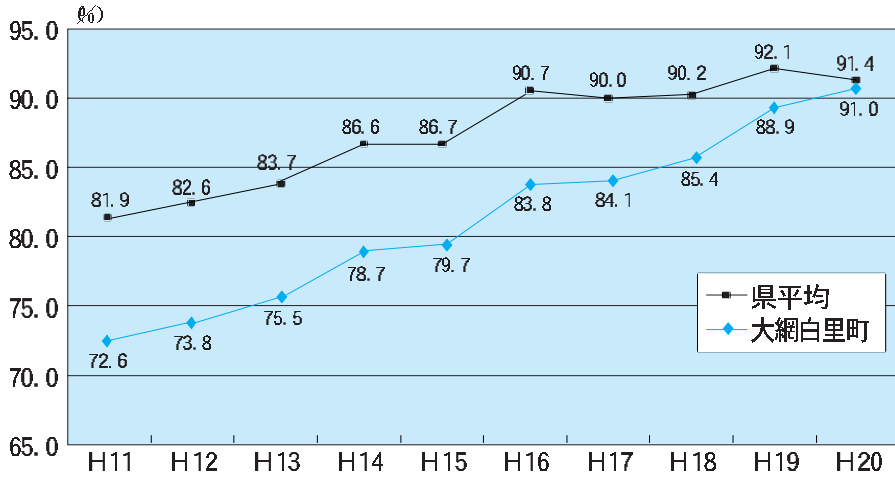


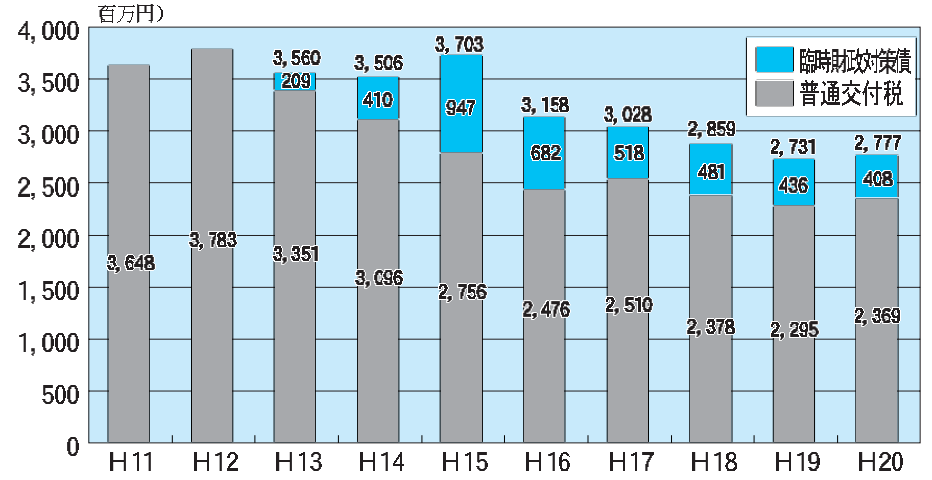
◆経常収支比率の推移（普通会計）◆

経常収支比率とは、経常的な経費の支払に充てられた経常一般財源の割合を示す指標で、この比率が高いほど財政の自由度が低くなると言われています。本町の比率は、県平均を若干下回ってはいるものの、一般財源の減少、扶助費や公債費の増加により、上昇傾向にあります。



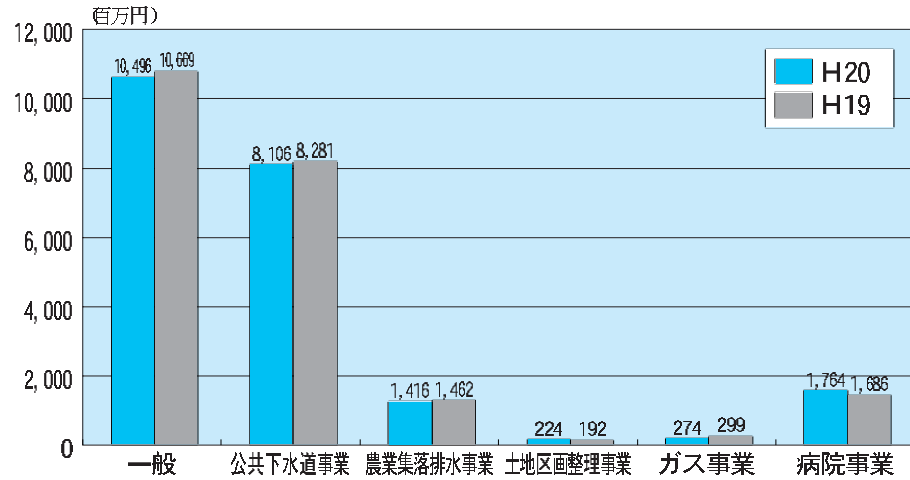
◆普通交付税等の推移◆

普通交付税に、臨時財政対策債（制度上、普通交付税の一部を町債に振り替えたもの）を加えた実質的な普通交付税額は、平成12年度をピークに、三位一体改革の影響で年々減少しています。平成20年度は前年度と比べ微増となりましたが、なおピーク時と比較し10億円以上減少しており、町財政にとって大きな影響を及ぼしています。



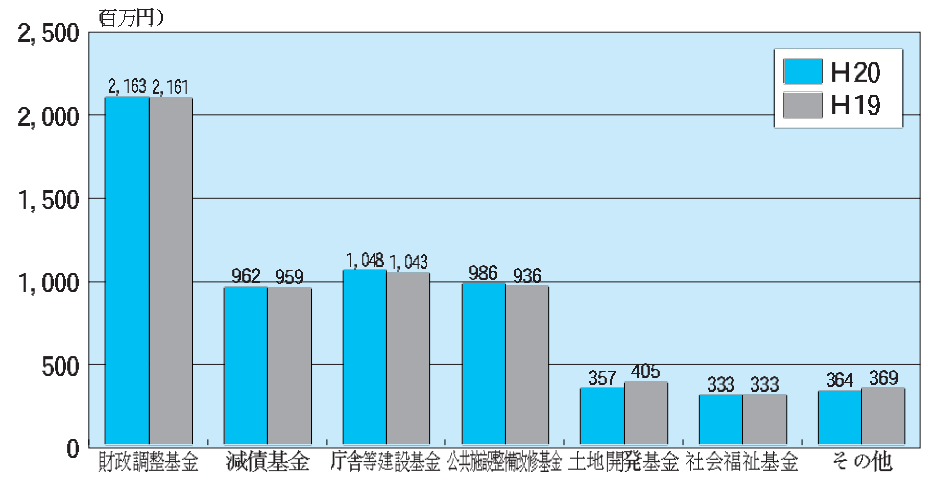
◆借入金残高の状況（全会計）◆

平成20年度末の借入金残高は、全会計合計で約222億8,060万円となり、前年度と比較して約3億円の減少となりました。



◆基金現在高の状況（全会計）◆

平成20年度末の基金現在高は、約62億1,300万円です。平成19年度末と比較すると、合計で約700万円の増となり、全体としては横ばいの状況です。



◆平成21年度一般会計・特別会計上半期収支状況◆

(千円、%)

会計名	予算現額	収入済額	収入率	支出済額	執行率	
一般会計	12,890,120	6,528,284	50.6	4,930,662	38.3	
特別会計	国民健康保険	5,156,250	1,579,404	30.6	1,948,448	37.8
	老人保健	14,511	16,685	115.0	803	5.5
	後期高齢者医療	308,607	115,175	37.3	66,140	21.4
	救護施設事業	217,337	86,022	39.6	91,843	42.3
	土地取得事業	1,403	513	36.6	0	0.0
	公共下水道事業	1,705,437	154,600	9.1	473,802	27.8
	農業集落排水事業	152,285	10,384	6.8	66,568	43.7
	介護保険	2,621,106	1,065,182	40.6	1,037,530	39.6
	土地区画整理事業	549,954	80,972	14.7	87,442	15.9

◆平成21年度公営企業の概況（8月31日現在）◆

ガス事業の概要

区分	8月分	4～8月末累計
調定戸数	10,727 戸	53,525 戸
販売量	356,145 m <sup>3</sup>	2,770,283 m <sup>3</sup>
平均使用量	33.2 m <sup>3</sup>	51.8 m <sup>3</sup>
平均売上額	2,968 円	4,299 円

病院事業の概要

区分	患者数（4～8月末累計）	1日平均数（4～8月末累計）
入院	11,782 人	77 人
外来	28,805 人	277 人

◆平成21年度公営企業の経理の状況（8月31日現在）◆

ガス事業

収入			
科目	予算現額 (千円)	収入済額 (千円)	収入率 (%)
ガス事業収益	733,285	249,998	34.1
製品売上	642,196	230,100	35.8
営業雑益	81,621	19,714	24.2
営業外収益	9,467	184	1.9
特別利益	1	0	0.0
支出			
科目	予算現額 (千円)	支出済額 (千円)	執行率 (%)
ガス事業費用	715,225	178,304	24.9
売上原価	312,485	83,782	26.8
供給販売費及び一般管理費	292,560	74,509	25.5
その他営業費用	79,929	19,381	24.2
営業外費用	29,199	632	2.2
特別損失	2	0	0.0
予備費	1,050	0	0.0

病院事業

収入			
科目	予算現額 (千円)	収入済額 (千円)	収入率 (%)
病院事業収益	1,953,741	776,807	39.8
医業収益	1,859,781	736,118	39.6
医業外収益	93,957	40,689	43.3
特別利益	3	0	0.0
支出			
科目	予算現額 (千円)	支出済額 (千円)	執行率 (%)
病院事業費用	1,953,741	820,293	42.0
医業費用	1,881,194	790,663	42.0
医業外費用	70,544	29,630	42.0
特別損失	3	0	0.0
予備費	2,000	0	0.0