

高齢者の方の万一に備えて…。

# 救急医療情報キット



市のキャラクター「マリン」



## 救急医療情報キットとは…

高齢者の方などの安全・安心を確保することを目的に「緊急連絡先」「かかりつけ医療機関」などの情報を専用の容器に入れ、冷蔵庫に保管しておくことで、万一の救急時に備えるものです。

# 大網白里市

# 救急医療情報キットの活用イメージ図

## ① 119番通報




## ② 到着・救急活動



## ③ 確認 (救急キットを必要と判断した場合)



## ④ 搬送



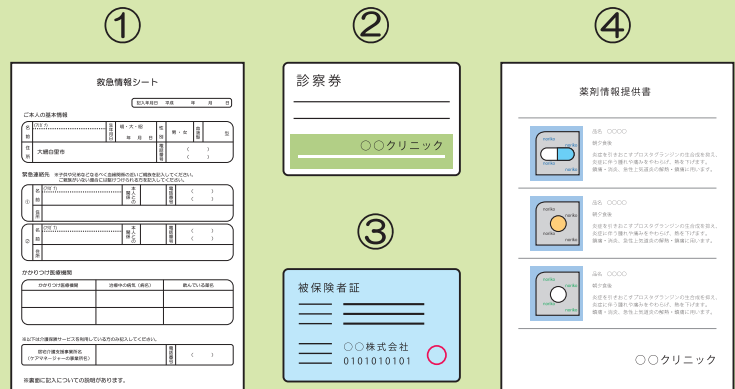
**配布対象者** 大網白里市内に住所を有している次の方

- ① 65歳以上のひとり暮らし高齢者の方
- ② 65歳以上の高齢者のみの世帯の方
- ③ その他必要と認められる方

# 救急医療情報キットに入れるもの

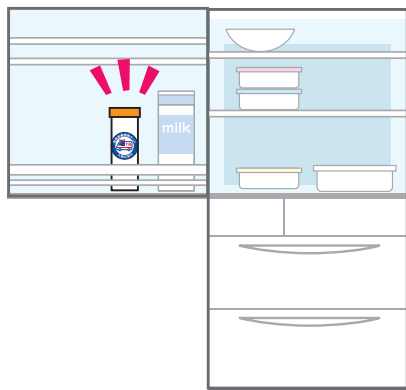
- ① 救急情報シート（緊急連絡先やかかりつけ医などを記入する）
- ② 診察券（写）
- ③ 健康保険証（写）
- ④ 薬剤情報提供書（写）やお薬手帳（写）

※②～④は、ご本人様に用意していただくものです。



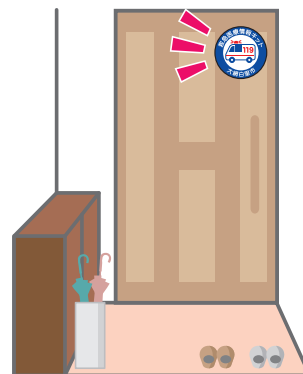
## キットの保管場所 ステッカー・マグネットの貼付場所

救急医療情報キットの保管場所



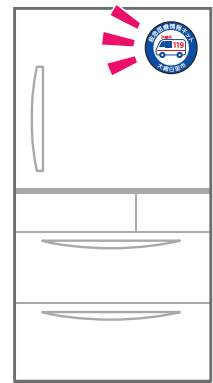
**冷蔵庫**  
冷蔵庫内に保管する

玄関用ステッカー



**玄関ドア**  
ドアの内側に貼る

冷蔵庫用マグネット



**冷蔵庫**  
外側に貼る

## 申請から保管まで

- ① 高齢者支援課窓口で「申請書」を記入して、救急医療情報キットを受け取る。
- ② 「救急情報シート」に必要事項を記入し、容器の中に入れる。
- ③ 救急医療情報キットを冷蔵庫内の発見しやすい場所に保管する。
- ④ ステッカーを玄関の内側・マグネットを冷蔵庫に貼る。
- ⑤ 救急医療情報キット内の情報は随時更新してください。

# お願い

---

- ★ 救急医療情報キットは、発見しやすいように定められた場所に保管しましょう。
  - ★ 救急情報シートの内容は変更があれば随時更新してください。
  - ★ 救急時には、本人の同意を得ることなく、冷蔵庫を開けて救急医療情報キットを取り出すことがあります。
  - ★ 救急活動において、搬送先の医療機関を決める場合、本人の状態によっては、救急情報シートに記載されたかかりつけ医療機関に搬送されない場合があります。
- 

## お問い合わせ

大網白里市役所 高齢者支援課  
大網白里市大網115番地2  
TEL：0475-70-0332