

千葉県内における小学生の歩行中における交通事故の特徴と県民の皆様へのお願いについて

1 歩行中児童の過去5年間における交通事故の特徴

- 小学校1年生の死傷者数が60人と最も多く、学年が上がるに従い減少傾向です。
※ 1年生の死傷者数は、6年生の約3.3倍。
- 交通事故が多く発生する時期は、新入学期の4月、通学に慣れた5月、日没が早くなり始める10月となります。
- 事故が発生している時間帯は、午前7時、午後3時～午後5時が多くなっています。
※ 登下校中が約3割、私用中が約7割。
- 事故原因の約4割が飛び出しによるものとなります。

2 県民の皆様へのお願い(事故防止に向けた取組)

- ドライバーの方へ
 - ・ 飛び出しによる事故が多く発生していますので、特に、学校付近、住宅街、通学路の標識があるところなどでは、左右の安全確認をしっかりとって運転してください。
 - ・ 子どもは、興味をひくものに夢中になり、突然路上に飛び出したり、無理に道路を横断しようとしたりすることがありますので、特に注意してください(子どもが独りで歩いている場合には、一時停止か徐行をして、安全に通れるようにしなければなりません。)
 - ・ 止まっている車の陰から急に飛び出してくることがありますので、止まっている車のそばを通るときは、速度を落として安全を確認してください(横断歩道付近に車が止まっているときや通園通学バスが止まっているときは徐行しなければなりません。)
 - ・ 横断歩道を横断しようとしている歩行者がいるときは、横断歩道の手前で一時停止して歩行者に道を譲ってください(法令により一時停止義務があります。)
- 保護者の方へ
 - ・ 道路に出るときは、左右の見通しの良し悪しにかかわらず、突然飛び出さないように「止まる・見る・待つ」を繰り返し教えてください。
 - ・ 道路を横断するときは、左右をよく見て安全を確かめてから横断を始め、横断中も車に気をつけるように繰り返し教えてください。
 - ・ 興味のあるものや知っている人を見かけると、いきなり道路に飛び出すことがありますので、一緒に出かけるときは、子供から目を離さないようにしてください。
 - ・ 離れた場所から子どもを呼ぶと、周囲を確認しないで近づいてくることがありますので、保護者の方から近づくなど事故に遭いそうな状況を作らないように配慮してください。



思いやり交通ちば

～2019こども版～

どうろをあるくときの

3つのやくそく

こうつうじこにあわないように
みんなやくそくしてね!



千葉県マスコット
キャラクター
「チーパくん」

1

どうろをあるくときは 右のはしをあるきます

ほどう（ひとがあるくばしょ）
のあるところでは、
ほどうをあるきます。

ほどうのないところでは、
どうろの右のはしを
あるきましょう。



2

どうろをわたるときは ちよつと とまって **右・左・右**手をあけて 車がとまったら わたります

ちよつととまって



みぎ



ひだり



みぎ



てをあげて



くるまがとまったらわたります



3

しんごうは **青**のときだけ わたります



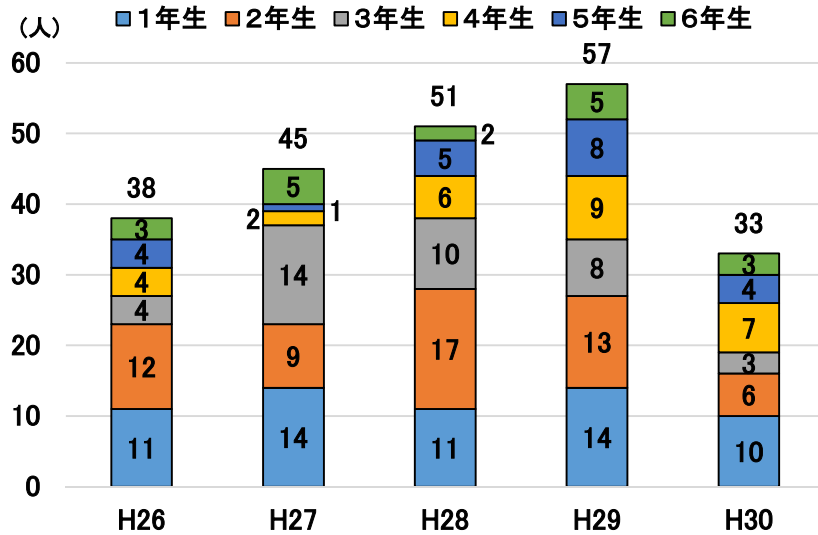
しんごうが青でも、
車がきていないか、
よく見てから
わたりましょう。



チカチカしたら、
次の青まで
まつよ!

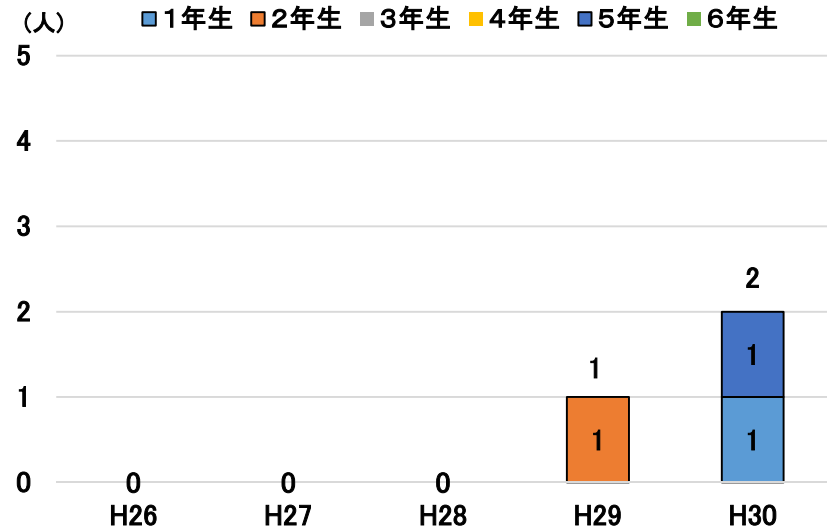
1 小学生の歩行中死者・重傷者の推移と状態別死者・重傷者数

小学生の学年別歩行中死亡・重傷者数の推移

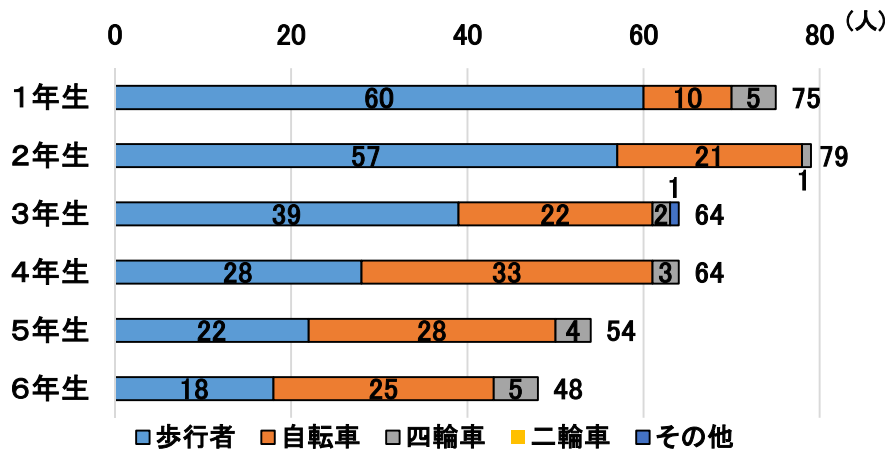


注: 重傷者数とは、交通事故により負傷した者あって1箇月(30日)以上の治療要する者をいう(医師の診断を基準とする。)。以下同じ。

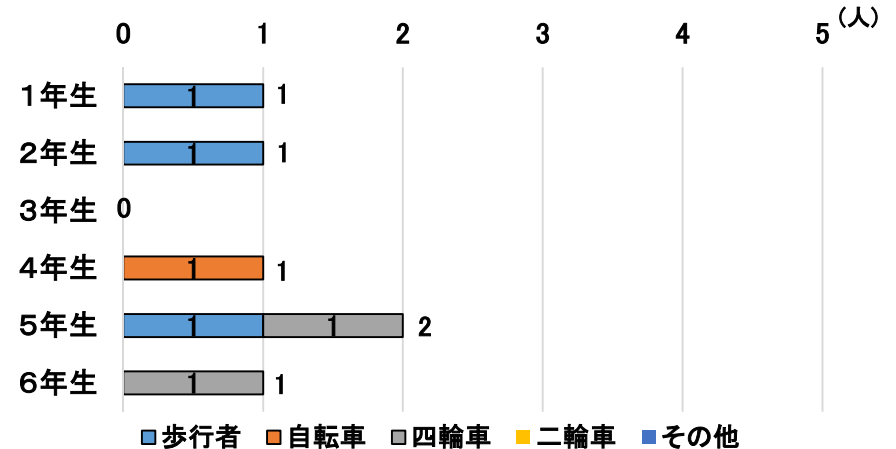
小学生の学年別歩行中死者数の推移



小学生の状態別死者・重傷者数(H26～H30年合計)



小学生の状態別死者数(H26～H30年合計)

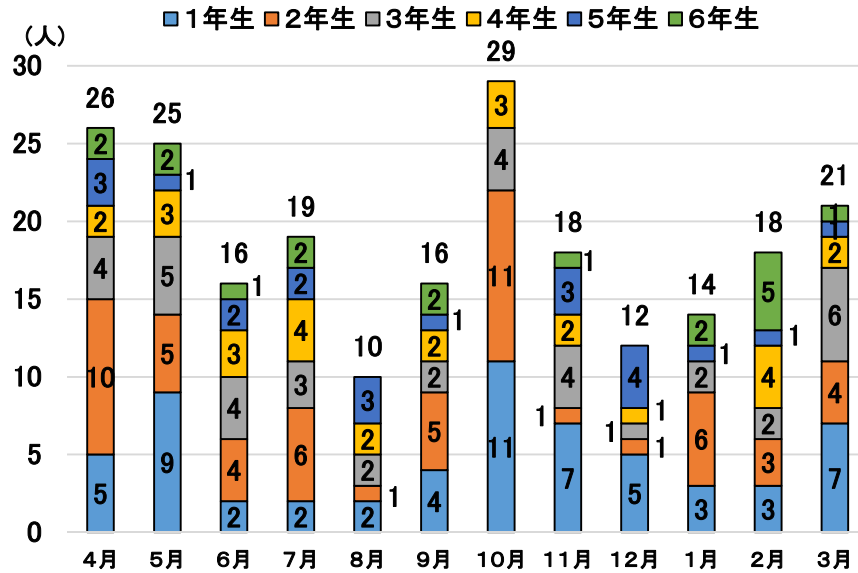


状態別	歩行者	自転車	四輪車	二輪車	その他	合計
死者・重傷者数	224人	139人	20人	0人	1人	384人

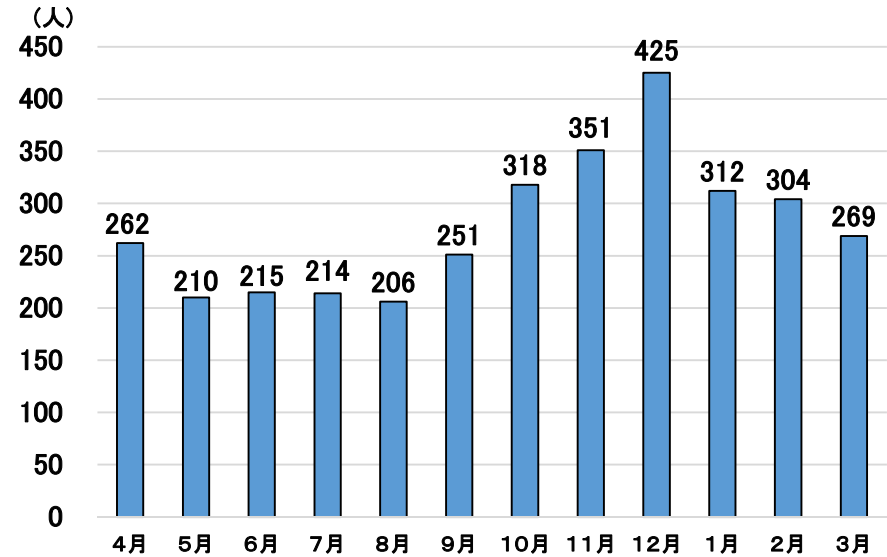
状態別	歩行者	自転車	四輪車	二輪車	その他	合計
死者数	3人	1人	2人	0人	0人	6人

2 小学生歩行中の月別死者・重傷者数

小学生歩行中の発生月別死者・重傷者数
(H26～H30年合計)



歩行中の発生月別死者・重傷者数(全年齢層)
(H26～H30年合計)



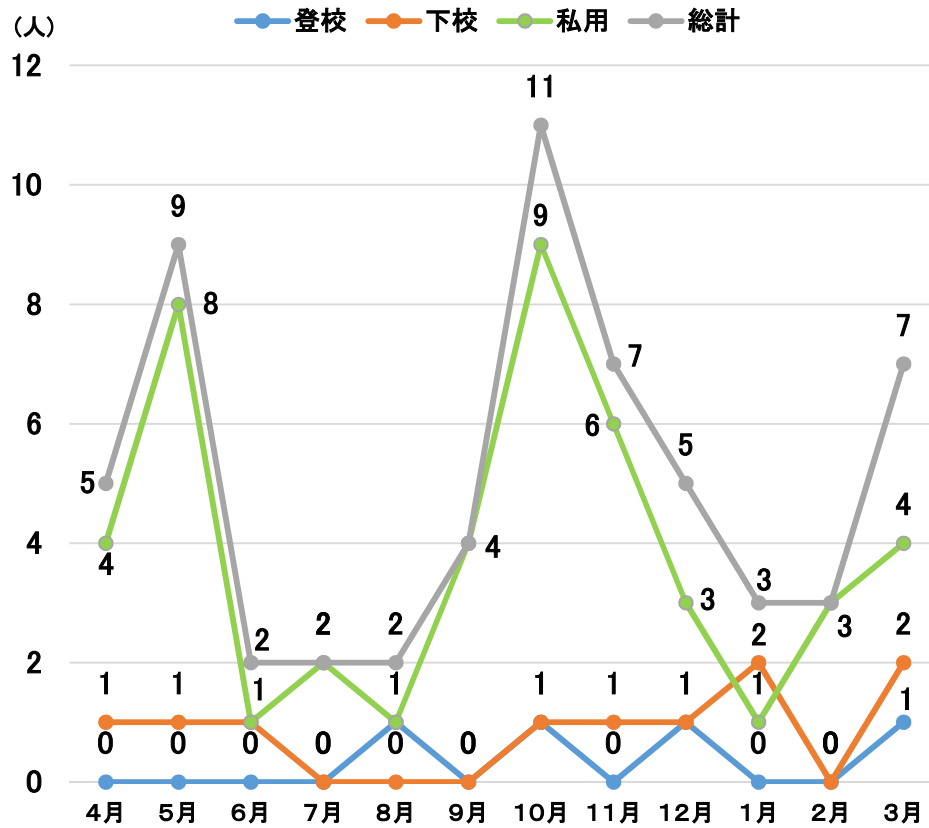
		4月	5月	6月	7月	8月	9月	10月	11月	12月	1月	2月	3月	計		
死者・重傷者数	小学生	1年生	5	9	2	2	2	4	11	7	5	3	3	7	60	
		2年生	10	5	4	6	1	5	11	1	1	6	3	4	57	
		3年生	4	5	4	3	2	2	4	4	4	1	2	2	6	39
		4年生	2	3	3	4	2	2	3	2	1	0	4	2	2	28
		5年生	3	1	2	2	3	1	0	3	4	1	1	1	1	22
		6年生	2	2	1	2	0	0	2	0	1	0	2	5	1	18
	計	26	25	16	19	10	16	29	18	12	14	18	21	224		
うち死者数	小学生	1年生	0	0	0	0	0	0	0	0	0	0	0	1	1	
		2年生	0	0	0	0	0	0	1	0	0	0	0	0	1	
		3年生	0	0	0	0	0	0	0	0	0	0	0	0	0	
		4年生	0	0	0	0	0	0	0	0	0	0	0	0	0	
		5年生	0	0	0	0	0	0	0	0	1	0	0	0	1	
		6年生	0	0	0	0	0	0	0	0	0	0	0	0	0	
	計	0	0	0	0	0	0	1	0	1	0	0	1	3		

(参考)全年齢層

死者・重傷者数	262	210	215	214	206	251	318	351	425	312	304	269	3,337
死者数	26	22	28	18	17	27	38	37	53	36	26	34	362

3 小学校1年生の歩行中の月別通行目的別死者・重傷者数

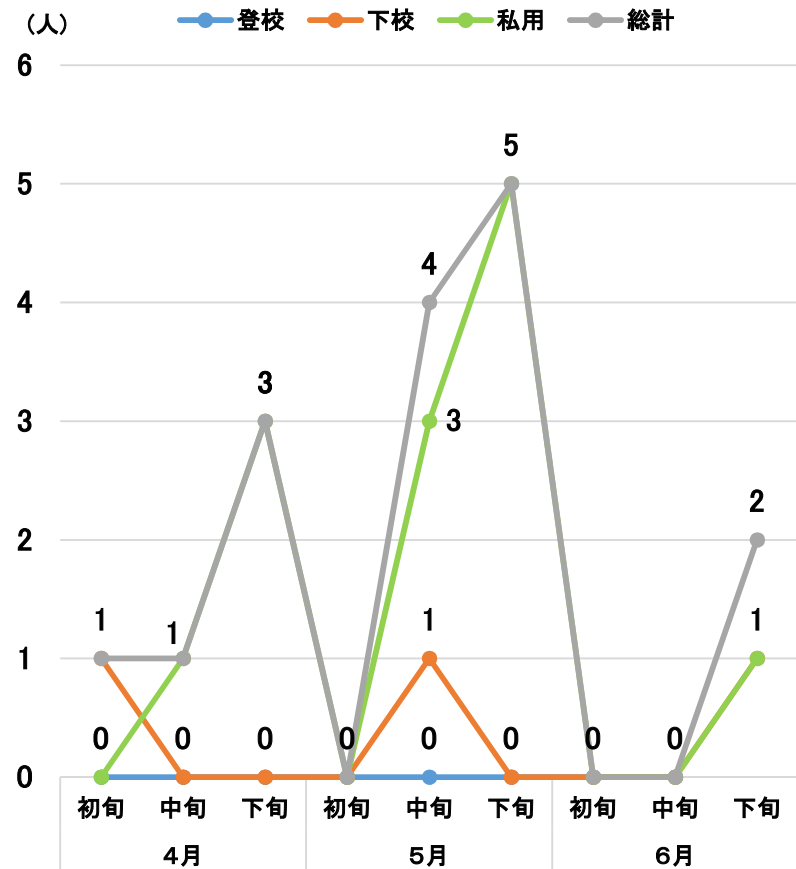
小学校1年生歩行中の月別通行目的別死者・重傷者数
(H26～H30年合計)



注:「私用」は、遊戯、訪問等をいう。

	4月	5月	6月	7月	8月	9月	10月	11月	12月	1月	2月	3月	計
登校	0	0	0	0	1	0	1	0	1	0	0	1	4
下校	1	1	1	0	0	0	1	1	1	2	0	2	10
私用	4	8	1	2	1	4	9	6	3	1	3	4	46
計	5	9	2	2	2	4	11	7	5	3	3	7	60

小学校1年生歩行中の発生月別
(4月～6月)日別通行目的別死者・重傷者数
(H26～H30年合計)

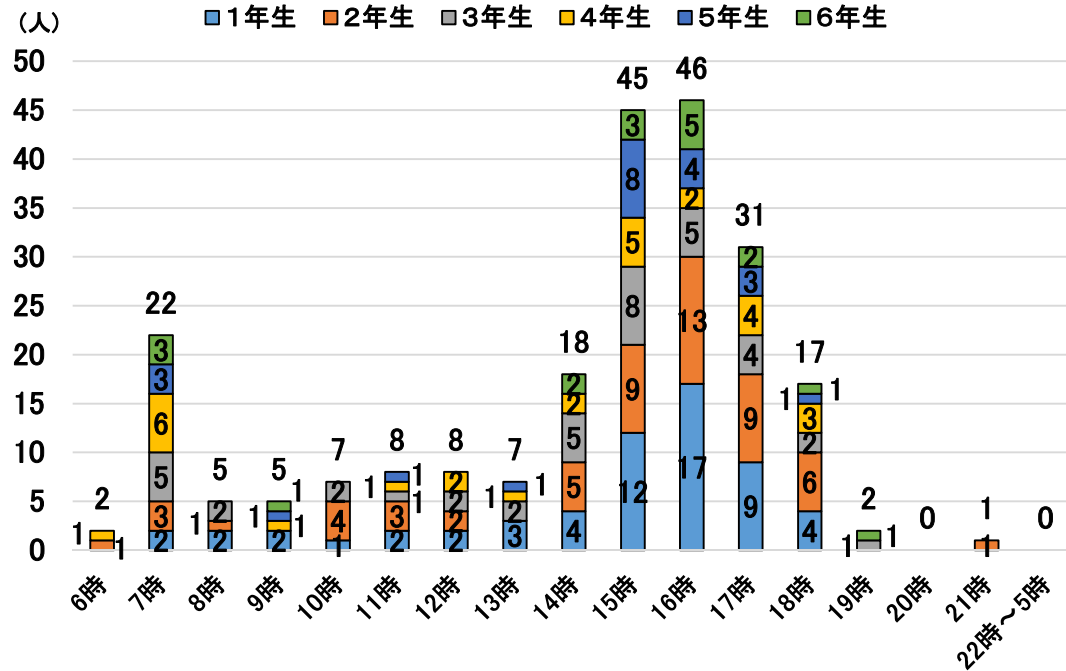


注:各月上旬は1日～10日、中旬は11日～20日、下旬は21日～各日末日とした。

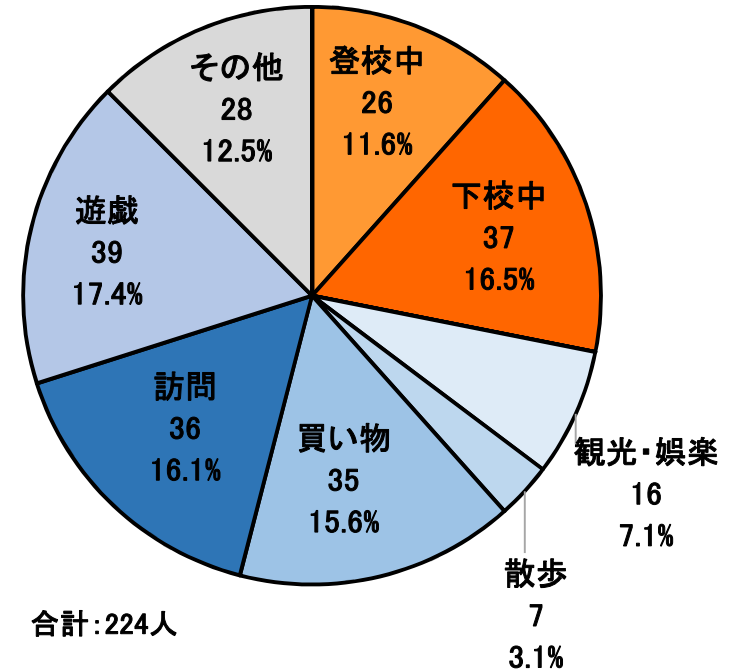
	4月			5月			6月			計
	初旬	中旬	下旬	初旬	中旬	下旬	初旬	中旬	下旬	
登校	0	0	0	0	0	0	0	0	0	0
下校	1	0	0	0	1	0	0	0	1	3
私用	0	1	3	0	3	5	0	0	1	13
計	1	1	3	0	4	5	0	0	2	16

4 小学生歩行中の時間帯別通行目的別死者・重傷者数

小学生歩行中の時間帯別死者・重傷者数
(H26～H30年合計)



小学生歩行中の通行目的別死者・重傷者数(H26～H30年合計)



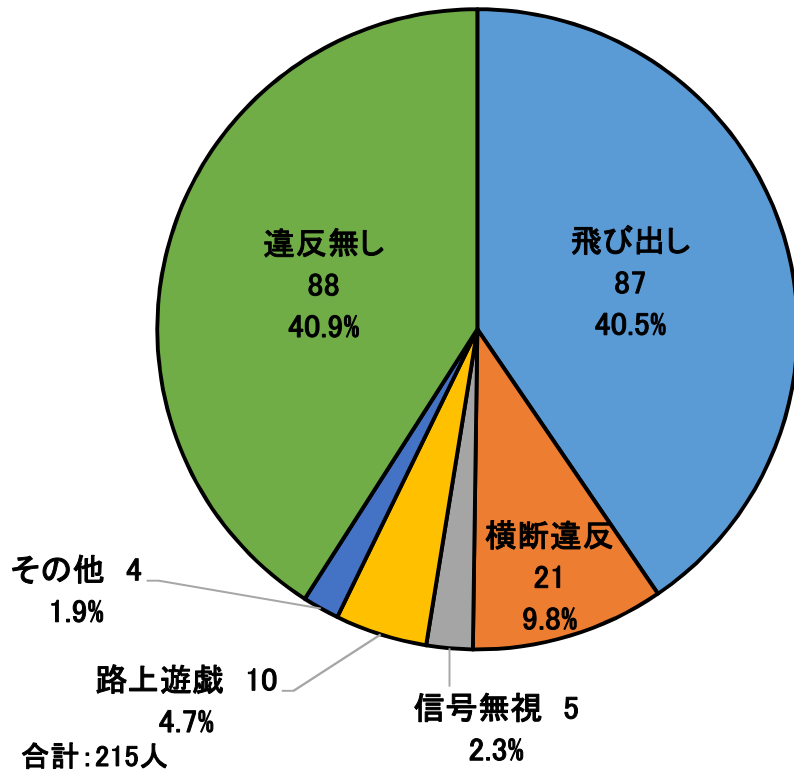
		6時	7時	8時	9時	10時	11時	12時	13時	14時	15時	16時	17時	18時	19時	20時	21時	22時～5時	計	
死者・重傷者数	小学生	1年生	0	2	2	2	1	2	2	3	4	12	17	9	4	0	0	0	0	60
	2年生	1	3	1	0	4	3	2	0	5	9	13	9	6	0	0	1	0	57	
	3年生	0	5	2	0	2	1	2	2	2	5	8	5	4	2	1	0	0	39	
	4年生	1	6	0	1	0	1	2	1	2	5	2	4	3	0	0	0	0	28	
	5年生	0	3	0	1	0	1	0	1	0	8	4	3	1	0	0	0	0	22	
	6年生	0	3	0	1	0	0	0	0	0	2	3	5	2	1	1	0	0	18	
	計		2	22	5	5	7	8	8	7	18	45	46	31	17	2	0	1	0	224
うち死者数	小学生	1年生	0	0	0	0	0	0	0	0	0	0	0	1	0	0	0	0	1	
	2年生	0	0	1	0	0	0	0	0	0	0	0	0	0	0	0	0	0	1	
	3年生	0	0	0	0	0	0	0	0	0	0	0	0	0	0	0	0	0	0	
	4年生	0	0	0	0	0	0	0	0	0	0	0	0	0	0	0	0	0	0	
	5年生	0	0	0	0	0	0	0	0	0	0	1	0	0	0	0	0	0	1	
	6年生	0	0	0	0	0	0	0	0	0	0	0	0	0	0	0	0	0	0	
	計		0	0	1	0	0	0	0	0	0	1	1	0	0	0	0	0	0	3

		通学等			私用						調査不能	総計	
		登校中	下校中	学業中	観光・娯楽	散歩	買い物	訪問	遊戯	その他	調査不能	総計	
死者・重傷者数	小学生	1年生	4	10	0	6	2	6	13	10	9	0	60
	2年生	4	8	0	4	1	10	12	11	7	0	57	
	3年生	7	3	0	2	1	10	4	6	6	0	39	
	4年生	5	5	0	3	1	4	3	4	3	0	28	
	5年生	3	5	0	1	1	2	2	7	1	0	22	
	6年生	3	6	0	0	1	3	2	1	2	0	18	
	計		26	37	0	16	7	35	36	39	28	0	224
うち死者数	小学生	1年生	0	0	0	0	0	0	0	0	1	0	1
	2年生	1	0	0	0	0	0	0	0	0	0	0	1
	3年生	0	0	0	0	0	0	0	0	0	0	0	0
	4年生	0	0	0	0	0	0	0	0	0	0	0	0
	5年生	0	0	0	0	0	0	0	1	0	0	0	1
	6年生	0	0	0	0	0	0	0	0	0	0	0	0
	計		1	0	0	0	0	0	0	1	1	0	3

注: 私用「その他」には、習い事等を含む。

5 小学生歩行中の法令違反別死者・重傷者数

小学生歩行中(第1・第2当事者)の
法令違反別死者・重傷者数 (H26～H30年合計)



	飛び出し	横断違反	信号無視	路上遊戯	その他	違反無し	合計
小学生	1年生	26	4	3	3	24	60
	2年生	21	5	1	3	23	55
	3年生	13	5		2	17	37
	4年生	13	2			12	28
	5年生	7	4		2	6	19
	6年生	7	1	1		1	16
	合計	87	21	5	10	4	88

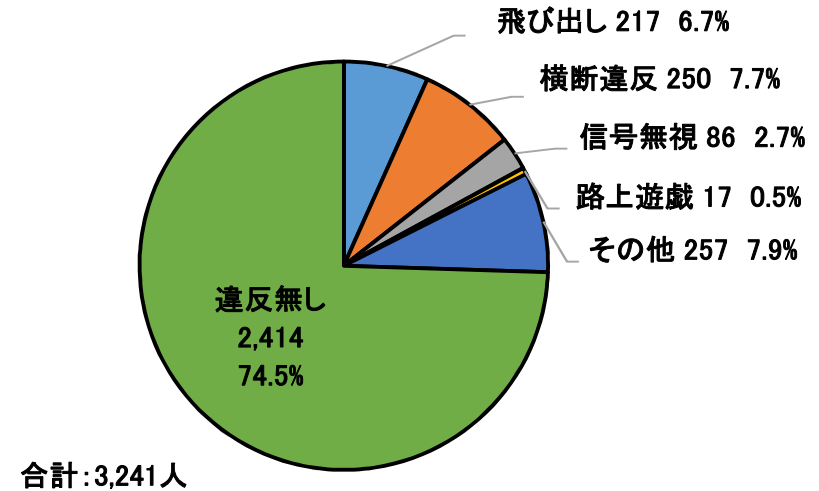
(参考) 全年齢層

全年齢	飛び出し	横断違反	信号無視	路上遊戯	その他	違反無し	合計
全年齢	217	250	86	17	257	2,414	3,241
65歳以上	45	135	34	0	102	1,397	1,713

注1:「飛び出し」とは、安全を確認しないで路上に飛び出したものをいう。

注2:「横断違反」とは、横断歩道外横断、走行車両の直前直後横断等をいう。

歩行中(全年齢層、第1・第2当事者)の
法令違反別死者・重傷者数 (H26～H30年合計)



歩行中(65歳以上、第1・第2当事者)の
法令違反別死者・重傷者数 (H26～H30年合計)

