

令和5年度予算の執行状況

(注：決算額とは異なります)

令和5年度の一般会計、特別会計、公営企業会計の2月補正予算成立後の予算総額は349億9,839万円で、前年度の予算総額349億2,122万円に比べ0.2%の増となりました。新型コロナウイルス感染症や原油価格・物価高騰等への対応に係る補正予算は、総額11億2,901万円となりました。

令和5年度予算の執行状況は、一般会計、特別会計については3月末日時点、公営企業会計については2月末日時点の数値です。なお、令和5年度の決算額は、令和6年5月31日までの出納整理期間を経た後に確定となります。

一般会計 予算現額 177億1,386万円 収入額：166億9,673万円(執行率：94.3%)
支出額：164億804万円(執行率：92.6%) (単位：千円)

歳入	予算現額	収入額	執行率	歳出	予算現額	支出額	執行率
市税	5,052,029	5,035,074	99.7%	議会費	158,273	154,287	97.5%
地方譲与税	190,543	188,964	99.2%	総務費	1,972,819	1,862,071	94.4%
地方消費税交付金	1,000,000	1,047,716	104.8%	民生費	7,658,163	7,116,295	92.9%
その他交付金	198,113	276,080	139.4%	衛生費	1,945,223	1,803,368	92.7%
地方交付税	3,971,901	3,991,463	100.5%	農林水産業費	456,150	421,517	92.4%
使用料及び手数料	226,859	196,047	86.4%	商工費	319,911	299,080	93.5%
国庫支出金	3,458,249	3,107,621	89.9%	土木費	1,148,007	945,039	82.3%
県支出金	1,434,981	837,338	58.4%	消防費	864,291	818,757	94.7%
寄附金	701,000	804,766	114.8%	教育費	1,573,138	1,424,662	90.6%
市債	364,000	97,100	26.7%	公債費	1,521,214	1,519,887	99.9%
その他	1,116,185	1,114,561	99.9%	その他	96,671	43,078	44.6%
合計	17,713,860	16,696,729	94.3%	合計	17,713,860	16,408,041	92.6%

※端数処理の都合上、合計と一致しない場合があります。

一般会計予算額
(1世帯当たり、1人当たり)

1世帯当たりの市税
224,585円

1人当たりの市税
105,294円

1世帯当たりに使われるお金
787,458円

1人当たりに使われるお金
369,193円

令和6年4月1日現在を基に計算しています。
人口 47,980人
世帯数 22,495世帯

特別会計

(単位：千円)

会計名	予算現額	収入額	執行率	支出額	執行率
国民健康保険	5,416,347	5,050,084	93.2%	5,173,943	95.5%
後期高齢者医療	747,478	730,292	97.7%	630,998	84.4%
介護保険	4,859,924	4,800,019	98.8%	4,327,307	89.0%
土地区画整理事業	130,554	20,141	15.4%	76,110	58.3%
合計	11,154,303	10,600,536	95.0%	10,208,358	91.5%

公営企業会計

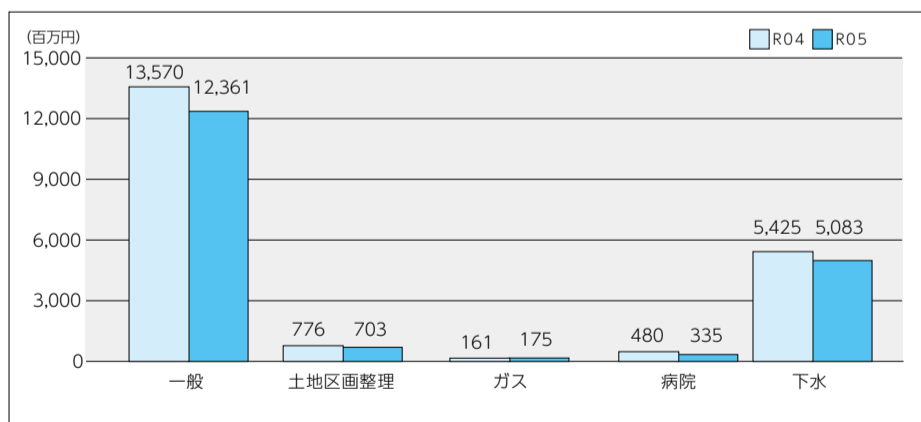
(単位：千円)

会計名	予算現額	執行額	執行率	
ガス事業	収益的収入	772,554	557,443	72.2%
	収益的支出	772,397	470,941	61.0%
	資本的収入	53,802	35,128	65.3%
	資本的支出	180,871	82,908	45.8%
病院事業	収益的収入	2,700,447	2,320,941	85.9%
	収益的支出	2,699,008	2,166,700	80.3%
	資本的収入	94,189	80,000	84.9%
	資本的支出	187,878	98,695	52.5%
下水道事業	収益的収入	1,644,053	855,074	52.0%
	収益的支出	1,586,992	389,532	24.5%
	資本的収入	425,825	358,249	84.1%
	資本的支出	703,080	381,651	54.3%

借入金(市債)の状況・基金の状況・市税の推移

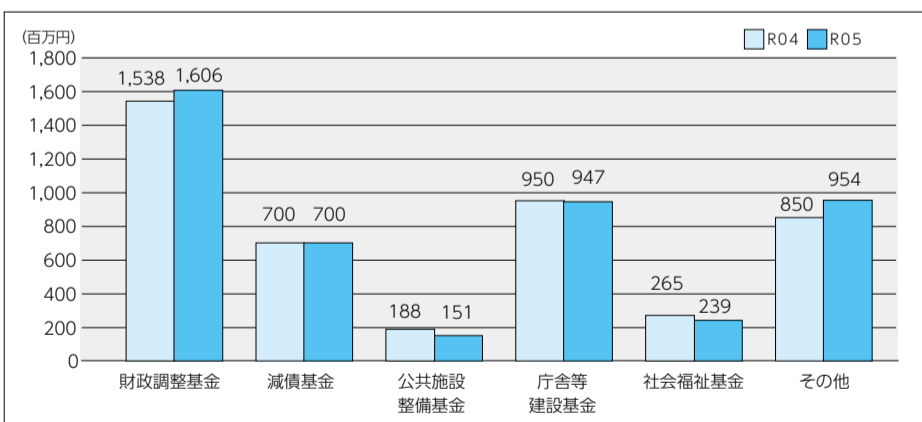
借入金残高の状況(全会計)

令和5年度末の借入金残高は、全会計で約186億5,700万円となり、前年度と比較して約17億5,500万円の減となる見込みです。

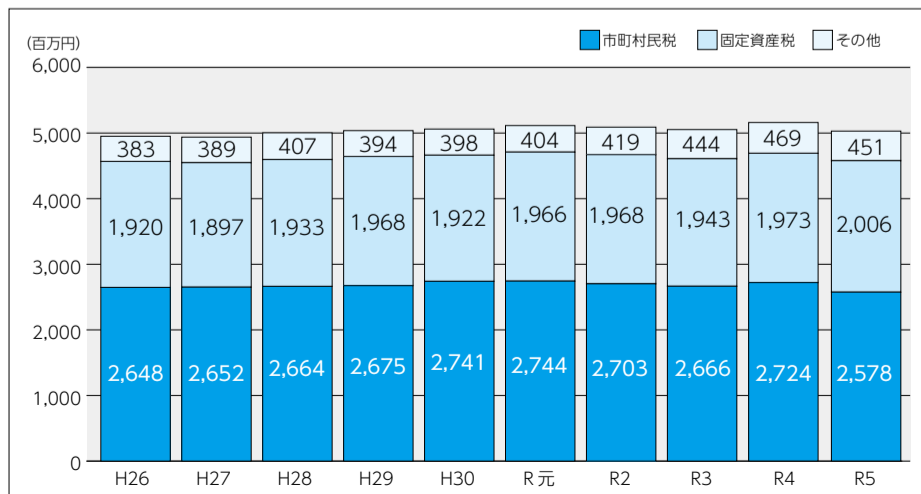


基金現在高の状況(全会計)

令和5年度末の基金現在高は、約45億9,700万円となり、前年度と比較すると、合計で約1億600万円の増となる見込みです。



市税の推移



※令和5年度は、3月31日時点の収入額です。

**市民1人当たりの
市の借入金残高**
令和5年度末
388,850円

**市民1人当たりの
市の預金(基金)**
令和5年度末
95,811円

令和6年4月1日現在の人口47,980人を基に計算しています。