

市の名称（名前）に関する アンケート結果 報告書（案）

平成24年2月

大網白里町市制施行名称検討委員会

目 次

1	アンケートの概要	1
2	アンケート結果（全体）	2
	①市の名称と件数	4
	②小中学校、高校別の市の名称と割合	5
	③学校別の市の名称と件数	6
	④学年別の市の名称と件数	7
	《参考》町内・町外在住の生徒別の市の名称と割合	8
	⑤ふさわしいと思う理由	9
3	アンケート結果（小学校分）	11
	①小学校別の市の名称と件数	11
	②小学校別の市の名称と割合	12
4	アンケート結果（中学校分）	13
	①中学校別の市の名称と件数	13
	②中学校別の市の名称と割合	14
	③学年別の市の名称と件数	15
	④学年別の市の名称と割合	15
	《参考》学校・学年別の市の名称と件数	16
5	アンケート結果（県立大網高等学校分）	17
	①学年別の市の名称と件数	17
	②学年別の市の名称と割合	18
	《参考1》町内在住生徒の市の名称と件数	19
	《参考2》町内・町外生徒別の市の名称と件数	19
資料編		
6	調査票	20

1 アンケートの概要

(1) 調査の目的

市制施行に伴う市の名称について、次世代を担う子ども達の意向を把握することを目的として実施しました。

(2) 調査の方法

- ①対象者：町内の小・中学校に通う小学6年生、中学生1～3年生、並びに県立大網高等学校の生徒
- ②実施方法：ホームルーム等の時間を利用し実施
- ③実施期間：(小・中学校)平成24年2月6日(月)～2月10日(金)
(大網高等学校)平成24年1月26日(木)～2月10日(金)
- ④質問内容：1 学年
2 住んでいる市町村(県立大網高等学校のみ実施)
3 市になったときのふさわしい名前及び、その理由

(3) アンケートの配布及び回答数

区分	児童・生徒数	回答数	回答率
全体 (①～⑪の計)	2,680人	2,225件	83.0%
(内 訳)			
①町立大網小学校	90人	78件	86.7%
②町立瑞穂小学校	119人	114件	95.8%
③町立増穂小学校	56人	48件	85.7%
④町立白里小学校	58人	44件	75.9%
⑤町立大網東小学校	46人	46件	100%
⑥町立増穂北小学校	51人	36件	70.6%
⑦町立季美の森小学校	48人	44件	91.7%
⑧町立大網中学校	868人	779件	89.8%
⑨町立白里中学校	221人	184件	83.3%
⑩町立増穂中学校	384人	323件	84.1%
⑪県立大網高等学校	739人	529件	71.6%

※小・中学校は建制順であり、2月1日現在の児童・生徒数である。

(4) 集計結果の見方

設問ごとに回答比率については、すべてパーセント(%)で表し、小数点以下第2位を四捨五入して算出しているため、合計が100%にならない場合があります。

2 アンケート結果（全体）

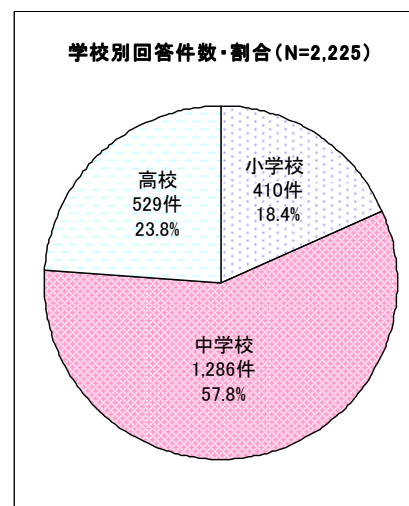
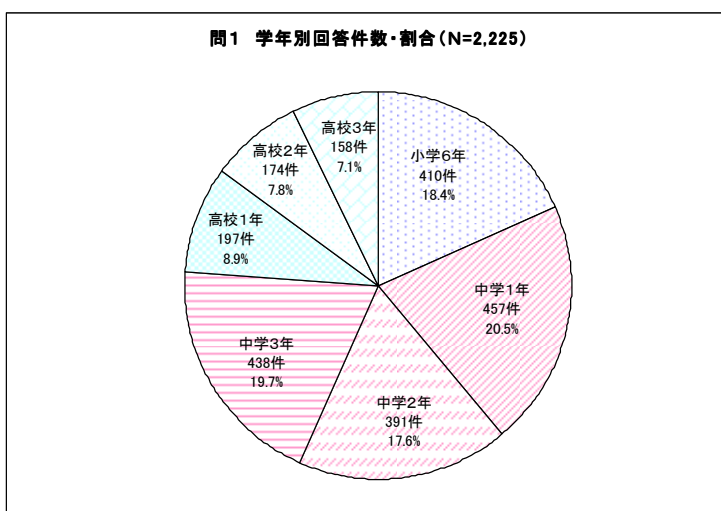
（問1）学年

問1 あなたの学年は、次の中のどれですか？（1つ選んで番号に○）

- | | | |
|--------|--------|--------|
| 1 小学6年 | 2 中学1年 | 3 中学2年 |
| 4 中学3年 | 5 高校1年 | 6 高校2年 |
| 7 高校3年 | | |

回答件数・割合

学年	回答数	割合	回答数	割合
小学6年	410件	18.4%	410件	18.4%
中学1年	457件	20.5%	1,286件	57.8%
中学2年	391件	17.6%		
中学3年	438件	19.7%		
高校1年	197件	8.9%	529件	23.8%
高校2年	174件	7.8%		
高校3年	158件	7.1%		
合計	2,225件	100%	2,225件	100%



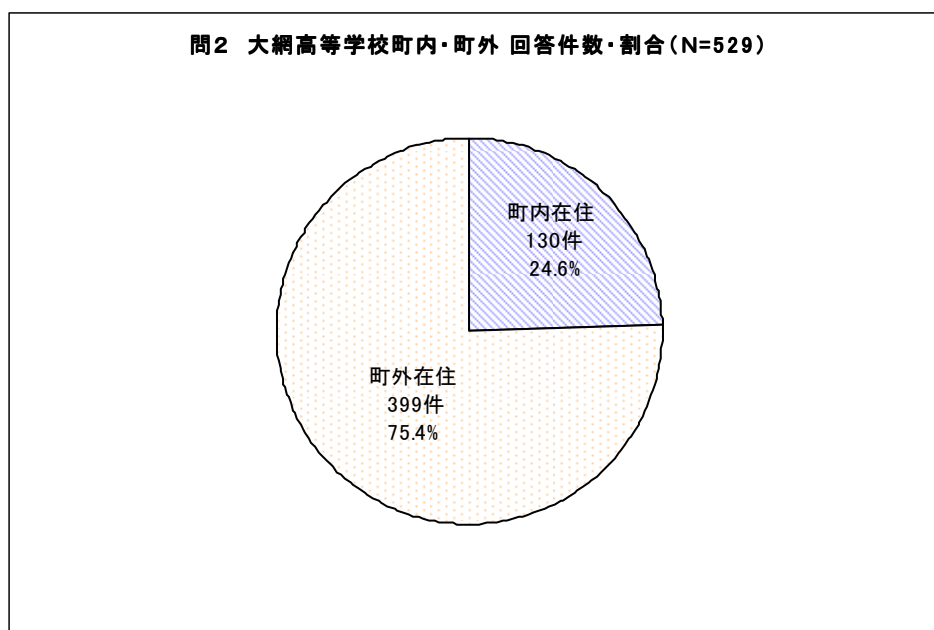
(問2) お住まいの場所 ※県立大網高等学校のみ実施

問2 あなたの住んでいるところは、どこですか？（1つ選んで番号に○）

- 1 町内在住 2 町外在住

回答件数・割合

区 分	回答数	割 合
町内在住	130件	24.6%
町外在住	399件	75.4%
合 計	529件	100%



町外在住者の市町村名

市町村名	件 数	市町村名	件 数	市町村名	件 数
千葉市	126件	東金市	92件	茂原市	42件
山武市	39件	八街市	25件	長生村	14件
九十九里町	10件	市原市	10件	白子町	5件
一宮町	5件	長南町	5件	横芝光町	4件
いすみ市	3件	その他	10件	無回答	9件
				計	399件

(問3) 市の名称 (名前)

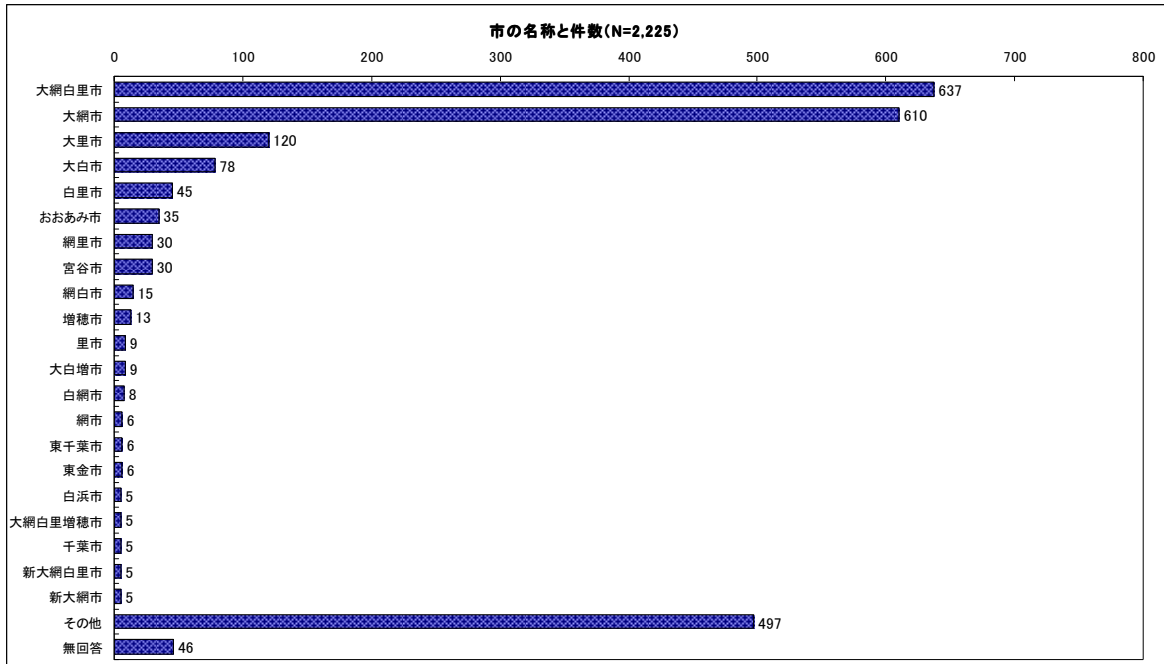
問3 あなたは“市”になった時の名前として、ふさわしいと思うものを一つだけ記入してください。

(ふりがな)
 市

①市の名称と件数

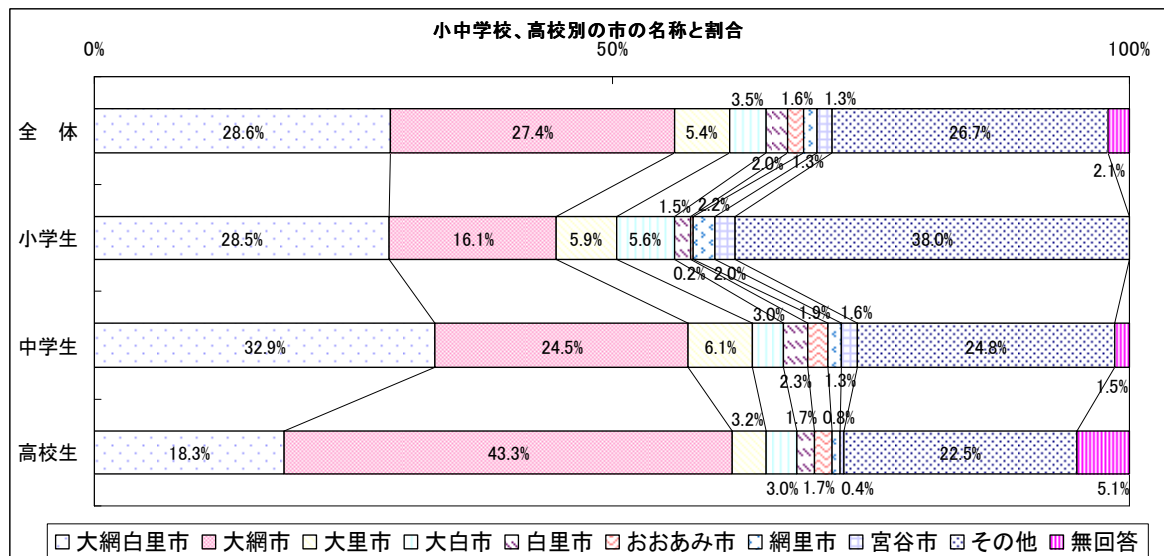
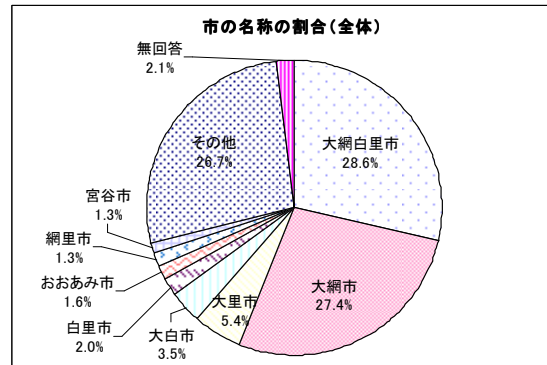
名 称	件 数	割 合	内 訳		
			小学生	中学生	高校生
大網白里市	6 3 7 件	28.6%	117	423	97
大網市	6 1 0 件	27.4%	66	315	229
大里市	1 2 0 件	5.4%	24	79	17
大白市	7 8 件	3.5%	23	39	16
白里市	4 5 件	2.0%	6	30	9
おおあみ市	3 5 件	1.6%	1	25	9
網里市	3 0 件	1.3%	9	17	4
宮谷市	3 0 件	1.3%	8	20	2
網白市	1 5 件	0.7%	3	10	2
増穂市	1 3 件	0.6%	2	9	2
里市	9 件	0.4%	4	4	1
大白増市	9 件	0.4%	5	4	—
白網市	8 件	0.4%	1	6	1
網市	6 件	0.3%	—	4	2
東千葉市	6 件	0.3%	3	2	1
東金市	6 件	0.3%	—	—	6
白浜市	5 件	0.2%	1	4	—
大網白里増穂市	5 件	0.2%	2	1	2
千葉市	5 件	0.2%	1	—	4
新大網白里市	5 件	0.2%	1	4	—
新大網市	5 件	0.2%	—	2	3
その他	4 9 7 件	22.3%	133	269	95
無回答	4 6 件	2.1%	—	19	27
合 計	2, 2 2 5 件	100%	410	1,286	529

※その他は、5件未満の名称の合計である。



※その他は、5 件未満の名称の合計である。

②小中学校、高校別の市の名称と割合

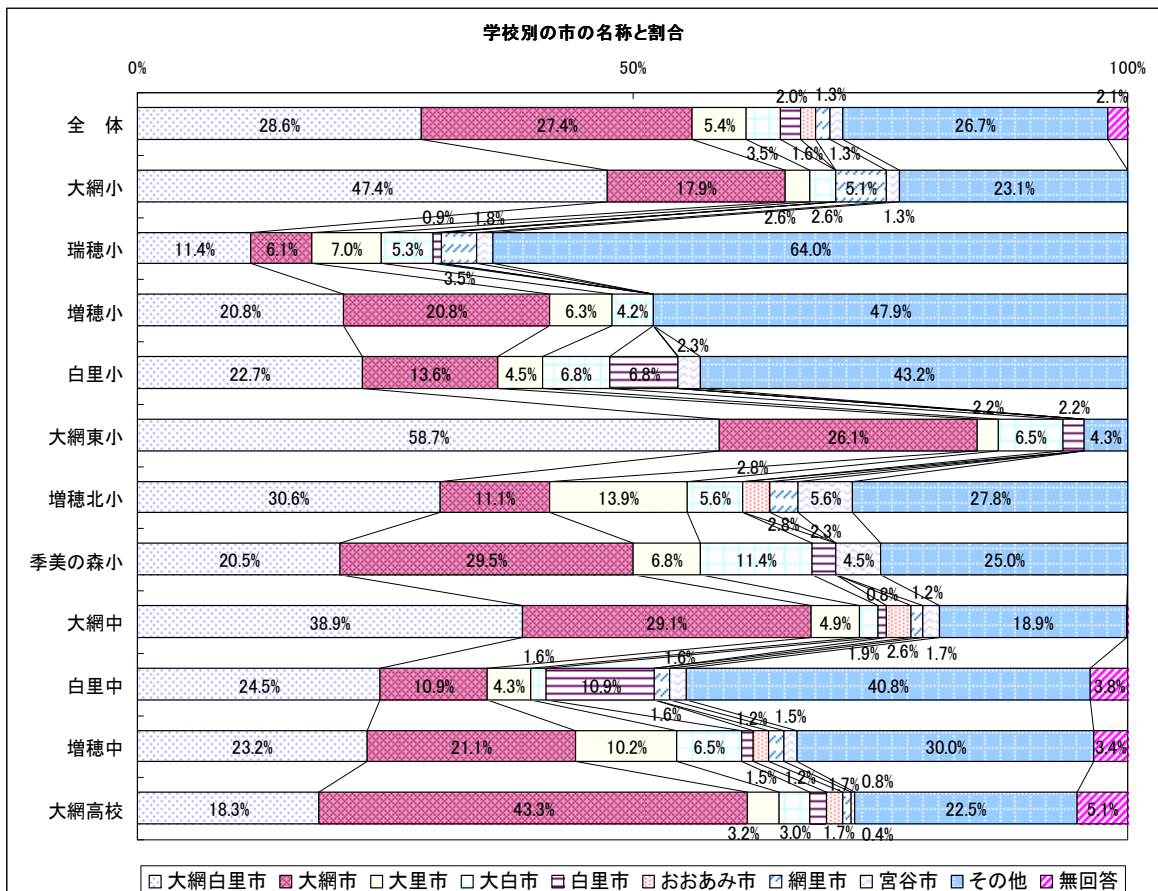


※その他は、30 件未満の名称の合計である。

③学校別の市の名称と件数

名 称	件数 (件)	学校別内訳										
		小学校							中学校			高校
		大網	瑞穂	増穂	白里	大網 東	増穂 北	季美 の森	大網	白里	増穂	大網
大網白里市	637	37	13	10	10	27	11	9	303	45	75	97
大網市	610	14	7	10	6	12	4	13	227	20	68	229
大里市	120	2	8	3	2	1	5	3	38	8	33	17
大白市	78	2	6	2	3	3	2	5	15	3	21	16
白里市	45	—	1	—	3	1	—	1	6	20	4	9
おおあみ市	35	—	—	—	—	—	1	—	20	—	5	9
網里市	30	4	4	—	—	—	1	—	9	3	5	4
宮谷市	30	1	2	—	1	—	2	2	13	3	4	2
その他	594	18	73	23	19	2	10	11	147	75	97	119
無回答	46	—	—	—	—	—	—	—	1	7	11	27
合 計	2,225	78	114	48	44	46	36	44	779	184	323	529

※その他は、30件未満の名称の合計である。

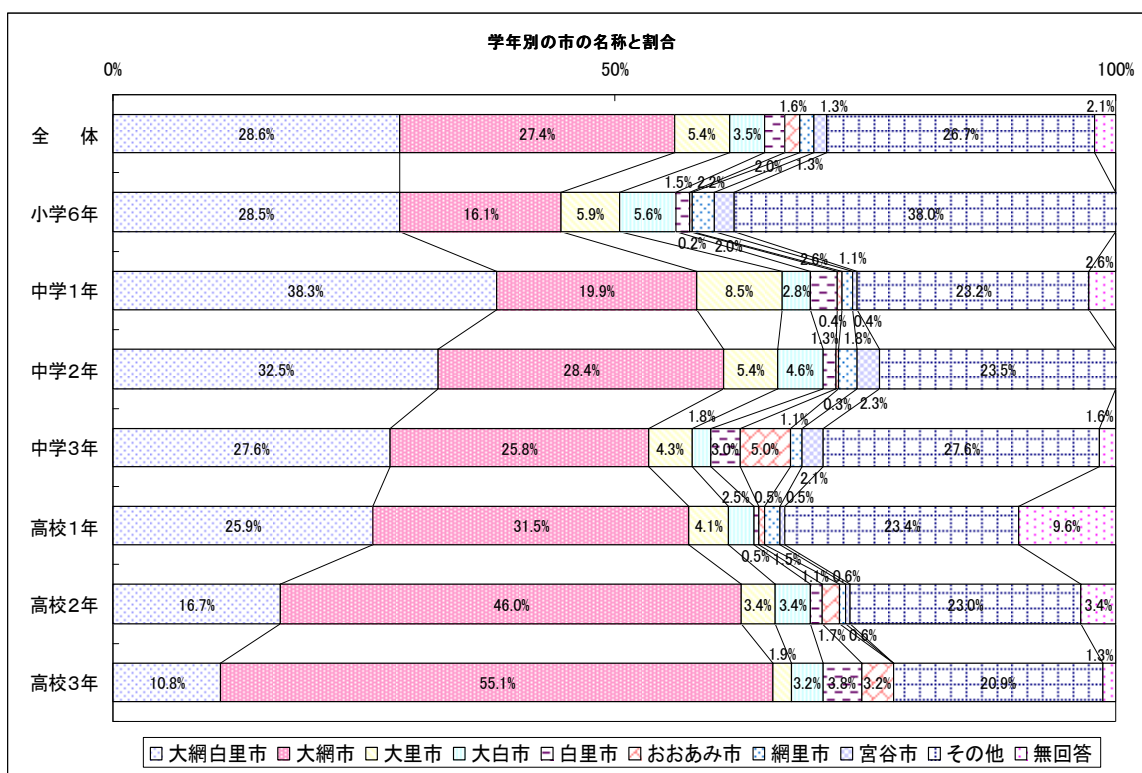


※その他は、30件未満の名称の合計である。

④学年別の市の名称と件数

名 称	件数 (件)	学年別内訳						
		小学6	中学1	中学2	中学3	高校1	高校2	高校3
大網白里市	637	117	175	127	121	51	29	17
大網市	610	66	91	111	113	62	80	87
大里市	120	24	39	21	19	8	6	3
大白市	78	23	13	18	8	5	6	5
白里市	45	6	12	5	13	1	2	6
おおあみ市	35	1	2	1	22	1	3	5
網里市	30	9	5	7	5	3	1	—
宮谷市	30	8	2	9	9	1	1	—
その他	594	156	106	92	121	46	40	33
無回答	46	—	12	—	7	19	6	2
合 計	2,225	410	457	391	438	197	174	158

※その他は、30件未満の名称の合計である。

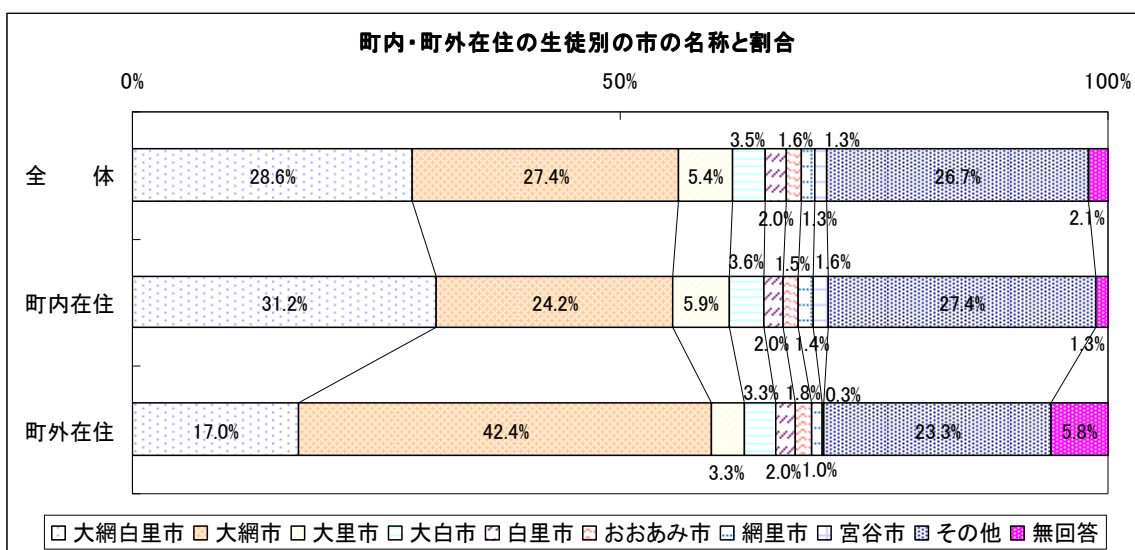


※その他は、30件未満の名称の合計である。

《参 考》町内・町外在住の生徒別の市の名称と件数

区分	件 数	割 合	内 訳			
			町内在住	割 合	町外在住	割 合
大網白里市	637 件	28.6%	569 人	31.2%	68 人	17.0%
大網市	610 件	27.4%	441 人	24.2%	169 人	42.4%
大里市	120 件	5.4%	107 人	5.9%	13 人	3.3%
大白市	78 件	3.5%	65 人	3.6%	13 人	3.3%
白里市	45 件	2.0%	37 人	2.0%	8 人	2.0%
おおあみ市	35 件	1.6%	28 人	1.5%	7 人	1.8%
網里市	30 件	1.3%	26 人	1.4%	4 人	1.0%
宮谷市	30 件	1.3%	29 人	1.6%	1 人	0.3%
その他	594 件	26.7%	501 人	27.4%	93 人	23.3%
無回答	46 件	2.1%	23 人	1.3%	23 人	5.8%
合 計	2,225 件	100%	1,826 人	100%	399 人	100%

※その他は、30 件未満の名称の合計である。



※その他は、30 件未満の名称の合計である。

⑤ふさわしいと思う理由（※件数は類似した内容の合計である。）

大網白里市（428件）

- ・そのまま市名にしても良いと思ったから。 86件
- ・変えないほうが分かりやすいから。 78件
- ・大網白里という名称を残したいから。 77件
- ・1954年から大網白里町と呼んでいて、それを受け継ぐべきだと思ったから。 66件
- ・古くから歴史あるので、そのまま「大網白里」を残したいから。 39件
- ・今まで慣れ親しんだ名称の方が良いと思ったから。 25件
- ・「大網」「白里」はこれからも呼び続ける大事な地名だから。 16件
- ・生まれ育った町なので、変えてほしくないから。 15件
- ・「大網」か「白里」のどちらかにすると、またまとまらなくなるのではないかと
思ったから。 8件
- ・その他 18件

大網市（342件）

- ・今までとあまり変わらない方が良いと思ったから。 53件
- ・大網白里は長いと思ったから 47件
- ・大網のままの方が良いと思ったから。 46件
- ・シンプルで分かりやすいから。 39件
- ・今でも大網と呼んでいる人が多いから。 38件
- ・大網という名前をこれからも残していきたいから。 35件
- ・江戸の頃から使われている歴史深い名前だから。 26件
- ・駅の名前になっている大網が一番良いと思ったから。 19件
- ・大網が中心部だから。 13件
- ・その他 26件

大里市（83件）

- ・「大網」と「白里」を組み合わせ、大里市にした。 44件
- ・大網白里を省略した。 14件
- ・大網白里市では長いので、大網白里の名がこれからも残るように。 14件
- ・大人になっても帰ってこられるふる里。 5件
- ・その他 6件

大白市（58件）

- ・「大網」と「白里」を組み合わせ、大白市にした。 31件
- ・覚えやすく略して、大白市にした。 10件
- ・大網白里と書くのが大変だから。 7件
- ・大網白里の名前を変えすぎるのは嫌だったから。 8件
- ・その他 2件

白里市 (18 件)

- ・白里の名前を残したいから。 7 件
- ・覚えやすそうだから。 6 件
- ・大網白里をおおきく変えたくないから。千葉県白里市と書いてもおかしくない。 2 件
- ・その他 3 件

おおあみ市 (20 件)

- ・子どもでも親しみやすい。大網より読みやすいから。有名になりそう、書きやすい。 5 件
- ・駅前と地名が同じ方が良いと思ったから。さいたま市みたいにひらがなにしたいか。 5 件
- ・今まで大網白里町だったので、全て変えるのではなく大網だけは残した方が良いと思ったから。 4 件
- ・なじみがあって覚えやすいから。 2 件
- ・その他 4 件

網里市 (22 件)

- ・網と里を合わせた。 8 件
- ・歴史を残しつつ新しい名前でもすぐになじめるような名前だと思う。 4 件
- ・大網市や白里市だと、1つの名称が無くなってしまいうため、1字ずつ入れた方が良いと思ったから。 3 件
- ・大網白里と書くのが大変だから短縮して網里市。 2 件
- ・その他 5 件

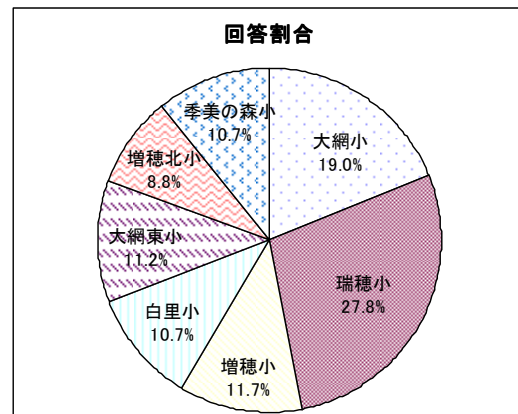
宮谷市 (18 件)

- ・宮谷県庁があったから。 12 件
- ・昔からある地名で歴史で、歴史があるから。 5 件
- ・その他 1 件

3 アンケート結果（小学校分）

回答件数・割合

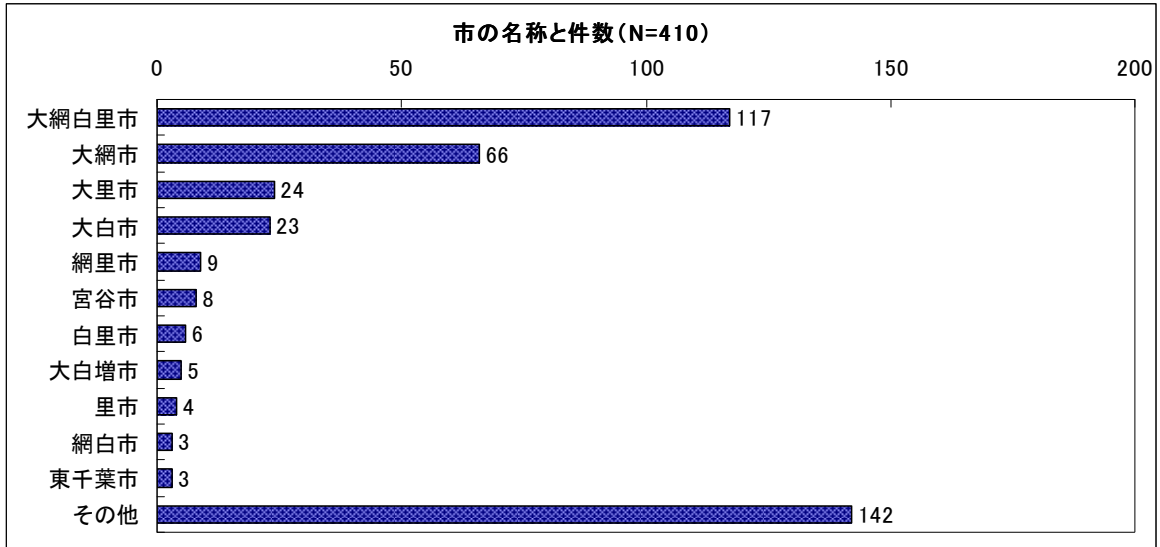
学 校 名	回答数	割 合
大網小学校	78人	19.0%
瑞穂小学校	114人	27.8%
増穂小学校	48人	11.7%
白里小学校	44人	10.7%
大網東小学校	46人	11.2%
増穂北小学校	36人	8.8%
季美の森小学校	44人	10.7%
合 計	410人	100%



①小学校別の市の名称と件数

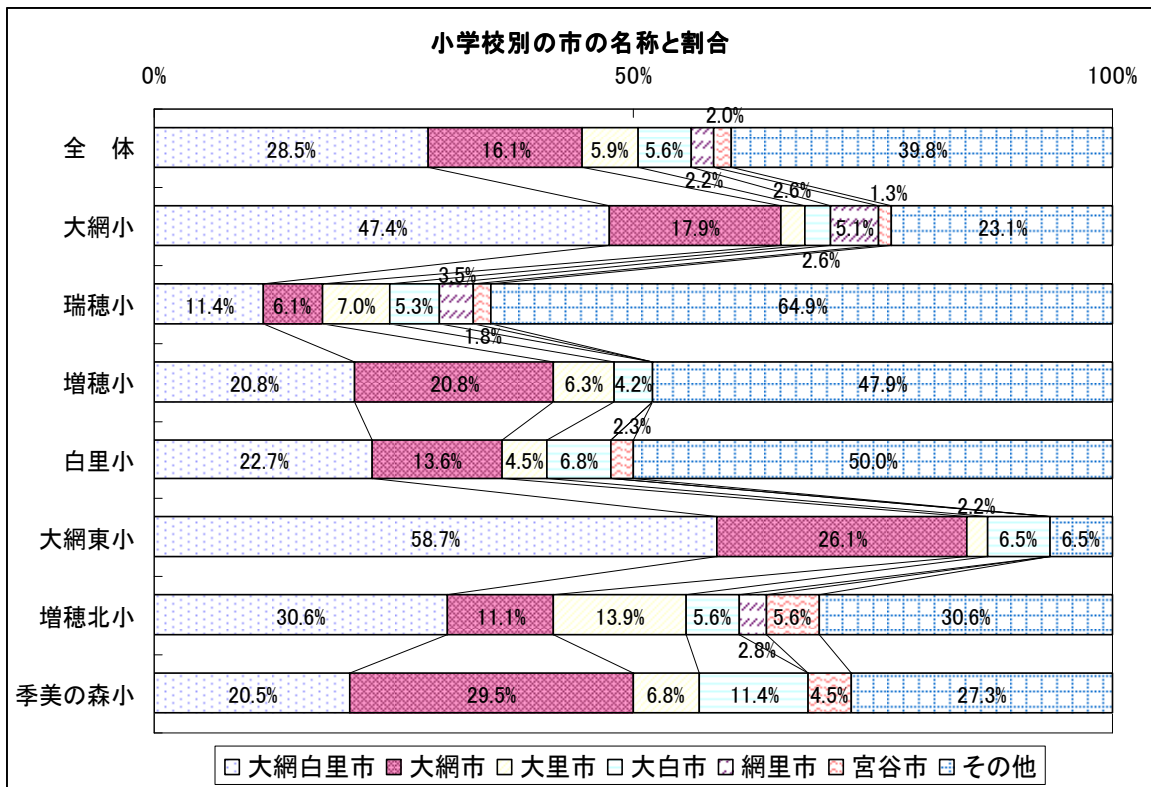
名 称	件数	割合	小学校別内訳						
			大 網	瑞 穂	増 穂	白 里	大網東	増穂北	季美の森
大網白里市	117件	28.5%	37	13	10	10	27	11	9
大網市	66件	16.1%	14	7	10	6	12	4	13
大里市	24件	5.9%	2	8	3	2	1	5	3
大白市	23件	5.6%	2	6	2	3	3	2	5
網里市	9件	2.2%	4	4	—	—	—	1	—
宮谷市	8件	2.0%	1	2	—	1	—	2	2
白里市	6件	1.5%	—	1	—	3	1	—	1
大白増市	5件	1.2%	—	2	3	—	—	—	—
里市	4件	1.0%	—	—	4	—	—	—	—
網白市	3件	0.7%	—	1	—	1	—	1	—
東千葉市	3件	0.7%	—	—	—	3	—	—	—
その他	142件	34.6%	18	70	16	15	2	10	11
合 計	410件	100%	78	114	48	44	46	36	44

※その他は、3件未満の名称の合計である。



※その他は、3 件未満の名称の合計である。

②小学校別の市の名称と割合

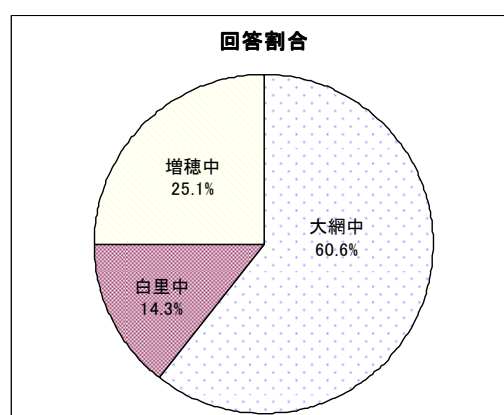


※その他は、8 件未満の名称の合計である。

4 アンケート結果（中学校分）

回答件数・割合

区分	回答数	割合	内 訳		
			1年	2年	3年
大網中学校	779人	60.6%	278人	249人	252人
白里中学校	184人	14.3%	59人	50人	75人
増穂中学校	323人	25.1%	120人	92人	111人
合 計	1,286人	100%	457人	391人	438人

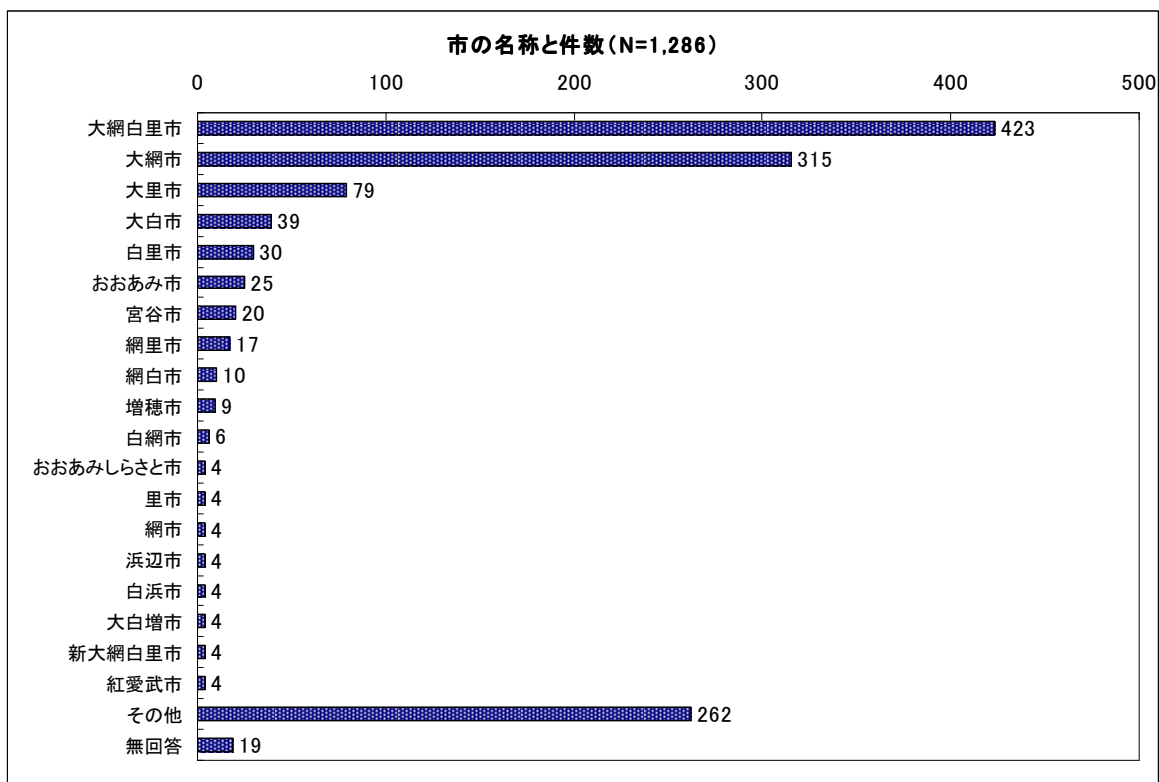


①中学校別の市の名称と件数

名 称	件 数	割 合	学校別内訳		
			大網	白里	増穂
大網白里市	423件	32.9%	303	45	75
大網市	315件	24.5%	227	20	68
大里市	79件	6.1%	38	8	33
大白市	39件	3.0%	15	3	21
白里市	30件	2.3%	6	20	4
おおあみ市	25件	1.9%	20	—	5
宮谷市	20件	1.6%	13	3	4
網里市	17件	1.3%	9	3	5
網白市	10件	0.8%	5	1	4
増穂市	9件	0.7%	1	1	7
白網市	6件	0.5%	3	1	2
おおあみしらさと市	4件	0.3%	3	—	1
里市	4件	0.3%	2	2	—
網市	4件	0.3%	3	—	1
浜辺市	4件	0.3%	1	3	—
白浜市	4件	0.3%	—	4	—
大白増市	4件	0.3%	3	—	1
新大網白里市	4件	0.3%	4	—	—
紅愛武市	4件	0.3%	—	4	—

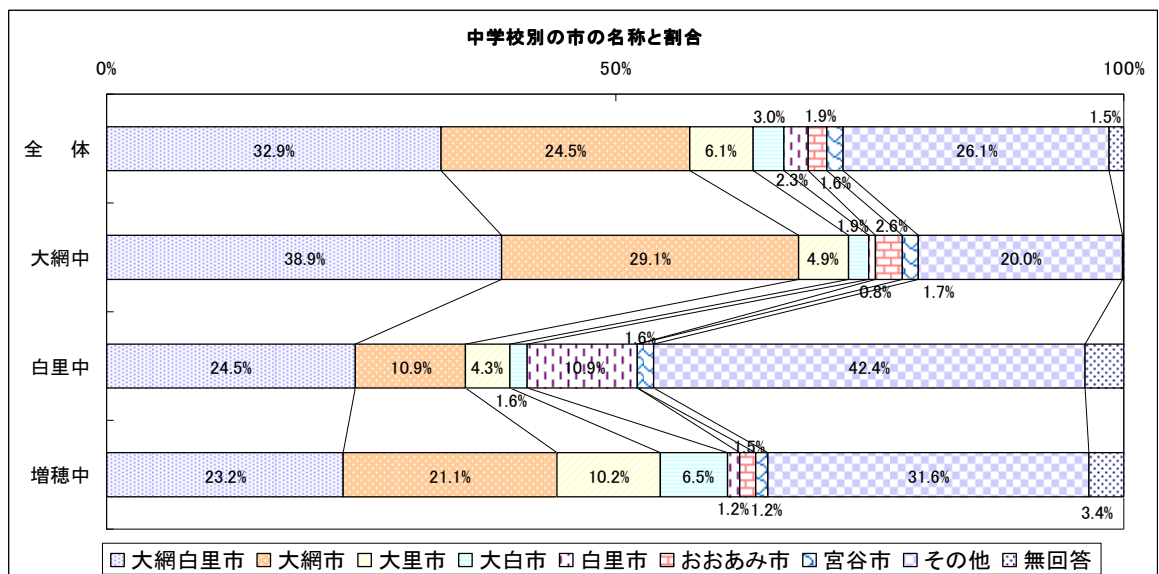
名 称	件 数	割 合	学校別内訳		
			大網	白里	増穂
その他	262件	20.4%	122	59	81
無回答	19件	1.5%	1	7	11
合 計	1,286件	100%	779	184	323

※その他は、4件未満の名称の合計である。



※その他は、4件未満の名称の合計である。

②中学校別の市の名称と割合



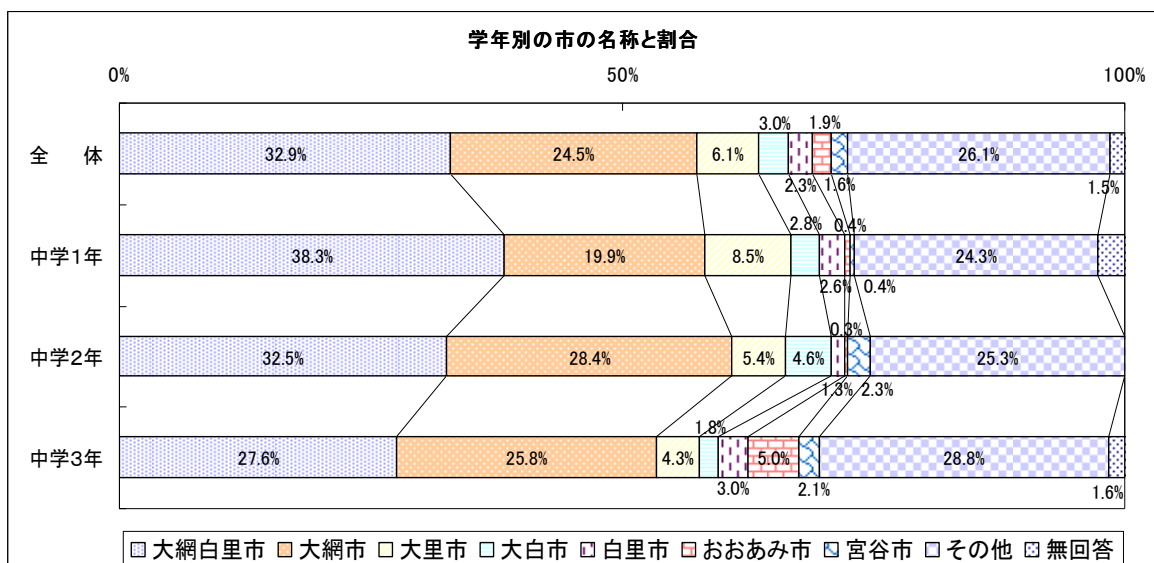
※その他は、20件未満の名称の合計である。

③学年別の市の名称と件数

名 称	件 数	割 合	学年別内訳		
			1年	2年	3年
大網白里市	4 2 3件	32.9%	175	127	121
大網市	3 1 5件	24.5%	91	111	113
大里市	7 9件	6.1%	39	21	19
大白市	3 9件	3.0%	13	18	8
白里市	3 0件	2.3%	12	5	13
おおあみ市	2 5件	1.9%	2	1	22
宮谷市	2 0件	1.6%	2	9	9
網里市	1 7件	1.3%	5	7	5
網白市	1 0件	0.8%	2	5	3
増穂市	9 件	0.7%	3	—	6
白網市	6 件	0.5%	4	1	1
おおあみしらさと市	4 件	0.3%	1	1	2
里市	4 件	0.3%	1	2	1
網市	4 件	0.3%	—	3	1
浜辺市	4 件	0.3%	3	1	—
白浜市	4 件	0.3%	—	1	3
大白増市	4 件	0.3%	2	1	1
新大網白里市	4 件	0.3%	3	—	1
紅愛武市	4 件	0.3%	—	—	4
その他	2 6 2件	20.4%	87	77	98
無回答	1 9件	1.5%	12	—	7
合 計	1, 2 8 6件	100%	457	391	438

※その他は、4件未満の名称の合計である。

④学年別の市の名称と割合



※その他は、20件未満の名称の合計である。

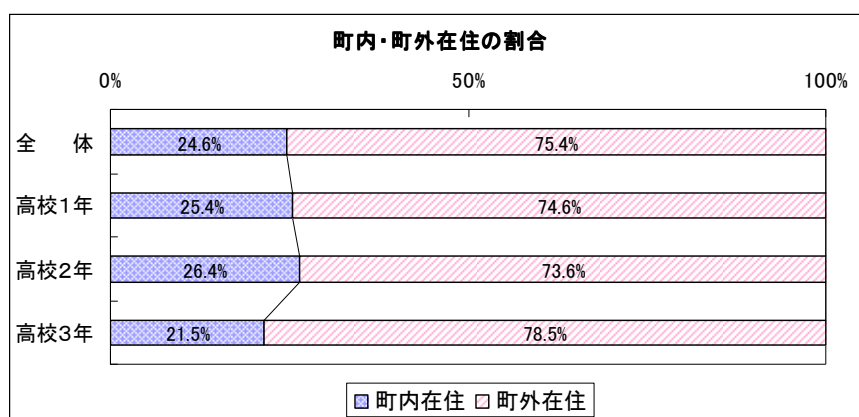
《参 考》学校・学年別の市の名称と件数

名 称	件数	学校別・学年別内訳								
		大網中			白里中			増穂中		
		1年	2年	3年	1年	2年	3年	1年	2年	3年
大網白里市	423件	142	89	72	8	15	22	25	23	27
大網市	315件	62	92	73	7	7	6	22	12	34
大里市	79件	19	10	9	3	4	1	17	7	9
大白市	39件	5	6	4	1	2	—	7	10	4
白里市	30件	4	2	—	6	2	12	2	1	1
おおあみ市	25件	1	—	19	—	—	—	1	1	3
宮谷市	20件	2	5	6	—	1	2	—	3	1
網里市	17件	2	4	3	1	2	—	2	1	2
網白市	10件	2	2	1	—	1	—	—	2	2
増穂市	9件	—	—	1	—	—	1	3	—	4
白網市	6件	3	—	—	—	—	1	1	1	—
おおあみしらさと市	4件	—	1	2	—	—	—	1	—	—
里市	4件	1	—	1	—	2	—	—	—	—
網市	4件	—	2	1	—	—	—	—	1	—
浜辺市	4件	—	1	—	3	—	—	—	—	—
白浜市	4件	—	—	—	—	1	3	—	—	—
大白増市	4件	2	—	1	—	—	—	—	1	—
新大網白里市	4件	3	—	1	—	—	—	—	—	—
紅愛武市	4件	—	—	—	—	—	4	—	—	—
その他	262件	30	35	57	27	13	19	30	29	22
無回答	19件	—	—	1	3	—	4	9	—	2
合計	1,286件	278	249	252	59	50	75	120	92	111

5 アンケート結果（県立大網高等学校分）

回答件数・割合

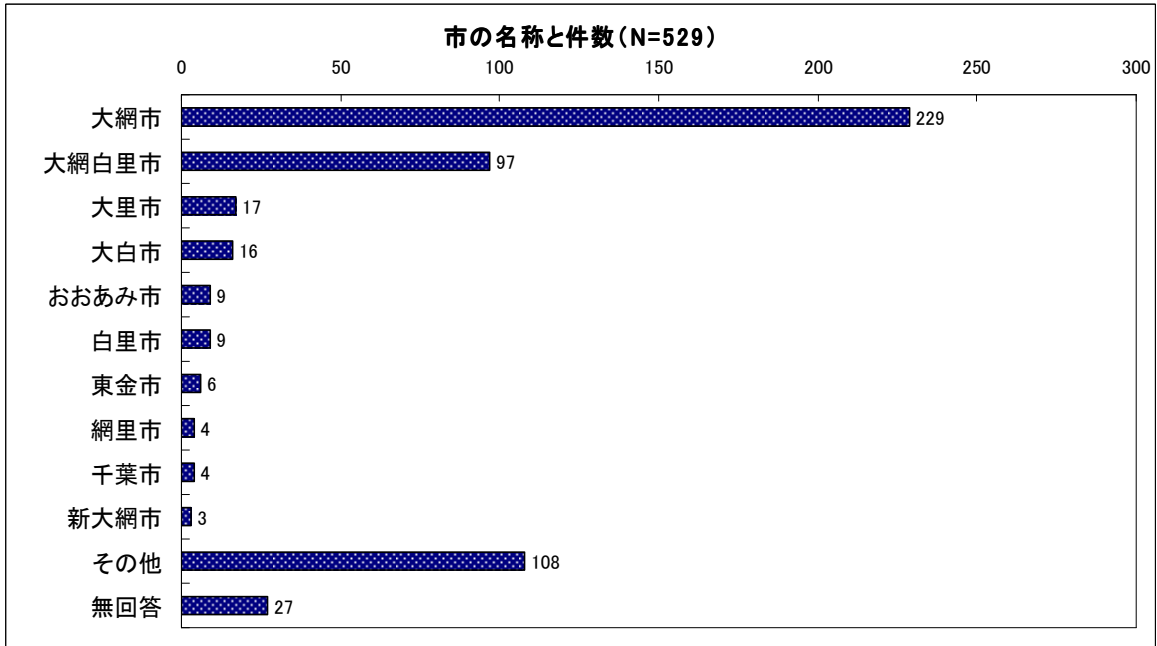
区分	回答数	割合	内 訳		町 内 の割合
			町内在住	町外在住	
高校1年	197人	37.2%	50人	147人	25.4%
高校2年	174人	32.9%	46人	128人	26.4%
高校3年	158人	29.9%	34人	124人	21.5%
合 計	529人	100%	130人	399人	24.6%



①学年別の市の名称と件数

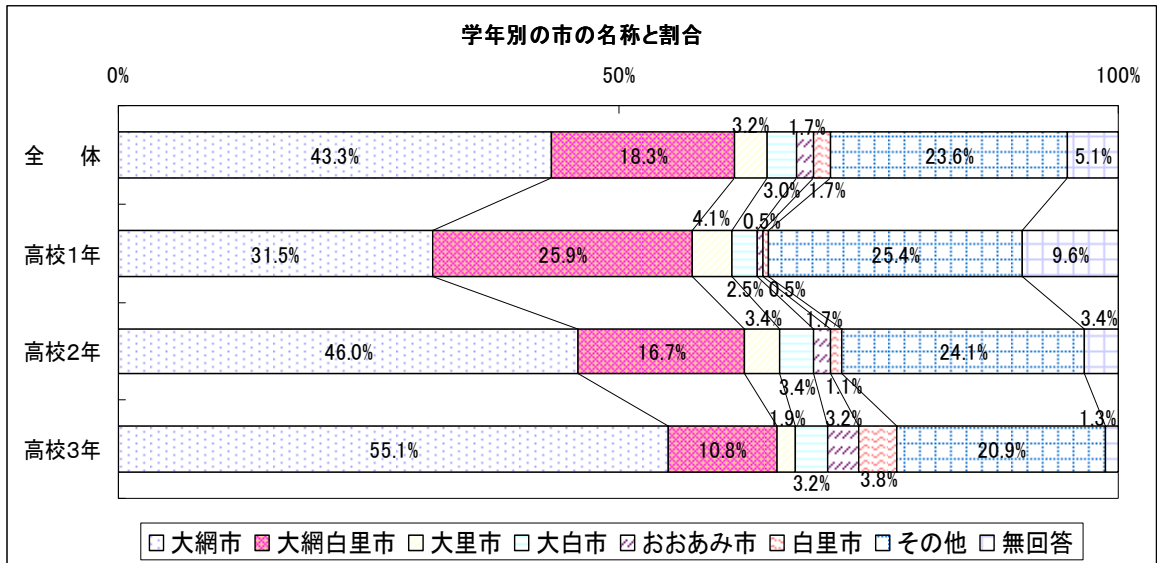
名 称	件 数	割 合	学年別内訳		
			1年	2年	3年
大網市	229件	43.3%	62	80	87
大網白里市	97件	18.3%	51	29	17
大里市	17件	3.2%	8	6	3
大白市	16件	3.0%	5	6	5
おおあみ市	9件	1.7%	1	3	5
白里市	9件	1.7%	1	2	6
東金市	6件	1.1%	2	3	1
網里市	4件	0.8%	3	1	—
千葉市	4件	0.8%	—	2	2
新大網市	3件	0.6%	3	—	—
その他	108件	20.4%	42	36	30
無回答	27件	5.1%	19	6	2
合 計	529件	100%	197	174	158

※その他は、3件未満の名称の合計である。



※その他は、3件未満の名称の合計である。

② 学年別の市の名称と割合



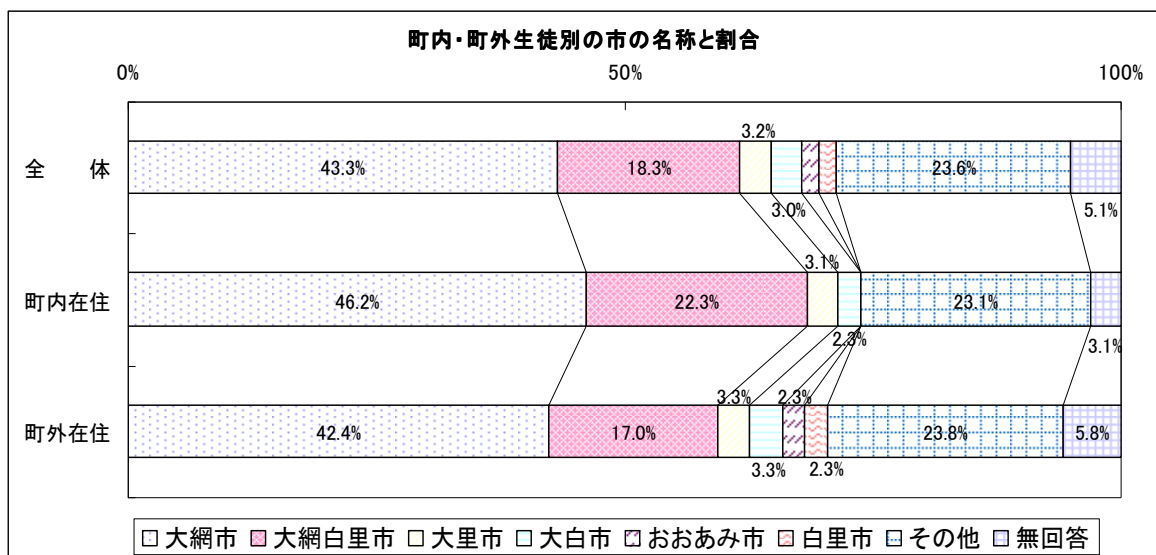
※その他は、9件未満の名称の合計である。

《参考1》町内在住生徒の市の名称と件数

名 称	件 数	割 合	学年別内訳		
			1 年	2 年	3 年
大網市	60件	46.2%	18	26	16
大網白里市	29件	22.3%	15	10	4
大里市	4件	3.1%	2	1	1
大白市	3件	2.3%	1	2	—
その他	30件	23.1%	13	5	12
無回答	4件	3.1%	1	2	1
合 計	130件	100%	50	46	34

※その他は、3件未満の名称の合計である。

《参考2》町内・町外生徒別の市の名称と割合



市の名前に関するアンケート

皆さんが住んでいる「大網白里町」は、平成25年1月を目標に“町”から“市”へ移るための準備を進めています。

現在は“市”の名前を決めるための委員会を作って、いろいろ相談しているところですが、大網白里町が“市”になった場合、“市”の名前をどうするかについて、未来を担(にな)う皆さんの考えをお聞きしたいため、町内の小・中学校に通う小学6年生と中学生を対象にアンケートを行うこととしました。

皆さんから寄せられた意見を参考にしながら、市の名称を決定していきますので、ご協力ください。

■あなたのことをお聞きします。

問1 あなたの学年は、次の中のどれですか？（1つ選んで番号に○）

- | | |
|--------|--------|
| 1 小学6年 | 2 中学1年 |
| 3 中学2年 | 4 中学3年 |

■市の名前についてお聞きします。

問2 あなたは、“市”になった時の名前として、ふさわしいと思うものを一つだけ記入してください。

(ふりがな)

--

【なぜ、ふさわしいと思いましたか？理由が書ける人は書いてください】
