

平成26年度予算の執行状況

平成26年度の一般会計、特別会計、公営企業会計の3月補正後の予算総額は310億9,302万円で、前年度の予算総額309億4,973万円に比べ0.5%の増となりました。

平成26年度予算の執行状況は、一般会計、特別会計については3月31日時点、公営企業会計については2月28日時点の数値です。なお、平成26年度の決算額は、平成27年5月31日までの出納整理期間を経た後に確定されます。

一般会計

予算現額 151億1,410万円

収入済額 134億2,179万円(執行率 88.8%)
支出済額 111億7,266万円(執行率 73.9%)

歳入	予算現額	収入済額	執行率	歳出	予算現額	支出済額	執行率
市 税	48億6,311万円	47億9,611万円	98.6%	議 会 費	1億7,879万円	1億7,624万円	98.6%
地方譲与税	2億 703万円	1億7,355万円	83.8%	総 務 費	16億1,013万円	13億6,503万円	84.8%
地方消費税交付金	4億1,600万円	4億3,386万円	104.3%	民 生 費	50億7,854万円	37億7,494万円	74.3%
その他交付金	1億5,644万円	1億9,647万円	125.6%	衛 生 費	17億3,851万円	15億6,786万円	90.2%
地方交付税	28億5,470万円	29億1,040万円	102.0%	農林水産業費	5億2,150万円	3億 293万円	58.1%
使用料及び手数料	2億7,643万円	2億5,723万円	93.1%	商 工 費	2億3,626万円	1億4,605万円	61.8%
国庫支出金	19億6,885万円	16億4,387万円	83.5%	土 木 費	17億2,262万円	6億6,425万円	38.6%
県支出金	9億4,541万円	5億5,322万円	58.5%	消 防 費	9億2,407万円	7億5,393万円	81.6%
繰越金	4億6,065万円	4億6,065万円	100.0%	教 育 費	20億5,469万円	13億8,629万円	67.5%
市 債	18億2,230万円	8億4,440万円	46.3%	公 債 費	10億3,101万円	10億3,094万円	100.0%
その他	11億4,318万円	11億5,203万円	100.8%	その他	1,798万円	420万円	23.4%
合 計	151億1,410万円	134億2,179万円	88.8%	合 計	151億1,410万円	111億7,266万円	73.9%

一般会計予算の 市民負担金額

1世帯当たりの
市税負担額
233,142円

1人当たりの
市税負担額
96,158円

1世帯当たり
に使われるお金
724,584円

1人当たり
に使われるお金
298,851円

平成27年4月1日現在の人口
50,574人、世帯数20,859世帯
を基に計算しています。

特別会計

会計名	予算現額	収入済額	執行率	支出済額	執行率
国民健康保険	61億8,869万円	56億5,592万円	91.4%	50億3,807万円	81.4%
後期高齢者医療	4億1,364万円	4億 936万円	99.0%	3億5,276万円	85.3%
土地取得事業	62万円	112万円	180.6%	61万円	98.4%
公共下水道事業	16億6,506万円	11億9,906万円	72.0%	10億4,925万円	63.0%
農業集落排水事業	1億4,153万円	1億3,866万円	98.0%	1億3,106万円	92.6%
介護保険	37億 728万円	34億9,744万円	94.3%	31億6,478万円	85.4%
介護サービス	2,039万円	1,966万円	96.4%	1,808万円	88.7%
土地区画整理事業	2億6,225万円	2億4,697万円	94.2%	1億7,229万円	65.7%
合 計	123億9,946万円	111億6,819万円	90.1%	99億2,690万円	80.1%

※予算現額は、繰越分を含む最終補正後の予算です

公営企業会計

○ガス事業会計

平成27年2月末日現在

科目	予算現額	執行額	執行率
収益的収入	9億1,152万円	6億 259万円	66.1%
収益的支出	9億1,083万円	4億5,751万円	50.2%
資本的収入	2,074万円	138万円	6.7%
資本的支出	1億9,597万円	1億 758万円	54.9%

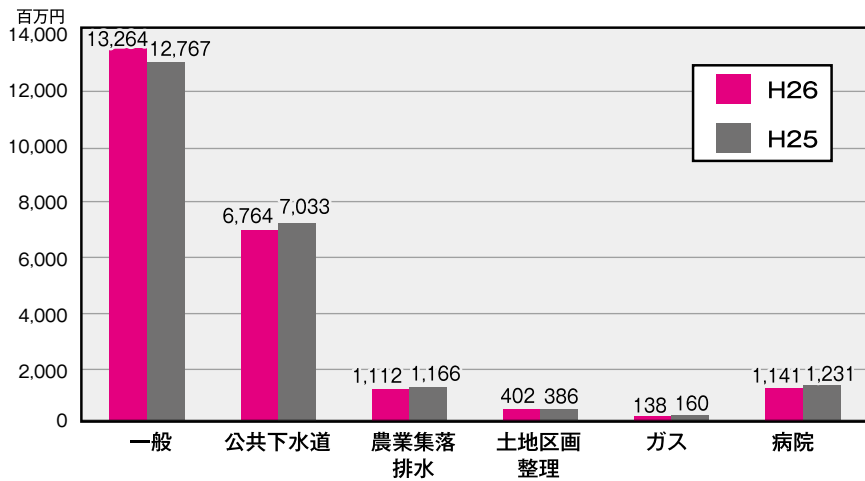
○病院事業会計

科目	予算現額	執行額	執行率
収益的収入	21億8,835万円	17億2,996万円	79.1%
収益的支出	23億2,174万円	18億7,195万円	80.6%
資本的収入	8,865万円	6,500万円	73.3%
資本的支出	1億5,092万円	7,642万円	50.6%

借入金(市債)、基金の状況及び市税の推移

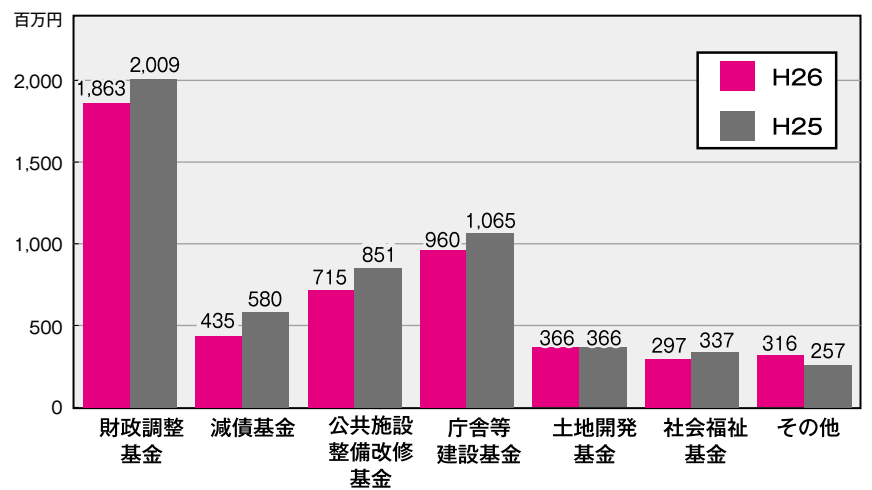
..... 借入金残高の状況(全会計)

平成26年度末の借入金残高は、全会計で約228億2,038万円となり、前年度と比較して約7,836万円の増加となる見込です。

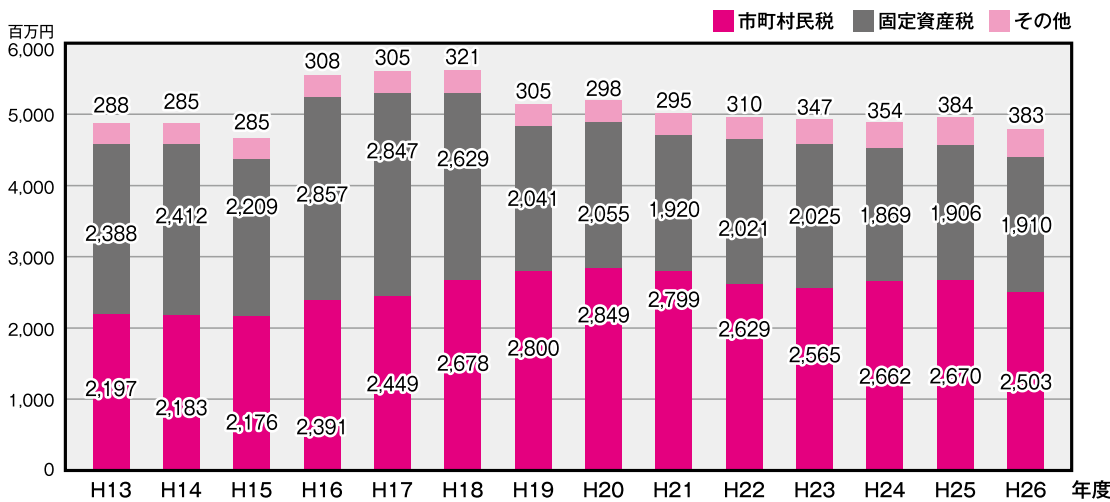


..... 基金現在高の状況(全会計)

平成26年度末の基金現在高は、約49億5,203万円となり、前年度と比較すると、合計で約5億1,186万円の減少となる見込です。



..... 市税の推移



※H26年度は、3月31日時点の収入済額です

市民1人当たりの預金(基金)
平成26年度末 97,916円

市民1人当たりの借入金残高
平成26年度末 451,228円

平成27年4月1日現在の人口50,574人を基に計算