

# 市民・中高生アンケート調査 結果報告書

令和 6 年 11 月  
大 網 白 里 市

## 目 次

<b>I. 調査概要</b> .....	1
1. 調査目的.....	1
2. 調査方法.....	1
3. 回答率.....	1
4. 結果の表記における注意事項.....	1
5. 標本誤差率.....	1
<b>II. 結果詳細</b> .....	2
1. 市民向け調査.....	2
(1) 回答者の属性について.....	2
(2) 大網白里市の住みごちについて.....	18
(3) 地域コミュニティやまちづくりについて.....	42
(4) 少子高齢化対策（若者定住など）について.....	50
(5) 防災対策について.....	54
(6) SDG s について.....	58
(7) 今後のまちづくりについて.....	62
2. 中高生向け調査.....	72
(1) 回答者の属性について.....	72
(2) 大網白里市について.....	74
(3) SDG s について.....	88
(4) 今後のまちづくりについて.....	92
<b>III. 調査票</b> .....	99
1. 市民向け調査票.....	99
2. 中高生向け調査.....	114

# I. 調査概要

## 1. 調査目的

大網白里市民のまちづくりに対する重要度・満足度等を明らかにするとともに経年変化を観測し、本市における課題とその対策を検討する際の基礎情報とする。

## 2. 調査方法

	市民向け調査	中高生向け調査
調査対象	大網白里市民かつ 18 歳以上の男女	市立中学校 3 年生と県立大網高校 3 年生
調査期間	令和 6 年 5 月 28 日～6 月 15 日	令和 6 年 5 月 7 日～6 月 7 日
調査方法	郵送による送付、郵送又はオンラインによる回答	中学生：教育用端末によるオンライン回答 高校生：調査票（紙媒体）による回答

## 3. 回答率

	配布数	回答数（内オンライン分）	回答率
市民向け調査	3,000 件	1,122 件（436 件）	37.4%
中高生向け調査	524 件	478 件（353 件）	91.2%

## 4. 結果の表記における注意事項

- ・ 回答は、各質問の回答者数（n）を基数とした百分率（%）で示してある。小数点第 2 位を四捨五入しているため、比率の合計が 100.0%を前後することがある。
- ・ 複数回答を求めた質問では、回答比率の合計が 100.0%を超える。

## 5. 標本誤差率

- ・ 市民向け調査は、無作為抽出によって対象者を決定しているため、そのまま全市民の回答として単純に置き換えた場合、確率的な誤差（標本誤差）が生じる。
- ・ 本調査における標本誤差の範囲は、母集団が 42,057 人（R6.4.1 現在の住民基本台帳による 18 歳以上人口）、信頼度 95%とした場合、次表のように算出される。  
いずれも±5%以内となっており、本調査は統計上有意といえる。

回答数	回答比率				
	10%または 90%	20%または 80%	30%または 70%	40%または 60%	50%
1,122 件	1.8%	2.4%	2.7%	2.9%	2.9%

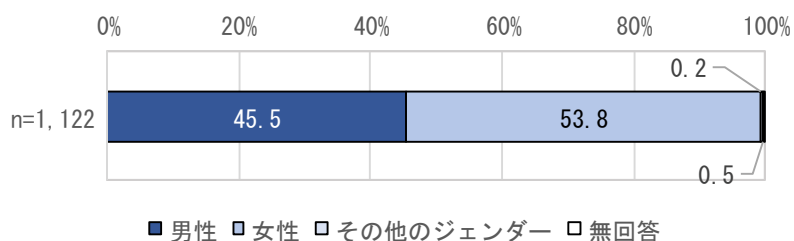
## Ⅱ. 結果詳細

### 1. 市民向け調査

#### (1) 回答者の属性について

問1 あなたの自認する性別について、あてはまる番号に○印をつけてください。 (1つに○)

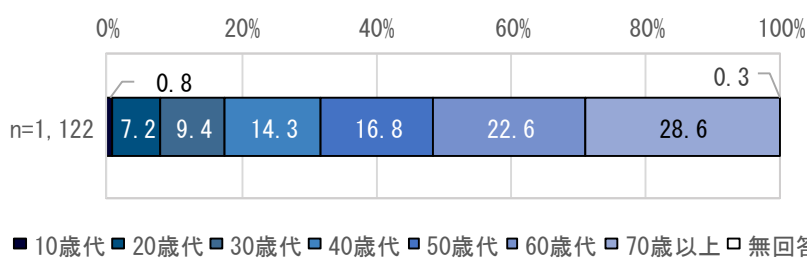
回答者の性別について、「男性」が45.5%、「女性」が53.8%、「その他のジェンダー」が0.2%となっている。



	男性	女性	その他のジェンダー	無回答	全体
n=1,122	510	604	2	6	1,122

問2 あなたの年齢について、あてはまる番号に○印をつけてください。 (1つに○)

回答者の年齢について、「70歳以上」が最も多く28.6%、次いで「60歳以上」が22.6%、「50歳代」が16.8%となっている。

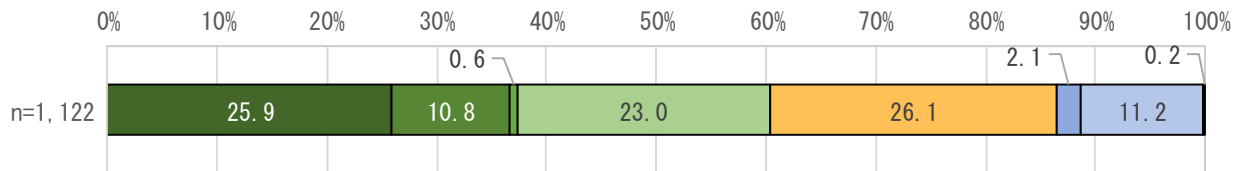


	10歳代	20歳代	30歳代	40歳代	50歳代	60歳代	70歳以上	無回答
n=1,122	9	81	106	160	188	254	321	3

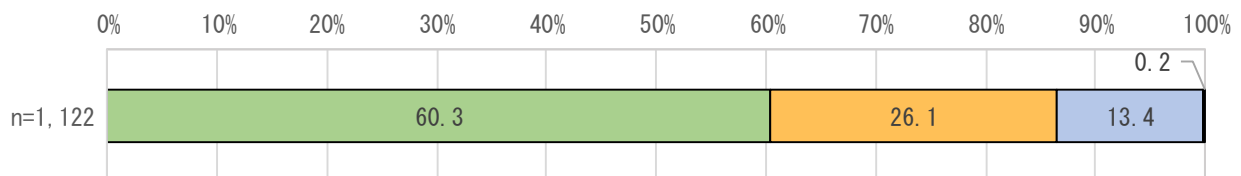
問3 あなたがお住まいの地区を次の中から選び、番号に○印をつけてください。 (1つに○)

回答者の住まいについて、「増穂地区」が最も多く 26.1%、次いで「瑞穂地区」が 25.9%、「大網地区」が 23.0%となっている。

また、地区については、地域特性を踏まえ、7つの地区を3地区へまとめると、「大網地区」が最も多く 60.3%、次いで「増穂地区」が 26.1%、「白里地区」が 13.4%となっている。



■ 瑞穂地区 ■ 山辺地区 ■ 大和地区 ■ 大網地区 ■ 増穂地区 ■ 福岡地区 ■ 白里地区 □ 無回答



■ 大網地区 ■ 増穂地区 ■ 白里地区 □ 無回答

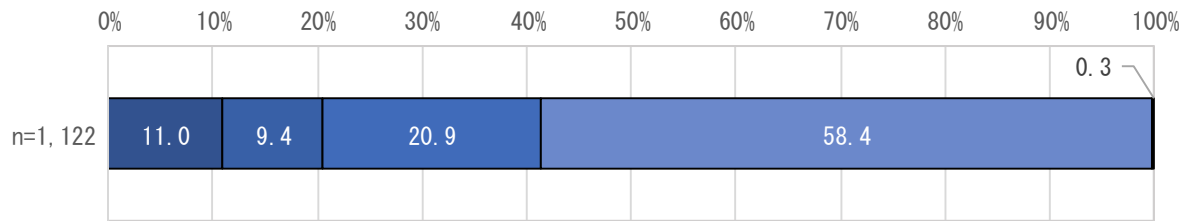
	瑞穂地区	山辺地区	大和地区	大網地区	増穂地区	福岡地区	白里地区	無回答
n=1,122	291	121	7	258	293	24	126	2



※大網白里市清水については、これまで「福岡・清水地区」として集計していましたが、今回から「白里地区」として集計しています。

問4 現在のお住まいの居住年数について、あてはまる番号に○印をつけてください。（1つに○）

回答者の住まいの居住年数について、「20年以上」が最も多く 58.4%、次いで「10年以上～20年未満」が 20.9%、「5年未満」が 11.0%となっている。



■ 5年未満 ■ 5年以上～10年未満 ■ 10年以上～20年未満 ■ 20年以上 □ 無回答

	5年未満	5年以上～10年未満	10年以上～20年未満	20年以上	無回答
n=1,122	123	106	235	655	3

## ○基本属性のクロス集計

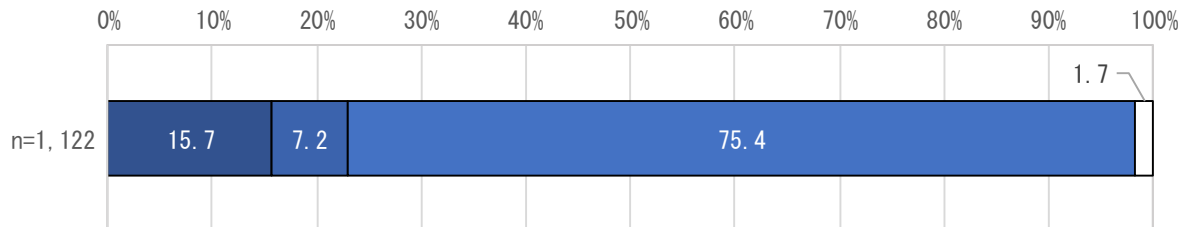
		全体 (n)	基本属性															
			男性	女性	10歳代	20歳代	30歳代	40歳代	50歳代	60歳代	70歳以上	大網地区	増穂地区	白里地区	5年未満	5年以上 ～10年未 満	10年以上 ～20年未 満	20年以上
全体		1,122	510	604	9	81	106	160	188	254	321	677	293	150	123	106	235	655
		100.0	45.5	53.8	0.8	7.2	9.4	14.3	16.8	22.6	28.6	60.3	26.1	13.4	11.0	9.4	20.9	58.4
性別	男性	510	510	0	3	29	47	66	78	115	170	309	134	14	58	43	100	308
		100.0	100.0	0.0	0.6	5.7	9.2	12.9	15.3	22.5	33.3	60.6	26.3	2.7	11.4	8.4	19.6	60.4
性別	女性	604	0	604	6	51	59	93	108	137	150	364	157	11	65	61	132	345
		100.0	0.0	100.0	1.0	8.4	9.8	15.4	17.9	22.7	24.8	60.3	26.0	1.8	10.8	10.1	21.9	57.1
年齢別	10歳代	9	3	6	9	0	0	0	0	0	0	6	3	0	0	0	9	0
		100.0	33.3	66.7	100.0	0.0	0.0	0.0	0.0	0.0	0.0	66.7	33.3	0.0	0.0	0.0	100.0	0.0
	20歳代	81	29	51	0	81	0	0	0	0	0	45	24	2	19	9	14	39
		100.0	35.8	63.0	0.0	100.0	0.0	0.0	0.0	0.0	0.0	55.6	29.6	2.5	23.5	11.1	17.3	48.1
	30歳代	106	47	59	0	0	106	0	0	0	0	63	25	2	33	30	9	34
		100.0	44.3	55.7	0.0	0.0	100.0	0.0	0.0	0.0	0.0	59.4	23.6	1.9	31.1	28.3	8.5	32.1
	40歳代	160	66	93	0	0	0	160	0	0	0	97	43	3	30	19	67	44
		100.0	41.3	58.1	0.0	0.0	0.0	100.0	0.0	0.0	0.0	60.6	26.9	1.9	18.8	11.9	41.9	27.5
	50歳代	188	78	108	0	0	0	0	188	0	0	124	38	2	23	17	53	94
		100.0	41.5	57.4	0.0	0.0	0.0	0.0	100.0	0.0	0.0	66.0	20.2	1.1	12.2	9.0	28.2	50.0
	60歳代	254	115	137	0	0	0	0	0	254	0	149	74	8	12	20	29	192
		100.0	45.3	53.9	0.0	0.0	0.0	0.0	0.0	100.0	0.0	58.7	29.1	3.1	4.7	7.9	11.4	75.6
	70歳以上	321	170	150	0	0	0	0	0	0	321	192	86	8	6	11	53	251
		100.0	53.0	46.7	0.0	0.0	0.0	0.0	0.0	0.0	100.0	59.8	26.8	2.5	1.9	3.4	16.5	78.2
	10歳代・20歳代・30歳代	196	79	116	9	81	106	0	0	0	0	114	52	4	52	39	32	73
		100.0	40.3	59.2	4.6	41.3	54.1	0.0	0.0	0.0	0.0	58.2	26.5	2.0	26.5	19.9	16.3	37.2
	40歳代・50歳代	348	144	201	0	0	0	160	188	0	0	221	81	5	53	36	120	138
		100.0	41.4	57.8	0.0	0.0	0.0	46.0	54.0	0.0	0.0	63.5	23.3	1.4	15.2	10.3	34.5	39.7
	60歳代・70歳以上	575	285	287	0	0	0	0	0	254	321	341	160	16	18	31	82	443
		100.0	49.6	49.9	0.0	0.0	0.0	0.0	0.0	44.2	55.8	59.3	27.8	2.8	3.1	5.4	14.3	77.0
地区別	大網地区	677	309	364	6	45	63	97	124	149	192	677	0	0	81	75	167	353
		100.0	45.6	53.8	0.9	6.6	9.3	14.3	18.3	22.0	28.4	100.0	0.0	0.0	12.0	11.1	24.7	52.1
	増穂地区	293	134	157	3	24	25	43	38	74	86	0	293	0	29	21	48	195
		100.0	45.7	53.6	1.0	8.2	8.5	14.7	13.0	25.3	29.4	0.0	100.0	0.0	9.9	7.2	16.4	66.6
	白里地区	150	67	82	0	12	18	20	26	30	43	0	0	150	13	10	20	107
		100.0	44.7	54.7	0.0	8.0	12.0	13.3	17.3	20.0	28.7	0.0	0.0	100.0	8.7	6.7	13.3	71.3
居住年数別	5年未満	123	58	65	0	19	33	30	23	12	6	81	29	1	123	0	0	0
		100.0	47.2	52.8	0.0	15.4	26.8	24.4	18.7	9.8	4.9	65.9	23.6	0.8	100.0	0.0	0.0	0.0
	5年以上～10年未満	106	43	61	0	9	30	19	17	20	11	75	21	0	0	106	0	0
		100.0	40.6	57.5	0.0	8.5	28.3	17.9	16.0	18.9	10.4	70.8	19.8	0.0	0.0	100.0	0.0	0.0
	10年以上～20年未満	235	100	132	9	14	9	67	53	29	53	167	48	3	0	0	235	0
		100.0	42.6	56.2	3.8	6.0	3.8	28.5	22.6	12.3	22.6	71.1	20.4	1.3	0.0	0.0	100.0	0.0
	20年以上	655	308	345	0	39	34	44	94	192	251	353	195	20	0	0	0	655
		100.0	47.0	52.7	0.0	6.0	5.2	6.7	14.4	29.3	38.3	53.9	29.8	3.1	0.0	0.0	0.0	100.0

※上段：回答数、下段：回答比率(%)

※属性情報が無回答の場合、各属性別の合計が全体(n)と一致しない場合があります。

問5 大網白里市への転入出について、あてはまる番号に○印をつけてください。（1つに○）

回答者の大網白里市への転入出について、「市外から大網白里市に転入してきた」が最も多く 75.4%、次いで「大網白里市で生まれ、市内に住み続けている」が 15.7%、「大網白里市で生まれ、市外に出たがまた戻ってきた」が 7.2%となっている。



- 大網白里市で生まれ、市内に住み続けている
- 大網白里市で生まれ、市外に出たがまた戻ってきた
- 市外から大網白里市に転入してきた
- 無回答

	大網白里市で生まれ、市内に住み続けている	大網白里市で生まれ、市外に出たがまた戻ってきた	市外から大網白里市に転入してきた	無回答
n=1,122	176	81	846	19

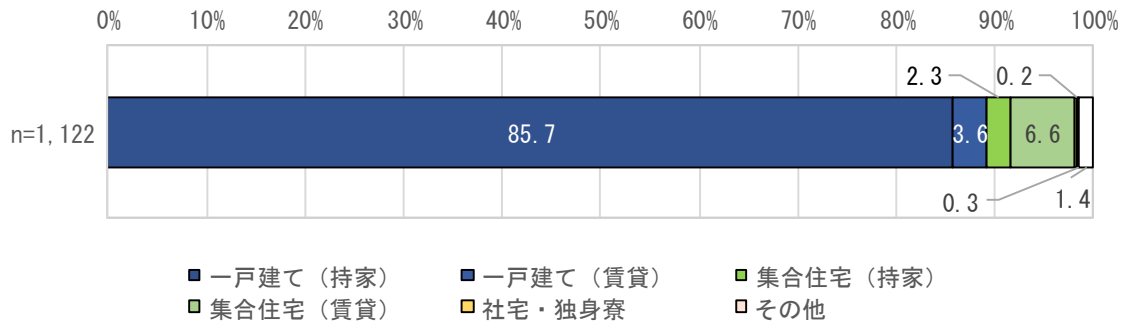
# ○属性別のクロス集計

		合計	問 5			
			大網白里市 で生まれ、 市内に住み 続けている	大網白里市 で生まれ、 市外に出た がまた戻っ てきた	市外から大 網白里市に 転入してき た	無 回 答
全体		1,122 100.0	176 15.7	81 7.2	846 75.4	19 1.7
性別	男性	510 100.0	103 20.2	34 6.7	365 71.6	8 1.6
	女性	604 100.0	73 12.1	47 7.8	474 78.5	10 1.7
年 齢 別	10歳代	9 100.0	8 88.9	0 0.0	0 0.0	1 11.1
	20歳代	81 100.0	29 35.8	12 14.8	39 48.1	1 1.2
	30歳代	106 100.0	17 16.0	10 9.4	77 72.6	2 1.9
	40歳代	160 100.0	19 11.9	16 10.0	125 78.1	0 0.0
	50歳代	188 100.0	25 13.3	11 5.9	151 80.3	1 0.5
	60歳代	254 100.0	27 10.6	12 4.7	210 82.7	5 2.0
	70歳以上	321 100.0	50 15.6	20 6.2	243 75.7	8 2.5
	10歳代・20歳代・30歳代	196 100.0	54 27.6	22 11.2	116 59.2	4 2.0
	40歳代・50歳代	348 100.0	44 12.6	27 7.8	276 79.3	1 0.3
	60歳代・70歳以上	575 100.0	77 13.4	32 5.6	453 78.8	13 2.3
地 区 別	大網地区	677 100.0	90 13.3	41 6.1	540 79.8	6 0.9
	増穂地区	293 100.0	38 13.0	23 7.8	224 76.5	8 2.7
	白里地区	150 100.0	48 32.0	17 11.3	81 54.0	4 2.7
居 住 年 数 別	5年未満	123 100.0	3 2.4	11 8.9	108 87.8	1 0.8
	5年以上～10年未満	106 100.0	6 5.7	9 8.5	91 85.8	0 0.0
	10年以上～20年未満	235 100.0	22 9.4	11 4.7	200 85.1	2 0.9
	20年以上	655 100.0	145 22.1	50 7.6	445 67.9	15 2.3

問6 あなたの現在の居住形態を、次の中から選びください。

(1つに○)

回答者の現在の居住形態について、「一戸建て（持家）」が最も多く 85.7%、次いで「集合住宅（賃貸）」が 6.6%、「一戸建て（賃貸）」が 3.6%となっている。



	一戸建て （持家）	一戸建て （賃貸）	集合住宅 （持家）	集合住宅 （賃貸）	社宅・ 独身寮	その他	無回答
n=1,122	961	40	26	74	2	3	16

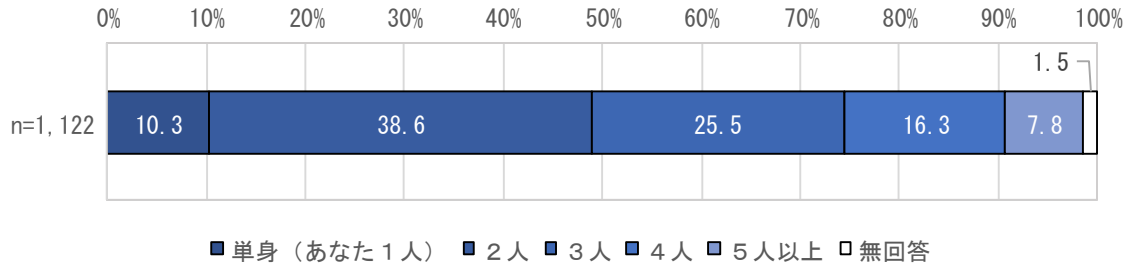
○属性別のクロス集計

		合計	問 6					
			一戸建て (持家)	一戸建て (賃貸)	集合住宅 (持家)	集合住宅 (賃貸)	社宅・独 身寮	その他 無回答
全体		1,122 100.0	961 85.7	40 3.6	26 2.3	74 6.6	2 0.2	3 0.3
性別	男性	510 100.0	445 87.3	13 2.5	10 2.0	34 6.7	0 0.0	1 0.2
	女性	604 100.0	512 84.8	25 4.1	15 2.5	40 6.6	2 0.3	2 0.3
年齢別	10歳代	9 100.0	9 100.0	0 0.0	0 0.0	0 0.0	0 0.0	0 0.0
	20歳代	81 100.0	59 72.8	1 1.2	1 1.2	16 19.8	2 2.5	1 1.2
	30歳代	106 100.0	81 76.4	7 6.6	1 0.9	15 14.2	0 0.0	0 0.0
	40歳代	160 100.0	130 81.3	9 5.6	5 3.1	15 9.4	0 0.0	1 0.6
	50歳代	188 100.0	159 84.6	12 6.4	7 3.7	10 5.3	0 0.0	0 0.0
	60歳代	254 100.0	226 89.0	6 2.4	5 2.0	12 4.7	0 0.0	0 0.0
	70歳以上	321 100.0	295 91.9	5 1.6	7 2.2	6 1.9	0 0.0	1 0.3
	10歳代・20歳代・30歳代	196 100.0	149 76.0	8 4.1	2 1.0	31 15.8	2 1.0	1 0.5
	40歳代・50歳代	348 100.0	289 83.0	21 6.0	12 3.4	25 7.2	0 0.0	1 0.3
	60歳代・70歳以上	575 100.0	521 90.6	11 1.9	12 2.1	18 3.1	0 0.0	1 0.2
地区別	大網地区	677 100.0	557 82.3	19 2.8	24 3.5	69 10.2	2 0.3	1 0.1
	増穂地区	293 100.0	262 89.4	16 5.5	1 0.3	4 1.4	0 0.0	2 0.7
	白里地区	150 100.0	141 94.0	5 3.3	1 0.7	1 0.7	0 0.0	0 0.0
居住年数別	5年未満	123 100.0	66 53.7	11 8.9	5 4.1	39 31.7	1 0.8	0 0.0
	5年以上～10年未満	106 100.0	72 67.9	18 17.0	0 0.0	14 13.2	1 0.9	1 0.9
	10年以上～20年未満	235 100.0	208 88.5	2 0.9	10 4.3	14 6.0	0 0.0	0 0.0
	20年以上	655 100.0	613 93.6	9 1.4	11 1.7	7 1.1	0 0.0	2 0.3

問7 あなたの世帯の人数を、次の中から選びください。

(1つに○)

回答者の世帯の人数について、「2人」が最も多く38.6%、次いで「3人」が25.5%、「4人」が16.3%となっている。



	単身 (あなた 1人)	2人	3人	4人	5人以上	無回答
n=1,122	116	433	286	183	87	17

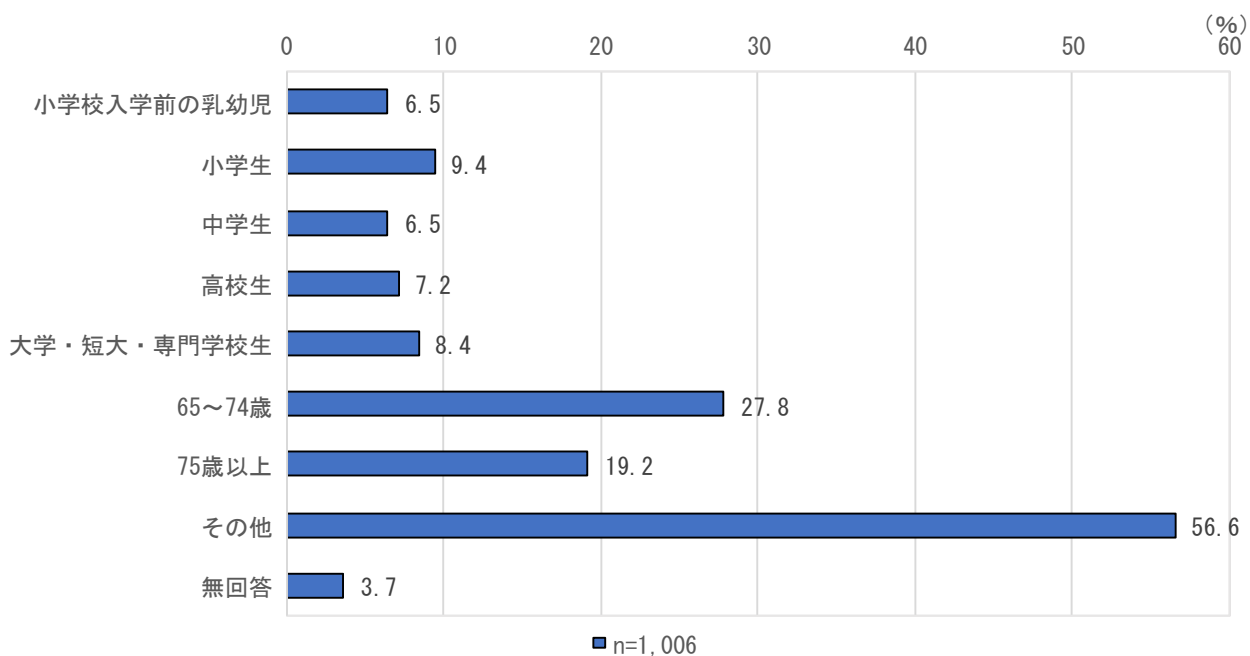
○属性別のクロス集計

		合計	問7 单身 (あなた 1人)	2人	3人	4人	5人以上	無回答
全体		1,122 100.0	116 10.3	433 38.6	286 25.5	183 16.3	87 7.8	17 1.5
性別	男性	510 100.0	51 10.0	218 42.7	130 25.5	66 12.9	36 7.1	9 1.8
	女性	604 100.0	64 10.6	213 35.3	154 25.5	115 19.0	51 8.4	7 1.2
年齢別	10歳代	9 100.0	0 0.0	1 11.1	4 44.4	4 44.4	0 0.0	0 0.0
	20歳代	81 100.0	7 8.6	10 12.3	29 35.8	21 25.9	13 16.0	1 1.2
	30歳代	106 100.0	5 4.7	22 20.8	32 30.2	31 29.2	14 13.2	2 1.9
	40歳代	160 100.0	11 6.9	28 17.5	53 33.1	48 30.0	20 12.5	0 0.0
	50歳代	188 100.0	20 10.6	55 29.3	49 26.1	44 23.4	19 10.1	1 0.5
	60歳代	254 100.0	27 10.6	143 56.3	55 21.7	17 6.7	7 2.8	5 2.0
	70歳以上	321 100.0	46 14.3	174 54.2	62 19.3	18 5.6	14 4.4	7 2.2
	10歳代・20歳代・30歳代	196 100.0	12 6.1	33 16.8	65 33.2	56 28.6	27 13.8	3 1.5
	40歳代・50歳代	348 100.0	31 8.9	83 23.9	102 29.3	92 26.4	39 11.2	1 0.3
	60歳代・70歳以上	575 100.0	73 12.7	317 55.1	117 20.3	35 6.1	21 3.7	12 2.1
地区別	大網地区	677 100.0	71 10.5	271 40.0	166 24.5	112 16.5	51 7.5	6 0.9
	増穂地区	293 100.0	23 7.8	117 39.9	76 25.9	47 16.0	22 7.5	8 2.7
	白里地区	150 100.0	22 14.7	44 29.3	44 29.3	24 16.0	14 9.3	2 1.3
居住年数別	5年未満	123 100.0	25 20.3	44 35.8	32 26.0	14 11.4	7 5.7	1 0.8
	5年以上～10年未満	106 100.0	13 12.3	32 30.2	17 16.0	30 28.3	14 13.2	0 0.0
	10年以上～20年未満	235 100.0	13 5.5	79 33.6	62 26.4	55 23.4	25 10.6	1 0.4
	20年以上	655 100.0	65 9.9	277 42.3	175 26.7	84 12.8	40 6.1	14 2.1

《「単身（あなた1人）」とお答えになった以外の方がお答えください。》

問8 あなたが同居している方を次の中から選びください。（あてはまるものすべてに○）

単身以外の方に、同居している方について聞いたところ、「その他」が最も多く 56.6%、次いで「64～74 歳」が 27.8%、「75 歳以上」が 19.2%となっている。



	小学校入学前の乳幼児	小学生	中学生	高校生	大学・短大・専門学校生	65 ～ 74 歳	75 歳 以上	その他	無回答
n=1,006	65	95	65	72	85	280	193	569	37

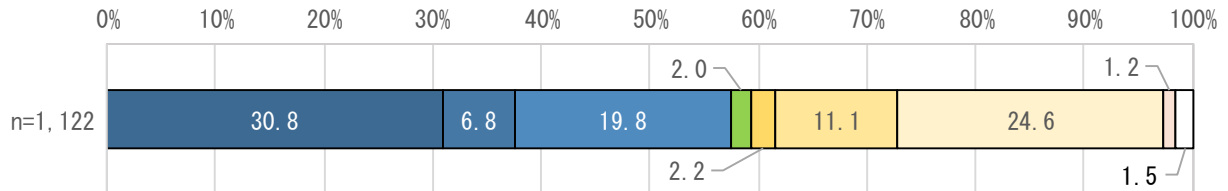
○属性別のクロス集計

		合計	問 8								
			小学校入学前の乳幼児	小学生	中学生	高校生	大学・短大・専門学校生	65～74歳	75歳以上	その他	無回答
全体		1,006 100.0	65 6.5	95 9.4	65 6.5	72 7.2	85 8.4	280 27.8	193 19.2	569 56.6	37 3.7
性別	男性	459 100.0	28 6.1	34 7.4	30 6.5	28 6.1	32 7.0	140 30.5	80 17.4	249 54.2	18 3.9
	女性	540 100.0	35 6.5	61 11.3	35 6.5	43 8.0	53 9.8	139 25.7	112 20.7	316 58.5	18 3.3
年齢別	10歳代	9 100.0	0 0.0	0 0.0	0 0.0	1 11.1	3 33.3	0 0.0	0 0.0	9 100.0	0 0.0
	20歳代	74 100.0	15 20.3	4 5.4	3 4.1	2 2.7	10 13.5	11 14.9	10 13.5	55 74.3	2 2.7
	30歳代	101 100.0	28 27.7	32 31.7	7 6.9	5 5.0	1 1.0	23 22.8	7 6.9	61 60.4	3 3.0
	40歳代	149 100.0	13 8.7	38 25.5	30 20.1	33 22.1	24 16.1	27 18.1	28 18.8	80 53.7	6 4.0
	50歳代	168 100.0	5 3.0	9 5.4	15 8.9	26 15.5	38 22.6	8 4.8	37 22.0	118 70.2	5 3.0
	60歳代	227 100.0	2 0.9	5 2.2	5 2.2	1 0.4	4 1.8	86 37.9	30 13.2	144 63.4	6 2.6
	70歳以上	275 100.0	2 0.7	7 2.5	5 1.8	4 1.5	5 1.8	125 45.5	81 29.5	100 36.4	14 5.1
	10歳代・20歳代・30歳代	184 100.0	43 23.4	36 19.6	10 5.4	8 4.3	14 7.6	34 18.5	17 9.2	125 67.9	5 2.7
	40歳代・50歳代	317 100.0	18 5.7	47 14.8	45 14.2	59 18.6	62 19.6	35 11.0	65 20.5	198 62.5	11 3.5
	60歳代・70歳以上	502 100.0	4 0.8	12 2.4	10 2.0	5 1.0	9 1.8	211 42.0	111 22.1	244 48.6	20 4.0
地区別	大網地区	606 100.0	42 6.9	59 9.7	42 6.9	43 7.1	58 9.6	162 26.7	95 15.7	351 57.9	17 2.8
	増穂地区	270 100.0	17 6.3	25 9.3	16 5.9	20 7.4	20 7.4	78 28.9	57 21.1	148 54.8	12 4.4
	白里地区	128 100.0	6 4.7	11 8.6	7 5.5	9 7.0	7 5.5	40 31.3	41 32.0	69 53.9	7 5.5
居住年数別	5年未満	98 100.0	22 22.4	18 18.4	8 8.2	5 5.1	3 3.1	12 12.2	10 10.2	70 71.4	3 3.1
	5年以上～10年未満	93 100.0	20 21.5	33 35.5	12 12.9	6 6.5	2 2.2	13 14.0	7 7.5	63 67.7	1 1.1
	10年以上～20年未満	222 100.0	10 4.5	29 13.1	34 15.3	39 17.6	39 17.6	42 18.9	30 13.5	125 56.3	8 3.6
	20年以上	590 100.0	13 2.2	14 2.4	11 1.9	22 3.7	40 6.8	213 36.1	146 24.7	310 52.5	24 4.1

問9 あなたの職業を、次の中からお選びください。

(1つに○)

回答者の職業について、「会社員・会社役員」が最も多く 30.8%、次いで「無職・年金受給者」が 24.6%、「パート・派遣社員・アルバイト」が 19.8%となっている。



- 会社員・公務員・団体職員
- 自営業・自由業
- パート・派遣社員・アルバイト
- 農林水産業 (農家・畜産・林業・漁業)
- 学生
- 家事専業 (主夫・主婦)
- 無職・年金受給者
- その他
- 無回答

	会社員・公務員・団体職員	自営業・自由業	パート・派遣社員・アルバイト	農林水産業 (農家・畜産・林業・漁業)	学生	家事専業 (主夫・主婦)	無職・年金受給者	その他	無回答
n=1,122	346	76	222	22	25	125	276	13	17

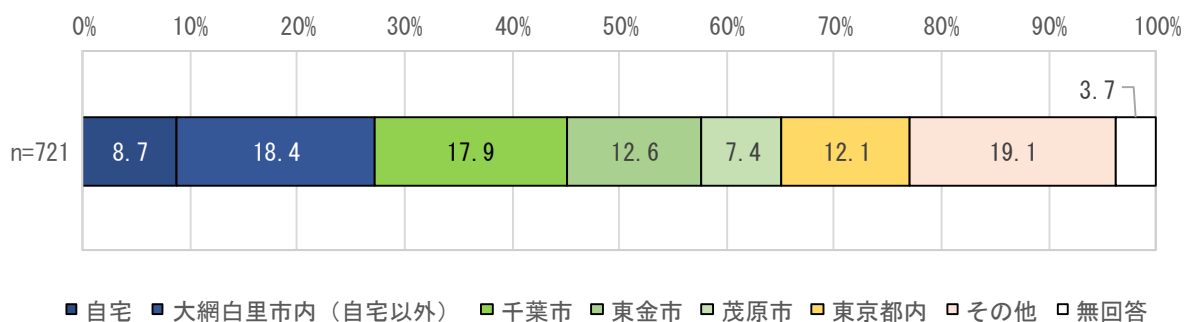
○属性別のクロス集計

		合計	問 9								
			会 社 員・公 務 員・ 団 体 職 員	自 営 業・自 由 業	パ ー ト・派 遣 社 員・ ア ル バ イ ト	農 林 水 産 業（農 家・ 畜 産・林 業・漁 業）	学 生	家 事 専 業（主 夫・ 主 婦）	無 職・年 金 受 給 者	そ の 他	無 回 答
全体		1,122 100.0	346 30.8	76 6.8	222 19.8	22 2.0	25 2.2	125 11.1	276 24.6	13 1.2	17 1.5
性別	男性	510 100.0	213 41.8	57 11.2	39 7.6	17 3.3	11 2.2	1 0.2	155 30.4	9 1.8	8 1.6
	女性	604 100.0	131 21.7	18 3.0	183 30.3	5 0.8	14 2.3	123 20.4	119 19.7	3 0.5	8 1.3
年齢別	10歳代	9 100.0	0 0.0	0 0.0	0 0.0	0 0.0	8 88.9	0 0.0	1 11.1	0 0.0	0 0.0
	20歳代	81 100.0	45 55.6	1 1.2	10 12.3	0 0.0	16 19.8	0 0.0	4 4.9	3 3.7	2 2.5
	30歳代	106 100.0	52 49.1	7 6.6	27 25.5	1 0.9	1 0.9	8 7.5	6 5.7	2 1.9	2 1.9
	40歳代	160 100.0	77 48.1	16 10.0	45 28.1	1 0.6	0 0.0	12 7.5	9 5.6	0 0.0	0 0.0
	50歳代	188 100.0	98 52.1	20 10.6	42 22.3	1 0.5	0 0.0	21 11.2	4 2.1	2 1.1	0 0.0
	60歳代	254 100.0	58 22.8	15 5.9	68 26.8	3 1.2	0 0.0	44 17.3	55 21.7	5 2.0	6 2.4
	70歳以上	321 100.0	15 4.7	17 5.3	30 9.3	16 5.0	0 0.0	40 12.5	196 61.1	1 0.3	6 1.9
	10歳代・20歳代・30歳代	196 100.0	97 49.5	8 4.1	37 18.9	1 0.5	25 12.8	8 4.1	11 5.6	5 2.6	4 2.0
	40歳代・50歳代	348 100.0	175 50.3	36 10.3	87 25.0	2 0.6	0 0.0	33 9.5	13 3.7	2 0.6	0 0.0
	60歳代・70歳以上	575 100.0	73 12.7	32 5.6	98 17.0	19 3.3	0 0.0	84 14.6	251 43.7	6 1.0	12 2.1
地区別	大網地区	677 100.0	220 32.5	41 6.1	132 19.5	8 1.2	16 2.4	85 12.6	163 24.1	6 0.9	6 0.9
	増穂地区	293 100.0	72 24.6	24 8.2	62 21.2	8 2.7	6 2.0	29 9.9	79 27.0	5 1.7	8 2.7
	白里地区	150 100.0	54 36.0	11 7.3	27 18.0	6 4.0	3 2.0	11 7.3	34 22.7	2 1.3	2 1.3
居住年数別	5年未満	123 100.0	67 54.5	11 8.9	21 17.1	0 0.0	0 0.0	9 7.3	13 10.6	1 0.8	1 0.8
	5年以上～10年未満	106 100.0	41 38.7	11 10.4	25 23.6	1 0.9	1 0.9	14 13.2	11 10.4	2 1.9	0 0.0
	10年以上～20年未満	235 100.0	76 32.3	14 6.0	54 23.0	1 0.4	13 5.5	21 8.9	52 22.1	2 0.9	2 0.9
	20年以上	655 100.0	161 24.6	40 6.1	121 18.5	20 3.1	11 1.7	81 12.4	200 30.5	8 1.2	13 2.0

《「家事専業（主夫・主婦）」、「無職・年金受給者」とお答えになった以外の方がお答えください。》

問 10 あなたの通勤・通学先を、次の中からお選びください。（1つに○）

回答者の通勤・通学先について、「その他」が最も多く 19.1%、次いで「大網白里市内（自宅以外）」が 18.4%、千葉市が 17.9%となっている。



	自宅	大網白里市内 （自宅以外）	千葉市	東金市	茂原市	東京都内	その他	無回答
n=721	63	133	129	91	53	87	138	27

#### ○「その他」の詳細（上位 10 件）

	回答内容	件数
1	山武市	14
2	八街市	12
3	市原市	9
4	九十九里町	8
5	白子町	7
6	船橋市	5
7	成田市	5
8	いすみ市	4
9	習志野市	4
10	四街道市	4

○属性別のクロス集計

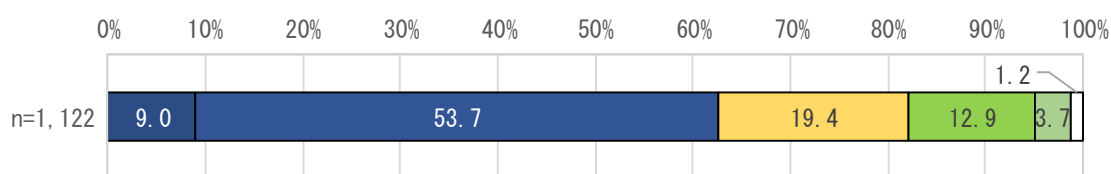
		合計	問10						
			自宅	大網白里 市内（自 宅以外）	千葉市	東金市	茂原市	東京都内	その他
全体		721 100.0	63 8.7	133 18.4	129 17.9	91 12.6	53 7.4	87 12.1	138 19.1
性別	男性	354 100.0	42 11.9	35 9.9	62 17.5	32 9.0	19 5.4	65 18.4	89 25.1
	女性	362 100.0	21 5.8	97 26.8	62 17.1	58 16.0	34 9.4	22 6.1	52 14.4
年齢別	10歳代	8 100.0	0 0.0	0 0.0	4 50.0	0 0.0	0 0.0	3 37.5	1 12.5
	20歳代	77 100.0	2 2.6	13 16.9	14 18.2	8 10.4	4 5.2	18 23.4	16 20.8
	30歳代	92 100.0	7 7.6	10 10.9	13 14.1	17 18.5	9 9.8	9 9.8	27 29.3
	40歳代	139 100.0	9 6.5	29 20.9	22 15.8	23 16.5	14 10.1	13 9.4	28 20.1
	50歳代	163 100.0	13 8.0	27 16.6	36 22.1	21 12.9	11 6.7	19 11.7	33 20.2
	60歳代	155 100.0	10 6.5	36 23.2	30 19.4	16 10.3	13 8.4	18 11.6	25 16.1
	70歳以上	85 100.0	22 25.9	18 21.2	6 7.1	6 7.1	2 2.4	6 7.1	12 14.1
	10歳代・20歳代・30歳代	177 100.0	9 5.1	23 13.0	31 17.5	25 14.1	13 7.3	30 16.9	44 24.9
	40歳代・50歳代	302 100.0	22 7.3	56 18.5	58 19.2	44 14.6	25 8.3	32 10.6	61 20.2
	60歳代・70歳以上	240 100.0	32 13.3	54 22.5	36 15.0	22 9.2	15 6.3	24 10.0	37 15.4
地区別	大網地区	429 100.0	32 7.5	74 17.2	86 20.0	51 11.9	33 7.7	59 13.8	82 19.1
	増穂地区	185 100.0	16 8.6	43 23.2	27 14.6	22 11.9	16 8.6	17 9.2	34 18.4
	白里地区	105 100.0	15 14.3	15 14.3	12 11.4	18 17.1	4 3.8	11 10.5	26 24.8
居住年数別	5年未満	101 100.0	7 6.9	15 14.9	17 16.8	16 15.8	8 7.9	13 12.9	24 23.8
	5年以上～10年未満	81 100.0	8 9.9	15 18.5	15 18.5	12 14.8	7 8.6	4 4.9	17 21.0
	10年以上～20年未満	162 100.0	8 4.9	35 21.6	30 18.5	16 9.9	17 10.5	22 13.6	31 19.1
	20年以上	374 100.0	40 10.7	67 17.9	62 16.6	47 12.6	21 5.6	48 12.8	70 18.7

## （２）大網白里市の住みごちについて

問 11 お住まいの地域の住みやすさについて、あてはまる番号に○印をつけてください。（１つに○）

住みやすさについて、「まあまあ住みやすい」が最も多く 53.7%、次いで「どちらともいえない」が 19.4%、「やや住みにくい」が 12.9%となっている。

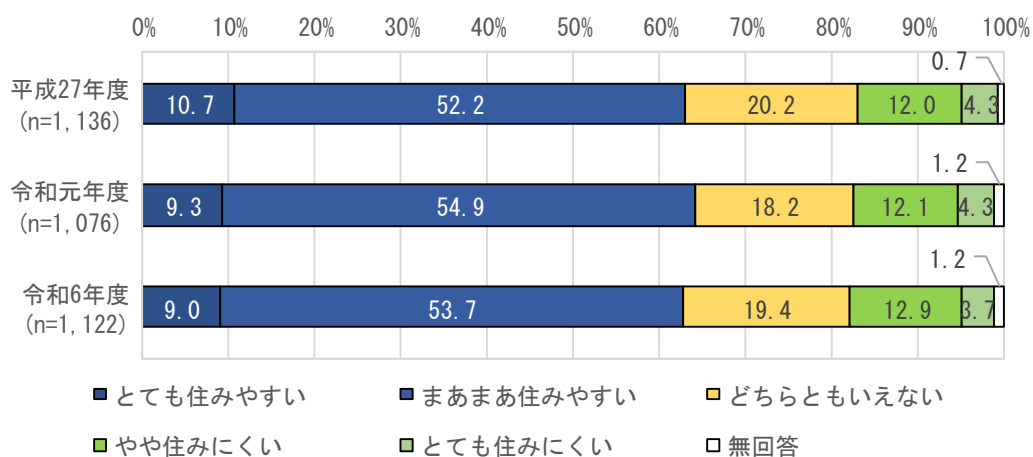
また、「とても住みやすい」と「まあまあ住みやすい」を『住みやすい』、「やや住みにくい」と「とても住みにくい」を『住みにくい』とすると、『住みやすい』は 62.7%、『住みにくい』は 16.6%となっており、『住みやすい』が 46.1 ポイント高くなっている。



■ とても住みやすい      ■ まあまあ住みやすい      ■ どちらともいえない  
 ■ やや住みにくい      ■ とても住みにくい      □ 無回答

	とても住みやすい	まあまあ住みやすい	どちらともいえない	やや住みにくい	とても住みにくい	無回答
n=1,122	101	602	218	145	42	14

### ○調査結果の経年変化



■ とても住みやすい      ■ まあまあ住みやすい      ■ どちらともいえない  
 ■ やや住みにくい      ■ とても住みにくい      □ 無回答

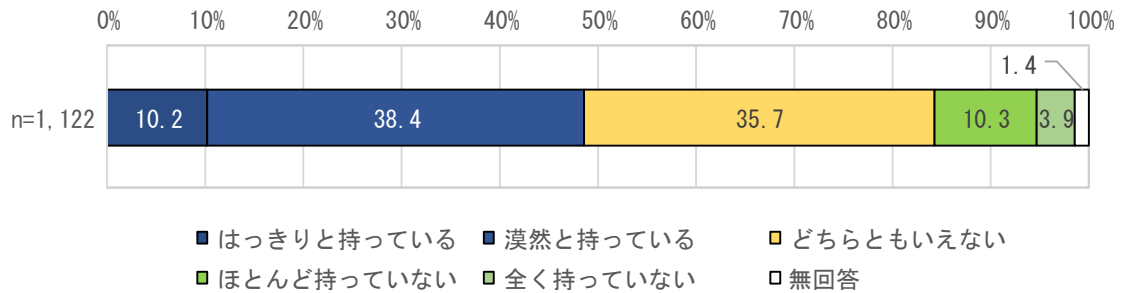
○属性別のクロス集計

		全体 (n)	問11					無回答
			とても住 みやすい	まあまあ 住みやすい	どちらと もいえな い	やや住み にくい	とても住 みにくい	
全体		1,122	101	602	218	145	42	14
		100.0	9.0	53.7	19.4	12.9	3.7	1.2
性別	男性	510	52	278	107	50	18	5
		100.0	10.2	54.5	21.0	9.8	3.5	1.0
女性		604	48	319	109	95	24	9
		100.0	7.9	52.8	18.0	15.7	4.0	1.5
年齢別	10歳代	9	1	5	1	1	1	0
		100.0	11.1	55.6	11.1	11.1	11.1	0.0
	20歳代	81	13	37	10	12	7	2
		100.0	16.0	45.7	12.3	14.8	8.6	2.5
	30歳代	106	7	55	22	17	5	0
		100.0	6.6	51.9	20.8	16.0	4.7	0.0
	40歳代	160	15	90	32	20	3	0
		100.0	9.4	56.3	20.0	12.5	1.9	0.0
	50歳代	188	26	100	29	24	9	0
		100.0	13.8	53.2	15.4	12.8	4.8	0.0
	60歳代	254	13	143	61	28	7	2
		100.0	5.1	56.3	24.0	11.0	2.8	0.8
	70歳以上	321	25	171	63	43	9	10
		100.0	7.8	53.3	19.6	13.4	2.8	3.1
年齢別	10歳代・20歳代・30歳代	196	21	97	33	30	13	2
		100.0	10.7	49.5	16.8	15.3	6.6	1.0
	40歳代・50歳代	348	41	190	61	44	12	0
		100.0	11.8	54.6	17.5	12.6	3.4	0.0
	60歳代・70歳以上	575	38	314	124	71	16	12
		100.0	6.6	54.6	21.6	12.3	2.8	2.1
地区別	大網地区	677	74	387	115	81	12	8
		100.0	10.9	57.2	17.0	12.0	1.8	1.2
	増穂地区	293	18	156	70	26	20	3
		100.0	6.1	53.2	23.9	8.9	6.8	1.0
	白里地区	150	8	58	33	38	10	3
		100.0	5.3	38.7	22.0	25.3	6.7	2.0
居住年数別	5年未満	123	22	62	21	14	4	0
		100.0	17.9	50.4	17.1	11.4	3.3	0.0
	5年以上～10年未満	106	13	57	21	9	5	1
		100.0	12.3	53.8	19.8	8.5	4.7	0.9
	10年以上～20年未満	235	20	132	43	30	9	1
		100.0	8.5	56.2	18.3	12.8	3.8	0.4
	20年以上	655	45	349	133	92	24	12
		100.0	6.9	53.3	20.3	14.0	3.7	1.8

問 12 あなたは、大網白里市に誇りや愛着を持っていますか。あてはまる番号に○印をつけてください。  
(1つに○)

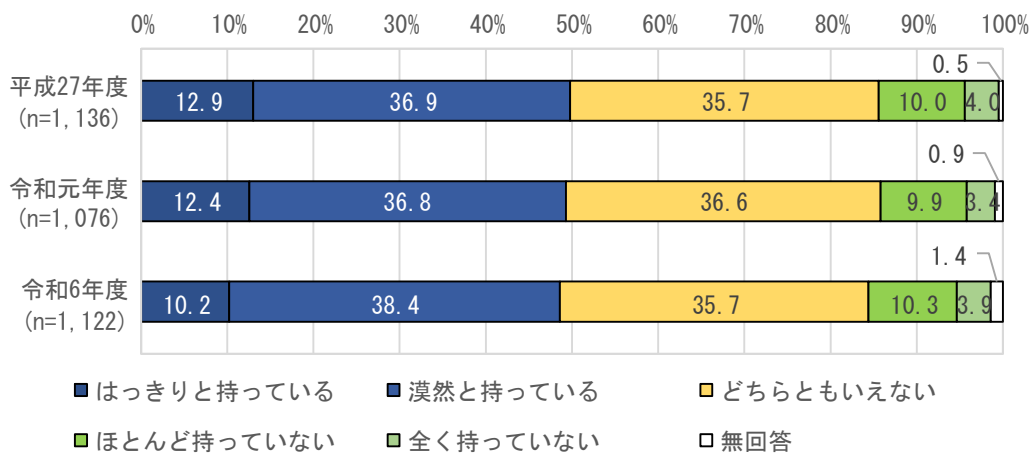
大網白里市に対する誇りや愛着について、「漠然と持っている」が最も多く 38.4%、次いで「どちらともいえない」が 35.7%、「ほとんど持っていない」が 10.3%となっている。

また、「はっきりと持っている」と「漠然と持っている」を『持っている』、「ほとんど持っていない」と「全く持っていない」を『持っていない』とすると、『持っている』は 48.6%、『持っていない』は 14.2%となっており、『持っている』が 34.4 ポイント高くなっている。



	はつきりと持っている	漠然と持っている	どちらともいえない	ほとんど持っていない	全く持っていない	無回答
n=1, 122	114	431	401	116	44	16

### ○調査結果の経年変化



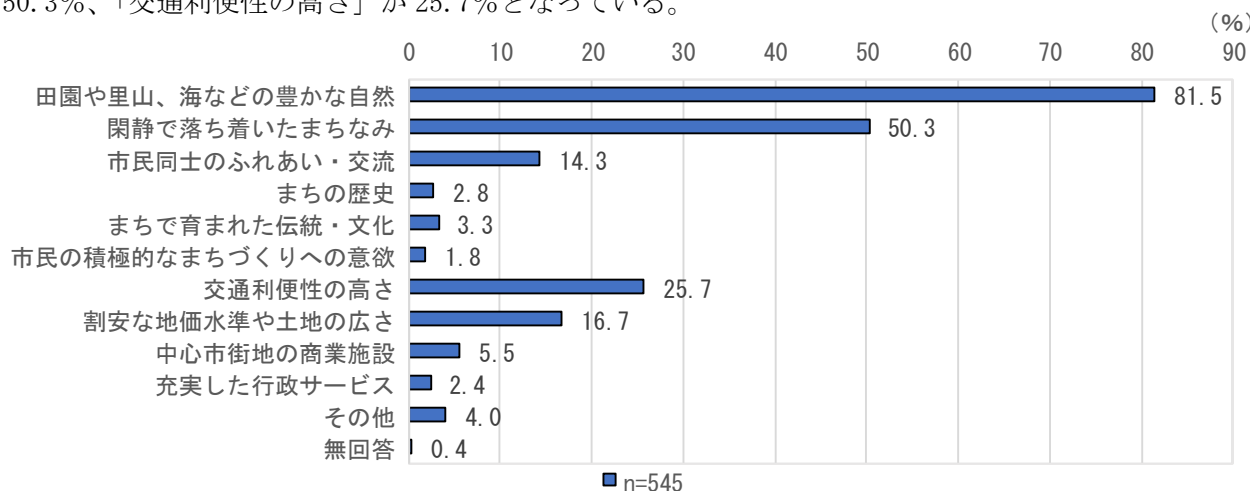
○属性別のクロス集計

		全体 (n)	問12					無回答
			はっきりと持っている	漠然と持っている	どちらともいえない	ほとんど持っていない	全く持っていない	
全体		1,122 100.0	114 10.2	431 38.4	401 35.7	116 10.3	44 3.9	16 1.4
性別	男性	510 100.0	70 13.7	178 34.9	182 35.7	50 9.8	23 4.5	7 1.4
	女性	604 100.0	44 7.3	251 41.6	214 35.4	66 10.9	20 3.3	9 1.5
年齢別	10歳代	9 100.0	2 22.2	3 33.3	2 22.2	1 11.1	1 11.1	0 0.0
	20歳代	81 100.0	6 7.4	35 43.2	27 33.3	4 4.9	7 8.6	2 2.5
	30歳代	106 100.0	6 5.7	39 36.8	34 32.1	16 15.1	11 10.4	0 0.0
	40歳代	160 100.0	16 10.0	57 35.6	54 33.8	24 15.0	8 5.0	1 0.6
	50歳代	188 100.0	27 14.4	71 37.8	63 33.5	19 10.1	7 3.7	1 0.5
	60歳代	254 100.0	9 3.5	110 43.3	100 39.4	26 10.2	6 2.4	3 1.2
	70歳以上	321 100.0	48 15.0	115 35.8	120 37.4	26 8.1	3 0.9	9 2.8
	10歳代・20歳代・30歳代	196 100.0	14 7.1	77 39.3	63 32.1	21 10.7	19 9.7	2 1.0
	40歳代・50歳代	348 100.0	43 12.4	128 36.8	117 33.6	43 12.4	15 4.3	2 0.6
	60歳代・70歳以上	575 100.0	57 9.9	225 39.1	220 38.3	52 9.0	9 1.6	12 2.1
地区別	大網地区	677 100.0	68 10.0	260 38.4	244 36.0	73 10.8	23 3.4	9 1.3
	増穂地区	293 100.0	31 10.6	114 38.9	102 34.8	26 8.9	14 4.8	6 2.0
	白里地区	150 100.0	15 10.0	56 37.3	55 36.7	17 11.3	6 4.0	1 0.7
居住年数別	5年未満	123 100.0	14 11.4	35 28.5	50 40.7	12 9.8	12 9.8	0 0.0
	5年以上～10年未満	106 100.0	7 6.6	37 34.9	39 36.8	17 16.0	3 2.8	3 2.8
	10年以上～20年未満	235 100.0	23 9.8	82 34.9	87 37.0	31 13.2	10 4.3	2 0.9
	20年以上	655 100.0	70 10.7	276 42.1	224 34.2	56 8.5	18 2.7	11 1.7

《「誇りや愛着を持っている」とお答えになった方におうかがいします。》

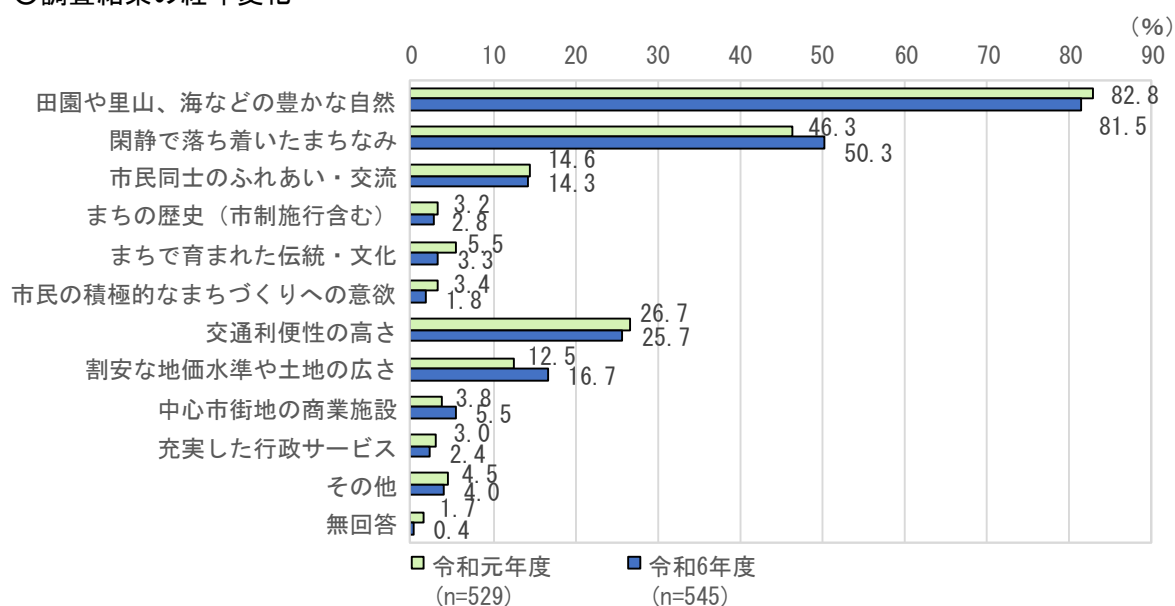
問 13 あなたは、どのようなものに大網白里市の誇りや愛着を感じますか。あてはまるものを選んで番号に○印をつけてください。(最大3つ)

大網白里市に誇りや愛着を持っている方に、どのようなところに誇りや愛着を感じるかについて聞いたところ、「田園や里山、海などの豊かな自然」が最も多く 81.5%、次いで「閑静で落ち着いたまちなみ」が 50.3%、「交通利便性の高さ」が 25.7%となっている。



項目	田園や里山、海などの豊かな自然	閑静で落ち着いたまちなみ	市民同士のふれあい・交流	まちの歴史	まちで育まれた伝統・文化	市民の積極的なまちづくりへの意欲	交通利便性の高さ	割安な地価水準や土地の広さ	中心市街地の商業施設	充実した行政サービス	その他	無回答
n	444	274	78	15	18	10	140	91	30	13	22	2

## ○調査結果の経年変化



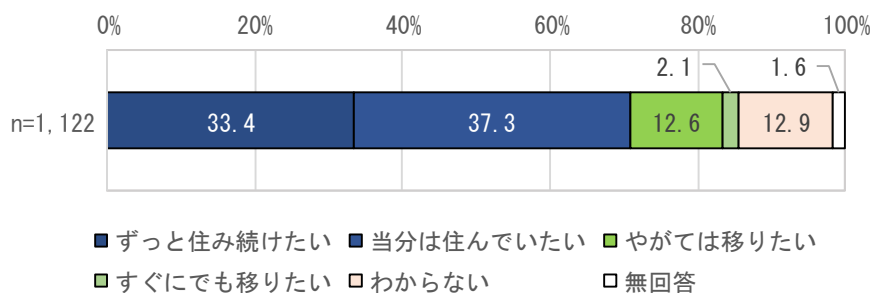
# ○属性別のクロス集計

		全体 (n)	問13											
			田園や里山、海などの豊かな自然	閑静で落ち着いたまちのみ	市民同士のふれあい・交流	まちの歴史	まちで育まれた伝統・文化	市民の積極的なまちづくりへの意欲	交通利便性の高さ	割安な地価水準や土地の広さ	中心市街地の商業施設	充実した行政サービス	その他	無回答
全体		545 100.0	444 81.5	274 50.3	78 14.3	15 2.8	18 3.3	10 1.8	140 25.7	91 16.7	30 5.5	13 2.4	22 4.0	2 0.4
性別	男性	248 100.0	199 80.2	139 56.0	32 12.9	7 2.8	10 4.0	6 2.4	72 29.0	51 20.6	15 6.0	8 3.2	5 2.0	1 0.4
	女性	295 100.0	243 82.4	133 45.1	45 15.3	8 2.7	8 2.7	4 1.4	67 22.7	40 13.6	15 5.1	5 1.7	17 5.8	1 0.3
年齢別	10歳代	5 100.0	5 100.0	4 80.0	1 20.0	1 20.0	0 0.0	0 0.0	0 0.0	0 0.0	0 0.0	0 0.0	0 0.0	0 0.0
	20歳代	41 100.0	31 75.6	29 70.7	4 9.8	0 0.0	1 2.4	0 0.0	11 26.8	4 9.8	2 4.9	0 0.0	3 7.3	0 0.0
	30歳代	45 100.0	35 77.8	17 37.8	8 17.8	1 2.2	0 0.0	1 2.2	14 31.1	10 22.2	4 8.9	0 0.0	1 2.2	1 2.2
	40歳代	73 100.0	56 76.7	36 49.3	10 13.7	3 4.1	5 6.8	1 1.4	17 23.3	14 19.2	3 4.1	0 0.0	4 5.5	1 1.4
	50歳代	98 100.0	81 82.7	48 49.0	8 8.2	2 2.0	4 4.1	1 1.0	28 28.6	21 21.4	1 1.0	2 2.0	3 3.1	0 0.0
	60歳代	119 100.0	98 82.4	64 53.8	12 10.1	1 0.8	0 0.0	3 2.5	19 16.0	19 16.0	11 9.2	2 1.7	5 4.2	0 0.0
	70歳以上	163 100.0	138 84.7	75 46.0	35 21.5	7 4.3	8 4.9	4 2.5	50 30.7	23 14.1	9 5.5	9 5.5	6 3.7	0 0.0
	10歳代・20歳代・30歳代	91 100.0	71 78.0	50 54.9	13 14.3	2 2.2	1 1.1	1 1.1	25 27.5	14 15.4	6 6.6	0 0.0	4 4.4	1 1.1
	40歳代・50歳代	171 100.0	137 80.1	84 49.1	18 10.5	5 2.9	9 5.3	2 1.2	45 26.3	35 20.5	4 2.3	2 1.2	7 4.1	1 0.6
	60歳代・70歳以上	282 100.0	236 83.7	139 49.3	47 16.7	8 2.8	8 2.8	7 2.5	69 24.5	42 14.9	20 7.1	11 3.9	11 3.9	0 0.0
地区別	大網地区	328 100.0	260 79.3	181 55.2	39 11.9	12 3.7	5 1.5	2 0.6	104 31.7	55 16.8	23 7.0	7 2.1	14 4.3	0 0.0
	増穂地区	145 100.0	120 82.8	67 46.2	21 14.5	2 1.4	6 4.1	4 2.8	28 19.3	25 17.2	6 4.1	4 2.8	5 3.4	2 1.4
	白里地区	71 100.0	63 88.7	26 36.6	17 23.9	1 1.4	7 9.9	4 5.6	8 11.3	10 14.1	1 1.4	2 2.8	3 4.2	0 0.0
居住年数別	5年未満	49 100.0	39 79.6	26 53.1	7 14.3	1 2.0	0 0.0	0 0.0	9 18.4	10 20.4	3 6.1	0 0.0	2 4.1	0 0.0
	5年以上～10年未満	44 100.0	29 65.9	19 43.2	9 20.5	0 0.0	1 2.3	1 2.3	19 43.2	9 20.5	4 9.1	1 2.3	1 2.3	1 2.3
	10年以上～20年未満	105 100.0	83 79.0	60 57.1	15 14.3	3 2.9	3 2.9	3 2.9	29 27.6	22 21.0	4 3.8	4 3.8	4 3.8	0 0.0
	20年以上	346 100.0	292 84.4	169 48.8	46 13.3	11 3.2	14 4.0	6 1.7	83 24.0	49 14.2	19 5.5	8 2.3	15 4.3	1 0.3

問 14 あなたは、これからも大網白里市に住み続けたいと思いますか。あてはまる番号に○印をつけてください。  
(1 つに○)

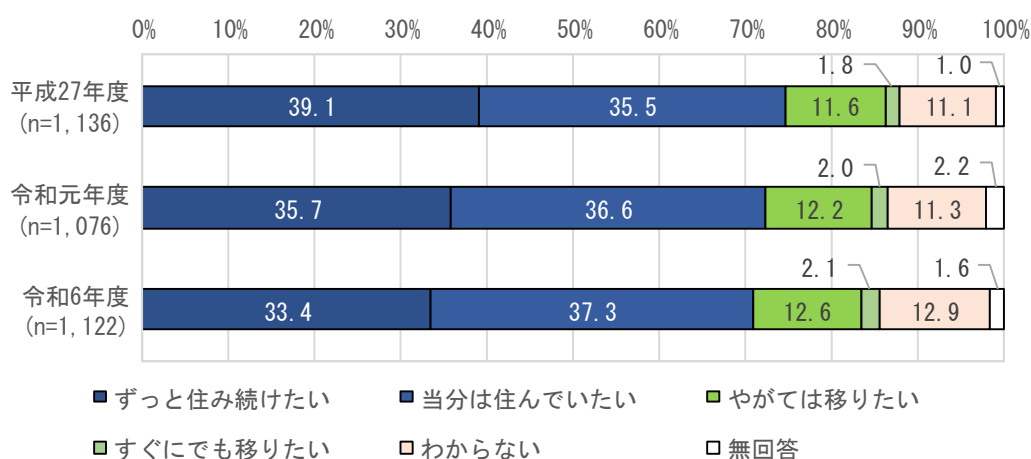
これからも大網白里市に住み続けたいと思うかについて、「当分は住んでいたい」が最も多く 37.3%、次いで「ずっと住み続けたい」が 33.4%、「わからない」が 12.9%となっている。

また、「ずっと住み続けたい」と「当分は住んでいたい」を『住み続けたい』、「やがては移りたい」と「すぐにでも移りたい」を『移りたい』とすると、『住み続けたい』は 70.7%、『移りたい』は 14.7%と、『住み続けたい』が 56.0 ポイント高くなっている。



	ずっと住み続けたい	当分は住んでいたい	やがては移りたい	すぐにでも移りたい	わからない	無回答
n=1, 122	375	419	141	24	145	18

### ○調査結果の経年変化

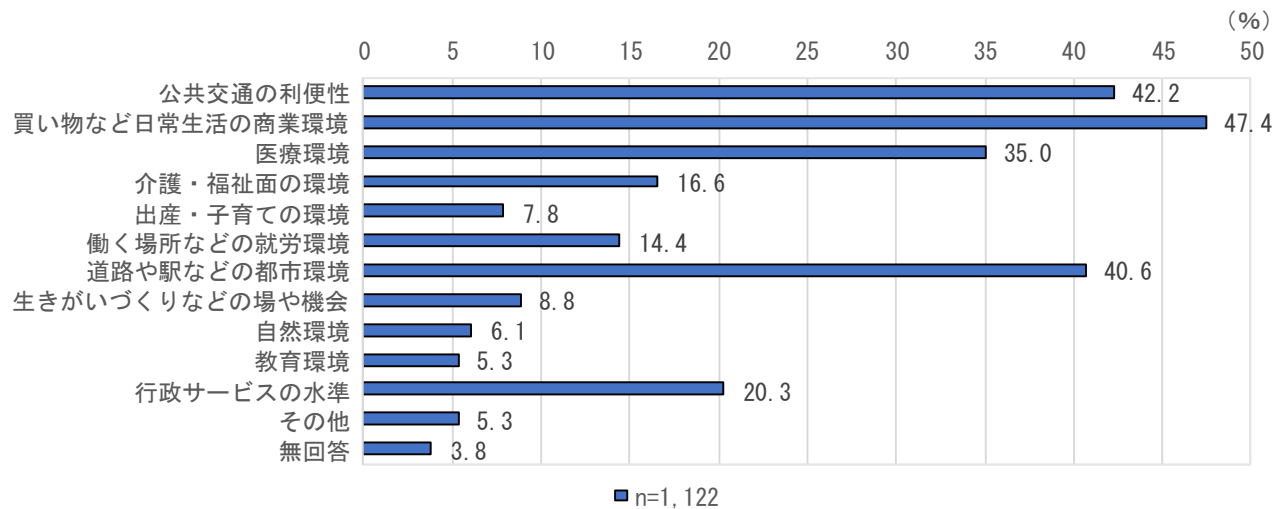


【属性別のクロス集計】

		全体 (n)	問14					無回答
			ずっと住 み続けた い	当分は住 んでいた い	やがては 移りたい	すぐにで も移りたい	わからな い	
全体		1, 122 100. 0	375 33. 4	419 37. 3	141 12. 6	24 2. 1	145 12. 9	18 1. 6
性別	男性	510 100. 0	189 37. 1	190 37. 3	57 11. 2	12 2. 4	53 10. 4	9 1. 8
	女性	604 100. 0	185 30. 6	227 37. 6	82 13. 6	12 2. 0	90 14. 9	8 1. 3
年齢別	10歳代	9 100. 0	0 0. 0	6 66. 7	2 22. 2	0 0. 0	1 11. 1	0 0. 0
	20歳代	81 100. 0	6 7. 4	42 51. 9	13 16. 0	4 4. 9	15 18. 5	1 1. 2
	30歳代	106 100. 0	19 17. 9	45 42. 5	23 21. 7	4 3. 8	15 14. 2	0 0. 0
	40歳代	160 100. 0	50 31. 3	61 38. 1	24 15. 0	2 1. 3	22 13. 8	1 0. 6
	50歳代	188 100. 0	65 34. 6	66 35. 1	30 16. 0	4 2. 1	21 11. 2	2 1. 1
	60歳代	254 100. 0	83 32. 7	96 37. 8	28 11. 0	3 1. 2	38 15. 0	6 2. 4
	70歳以上	321 100. 0	152 47. 4	101 31. 5	21 6. 5	6 1. 9	33 10. 3	8 2. 5
	10歳代・20歳代・30歳代	196 100. 0	25 12. 8	93 47. 4	38 19. 4	8 4. 1	31 15. 8	1 0. 5
	40歳代・50歳代	348 100. 0	115 33. 0	127 36. 5	54 15. 5	6 1. 7	43 12. 4	3 0. 9
	60歳代・70歳以上	575 100. 0	235 40. 9	197 34. 3	49 8. 5	9 1. 6	71 12. 3	14 2. 4
地区別	大網地区	677 100. 0	225 33. 2	270 39. 9	87 12. 9	14 2. 1	73 10. 8	8 1. 2
	増穂地区	293 100. 0	96 32. 8	97 33. 1	37 12. 6	6 2. 0	51 17. 4	6 2. 0
	白里地区	150 100. 0	54 36. 0	51 34. 0	17 11. 3	4 2. 7	20 13. 3	4 2. 7
居住年数別	5年未満	123 100. 0	27 22. 0	58 47. 2	18 14. 6	4 3. 3	14 11. 4	2 1. 6
	5年以上～10年未満	106 100. 0	29 27. 4	44 41. 5	16 15. 1	1 0. 9	15 14. 2	1 0. 9
	10年以上～20年未満	235 100. 0	71 30. 2	84 35. 7	43 18. 3	4 1. 7	31 13. 2	2 0. 9
	20年以上	655 100. 0	248 37. 9	231 35. 3	64 9. 8	15 2. 3	84 12. 8	13 2. 0

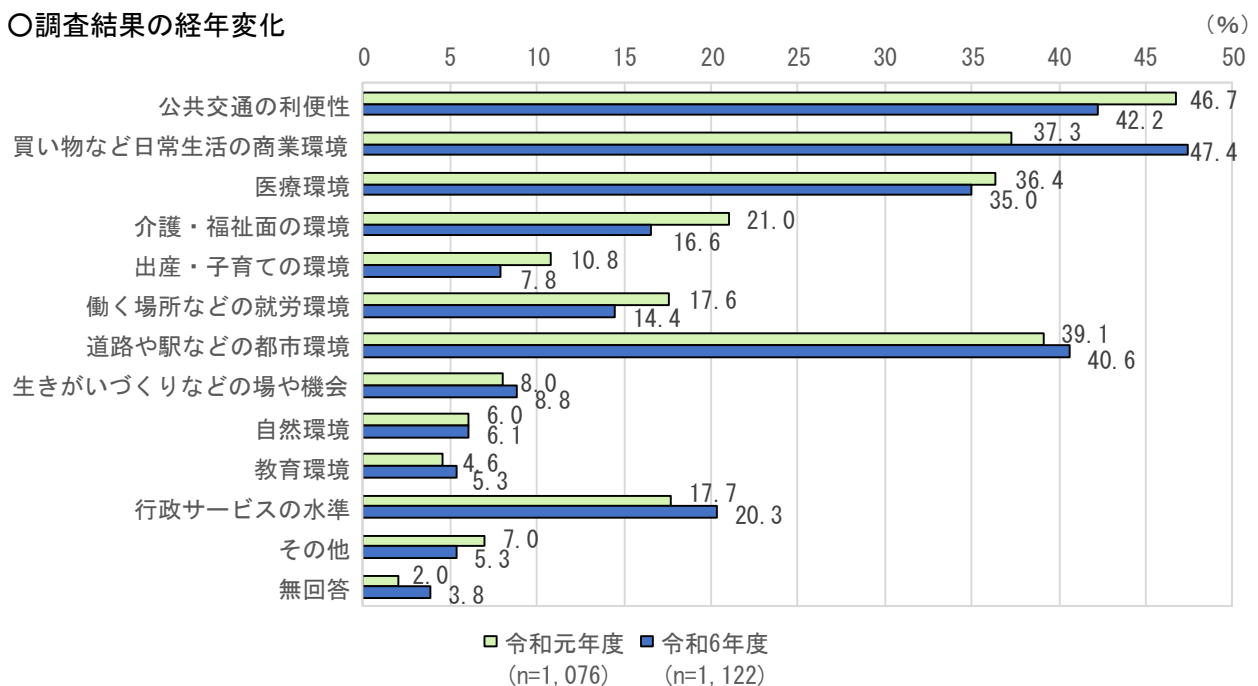
問 15 大網白里市で生活していくうえで、特に改善してほしいことはありますか。あてはまるものを選んで番号に○印をつけてください。(最大3つ)

大網白里市の改善点について、「買い物など日常生活の商業環境」が最も多く 47.4%、次いで「公共交通の利便性」が 42.2%、「道路や駅などの都市環境」が 40.6%となっている。



無回答	その他	行政サービスの水準	教育環境	自然環境	生きがいづくりなどの 場や機会	道路や駅などの 都市環境	働く場所などの 就労環境	出産・子育ての環境	介護・福祉面の環境	医療環境	買い物など日常生活の 商業環境	公共交通の利便性	
43	60	228	60	68	99	456	162	88	186	393	532	474	n=1, 122

#### ○調査結果の経年変化



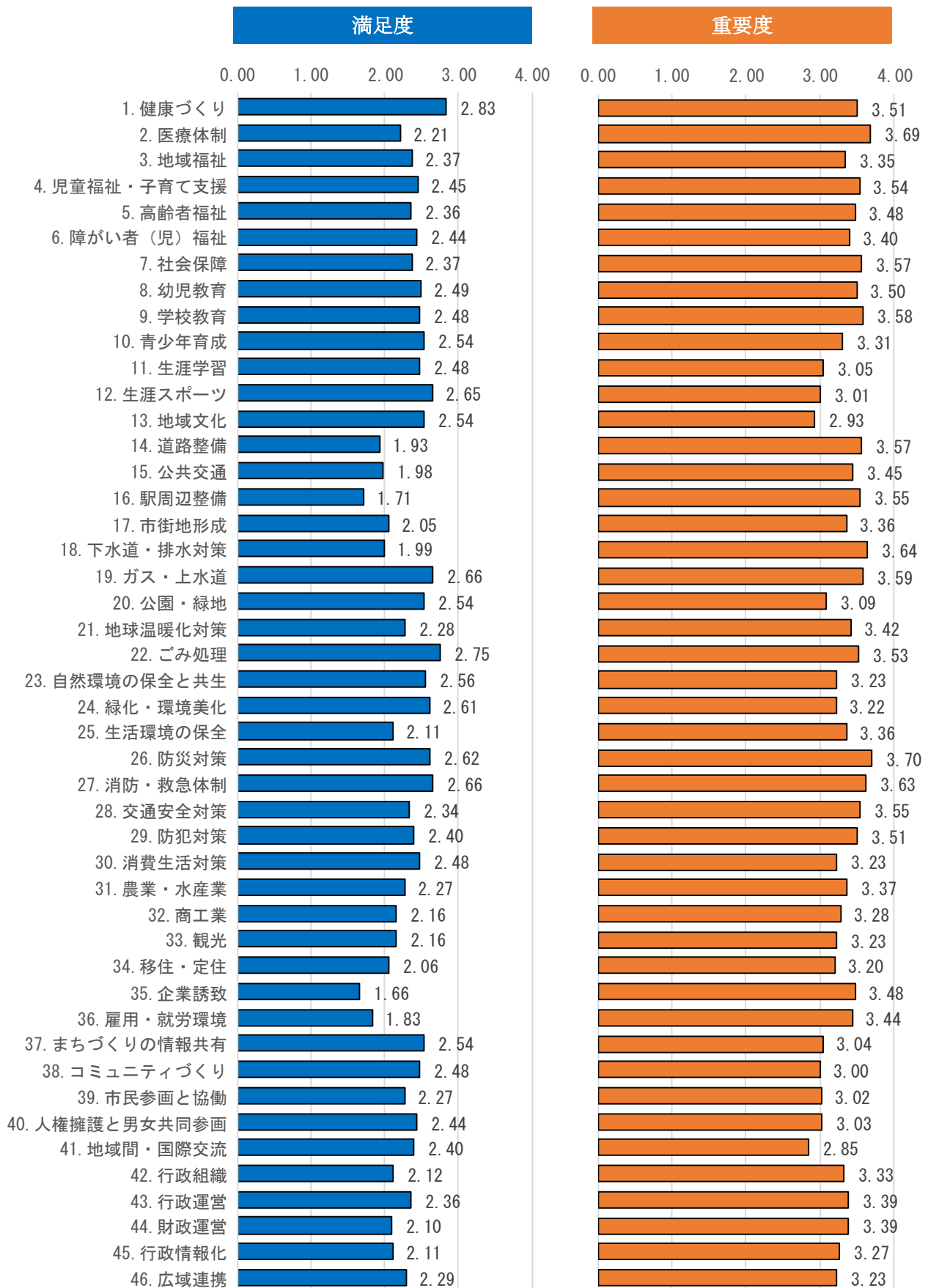
# ○属性別のクロス集計

		全体 (n)	問15												その他	無回答
			公共交通の 利便性	買い物な ど日常生 活の商業 環境	医療環境	介護・福 祉面の環 境	出産・子 育ての環 境	働く場所 などの就 労環境	道路や駅 などの都 市環境	生きがい づくりな どの場や 機会	自然環境	教育環境	行政サービ スの水準			
全体		1,122 100.0	474 42.2	532 47.4	393 35.0	186 16.6	88 7.8	162 14.4	456 40.6	99 8.8	68 6.1	60 5.3	228 20.3	60 5.3	43 3.8	
性別	男性	510 100.0	202 39.6	233 45.7	167 32.7	81 15.9	35 6.9	70 13.7	214 42.0	45 8.8	37 7.3	28 5.5	117 22.9	33 6.5	21 4.1	
	女性	604 100.0	269 44.5	295 48.8	224 37.1	104 17.2	53 8.8	91 15.1	239 39.6	54 8.9	31 5.1	31 5.1	109 18.0	27 4.5	21 3.5	
年齢別	10歳代	9 100.0	6 66.7	2 22.2	0 0.0	0 0.0	1 11.1	4 44.4	6 66.7	0 0.0	1 11.1	0 0.0	1 11.1	0 0.0	0 0.0	
	20歳代	81 100.0	33 40.7	45 55.6	14 17.3	2 2.5	17 21.0	21 25.9	30 37.0	2 2.5	4 4.9	11 13.6	14 17.3	2 2.5	6 7.4	
	30歳代	106 100.0	28 26.4	58 54.7	33 31.1	9 8.5	31 29.2	11 10.4	35 33.0	7 6.6	7 6.6	13 12.3	22 20.8	5 4.7	5 4.7	
	40歳代	160 100.0	59 36.9	88 55.0	60 37.5	15 9.4	13 8.1	25 15.6	79 49.4	6 3.8	11 6.9	21 13.1	22 13.8	11 6.9	4 2.5	
	50歳代	188 100.0	90 47.9	99 52.7	62 33.0	24 12.8	11 5.9	32 17.0	80 42.6	14 7.4	9 4.8	8 4.3	39 20.7	10 5.3	4 2.1	
	60歳代	254 100.0	118 46.5	111 43.7	95 37.4	55 21.7	8 3.1	33 13.0	121 47.6	21 8.3	7 2.8	2 0.8	64 25.2	12 4.7	11 4.3	
	70歳以上	321 100.0	139 43.3	128 39.9	128 39.9	81 25.2	7 2.2	36 11.2	103 32.1	49 15.3	29 9.0	5 1.6	66 20.6	20 6.2	12 3.7	
	10歳代・20歳代・30歳代	196 100.0	67 34.2	105 53.6	47 24.0	11 5.6	49 25.0	36 18.4	71 36.2	9 4.6	12 6.1	24 12.2	37 18.9	7 3.6	11 5.6	
	40歳代・50歳代	348 100.0	149 42.8	187 53.7	122 35.1	39 11.2	24 6.9	57 16.4	159 45.7	20 5.7	20 5.7	29 8.3	61 17.5	21 6.0	8 2.3	
	60歳代・70歳以上	575 100.0	257 44.7	239 41.6	223 38.8	136 23.7	15 2.6	69 12.0	224 39.0	70 12.2	36 6.3	7 1.2	130 22.6	32 5.6	23 4.0	
地区別	大網地区	677 100.0	283 41.8	307 45.3	233 34.4	105 15.5	53 7.8	86 12.7	295 43.6	62 9.2	41 6.1	36 5.3	139 20.5	38 5.6	27 4.0	
	増穂地区	293 100.0	124 42.3	118 40.3	98 33.4	61 20.8	27 9.2	53 18.1	117 39.9	24 8.2	17 5.8	18 6.1	64 21.8	13 4.4	11 3.8	
	白里地区	150 100.0	66 44.0	107 71.3	62 41.3	20 13.3	8 5.3	23 15.3	43 28.7	13 8.7	10 6.7	6 4.0	24 16.0	9 6.0	4 2.7	
居住年数別	5年未満	123 100.0	46 37.4	69 56.1	36 29.3	5 4.1	27 22.0	15 12.2	44 35.8	8 6.5	11 8.9	16 13.0	21 17.1	6 4.9	3 2.4	
	5年以上～10年未満	106 100.0	28 26.4	55 51.9	39 36.8	15 14.2	22 20.8	16 15.1	40 37.7	4 3.8	5 4.7	12 11.3	13 12.3	9 8.5	4 3.8	
	10年以上～20年未満	235 100.0	106 45.1	115 48.9	72 30.6	31 13.2	13 5.5	40 17.0	116 49.4	31 13.2	11 4.7	14 6.0	39 16.6	10 4.3	6 2.6	
	20年以上	655 100.0	293 44.7	293 44.7	246 37.6	135 20.6	26 4.0	90 13.7	255 38.9	56 8.5	41 6.3	18 2.7	154 23.5	35 5.3	29 4.4	

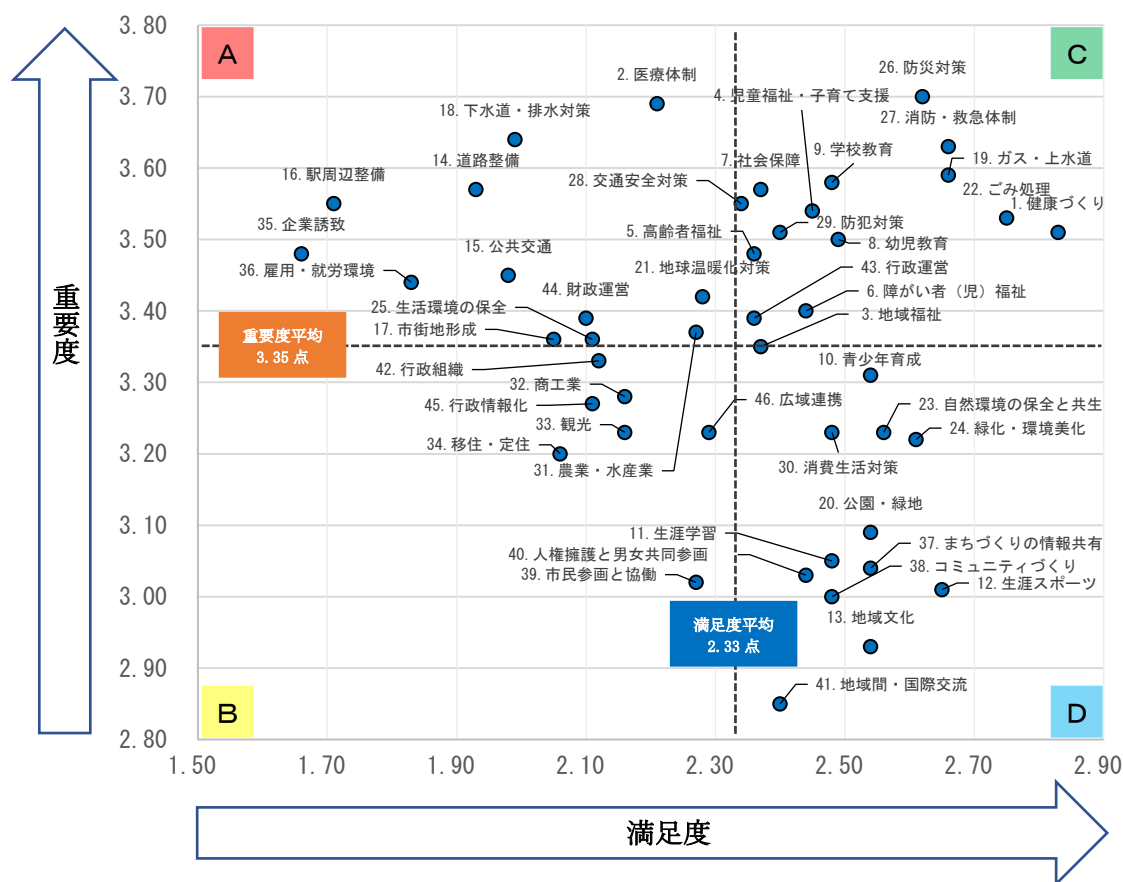
問 16 大網白里市での暮らし等の満足度・重要度について、現行の「大網白里市総合計画」の施策ごとに、それぞれあてはまる番号に○印をつけてください。（それぞれ1つに○）

暮らし等の満足度・重要度について、以下の算式に基づき、加重平均を算出すると、「重要度が平均以上かつ満足度が平均以下」は、「医療体制」「道路整備」「公共交通」「駅周辺整備」「市街地形成」「下水道・排水対策」「地球温暖化対策」「生活環境の保全」「農業・水産業」「企業誘致」「雇用・就労環境」「財政運営」の12項目となっている。

満足度の評価基準	加重点数	重要度の評価基準	加重点数
非常に不満である	1点	全く重要ではない	1点
やや不満である	2点	あまり重要ではない	2点
やや満足している	3点	やや重要である	3点
大変満足している	4点	大変重要である	4点
わからない、不明	除外	わからない、不明	除外
「非常に不満である」×1点＋「やや不満である」×2点＋「やや満足している」×3点＋「大変満足している」×4点 <hr/> 各項目回答者数（「わからない」及び未回答は除く、加点した選択肢の回答者）		「全く重要ではない」×1点＋「あまり重要ではない」×2点＋「やや重要である」×3点＋「大変重要である」×4点 <hr/> 各項目回答者数（「わからない」及び未回答は除く、加点した選択肢の回答者）	

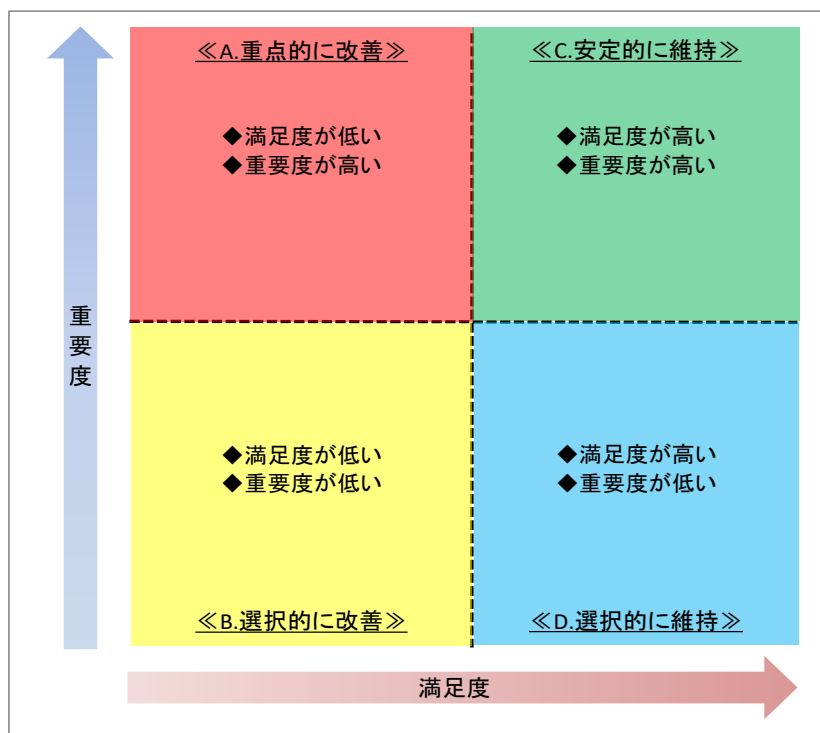


# ○重要度・満足度のプロット図による分析



46 項目について、重要度・満足度の加重平均値によるプロット図を作成し、重要度・満足度の平均値との比較により、その高低から各項目を以下のA～Dへの区分を行った。

なお、「B」や「D」に分類された項目についても、あくまで相対的な重要度が低いだけであることに注意が必要である。



# ○属性別のクロス集計

満足度									
	全体	性別		年齢			地区		
		男性	女性	10歳代～ 30歳代	40歳代・ 50歳代	60歳以上	大網地区	増穂地区	白里地区
健康づくり	2.83	2.74	2.90	2.71	2.93	2.81	2.83	2.85	2.80
医療体制	2.21	2.26	2.17	2.29	2.08	2.26	2.16	2.34	2.19
地域福祉	2.37	2.37	2.38	2.51	2.37	2.35	2.38	2.37	2.38
児童福祉・子育て支援	2.45	2.35	2.52	2.31	2.57	2.42	2.46	2.40	2.51
高齢者福祉	2.36	2.35	2.37	2.50	2.31	2.36	2.35	2.40	2.33
障がい者（児）福祉	2.44	2.39	2.49	2.73	2.36	2.42	2.47	2.43	2.41
社会保障	2.37	2.37	2.37	2.40	2.36	2.37	2.40	2.33	2.30
幼児教育	2.49	2.47	2.51	2.40	2.60	2.45	2.45	2.58	2.47
学校教育	2.48	2.51	2.46	2.55	2.45	2.47	2.48	2.46	2.50
青少年育成	2.54	2.50	2.59	2.69	2.60	2.45	2.49	2.57	2.65
生涯学習	2.48	2.46	2.51	2.58	2.50	2.45	2.37	2.62	2.67
生涯スポーツ	2.65	2.59	2.71	2.77	2.68	2.58	2.56	2.75	2.80
地域文化	2.54	2.46	2.61	2.62	2.60	2.49	2.50	2.61	2.56
道路整備	1.93	1.92	1.95	2.15	1.96	1.83	1.96	1.88	1.90
公共交通	1.98	1.98	1.98	2.06	1.90	2.00	1.91	2.14	1.96
駅周辺整備	1.71	1.72	1.70	1.95	1.62	1.68	1.59	1.88	1.96
市街地形成	2.05	2.05	2.05	2.26	2.10	1.94	2.02	2.09	2.10
下水道・排水対策	1.99	2.02	1.96	2.13	1.96	1.97	2.06	1.89	1.86
ガス・上水道	2.66	2.66	2.66	2.75	2.68	2.62	2.74	2.54	2.51
公園・緑地	2.54	2.54	2.55	2.74	2.66	2.41	2.62	2.41	2.37
地球温暖化対策	2.28	2.25	2.30	2.51	2.40	2.17	2.32	2.20	2.24
ごみ処理	2.75	2.76	2.75	2.88	2.78	2.70	2.71	2.83	2.80
自然環境の保全と共生	2.56	2.54	2.58	2.71	2.66	2.46	2.61	2.50	2.43
緑化・環境美化	2.61	2.58	2.63	2.83	2.70	2.50	2.64	2.56	2.57
生活環境の保全	2.11	2.08	2.12	2.25	2.18	2.03	2.17	2.02	2.04
防災対策	2.62	2.60	2.64	2.81	2.60	2.57	2.63	2.64	2.51
消防・救急体制	2.66	2.67	2.65	2.83	2.53	2.67	2.64	2.73	2.58
交通安全対策	2.34	2.36	2.31	2.42	2.30	2.33	2.35	2.34	2.28
防犯対策	2.40	2.37	2.42	2.64	2.36	2.35	2.46	2.31	2.27
消費生活対策	2.48	2.48	2.47	2.57	2.63	2.40	2.50	2.44	2.47
農業・水産業	2.27	2.22	2.32	2.46	2.38	2.14	2.29	2.28	2.17
商工業	2.16	2.14	2.19	2.29	2.14	2.13	2.17	2.20	2.08
観光	2.16	2.11	2.21	2.29	2.21	2.09	2.17	2.19	2.07
移住・定住	2.06	1.96	2.18	2.10	2.04	2.06	2.09	2.05	1.98
企業誘致	1.66	1.60	1.72	1.84	1.63	1.61	1.63	1.72	1.62
雇用・就労環境	1.83	1.80	1.86	2.04	1.83	1.76	1.83	1.86	1.77
まちづくりの情報共有	2.54	2.46	2.62	2.61	2.61	2.48	2.51	2.60	2.55
コミュニティづくり	2.48	2.43	2.51	2.63	2.53	2.41	2.43	2.56	2.49
市民参画と協働	2.27	2.20	2.35	2.41	2.33	2.21	2.24	2.37	2.20
人権擁護と男女共同参画	2.44	2.41	2.48	2.63	2.48	2.38	2.43	2.46	2.42
地域間・国際交流	2.40	2.38	2.41	2.59	2.42	2.33	2.37	2.41	2.50
行政組織	2.12	2.16	2.09	2.22	2.05	2.13	2.13	2.12	2.13
行政運営	2.36	2.35	2.38	2.42	2.33	2.36	2.36	2.38	2.31
財政運営	2.10	2.02	2.20	2.21	2.09	2.06	2.12	2.05	2.07
行政情報化	2.11	2.04	2.19	2.23	2.09	2.07	2.12	2.06	2.18
広域連携	2.29	2.26	2.32	2.57	2.35	2.17	2.30	2.24	2.35

# 重要度

	全体	性別		年齢			地区		
		男性	女性	10歳代～ 30歳代	40歳代・ 50歳代	60歳以上	大網地区	増穂地区	白里地区
健康づくり	3.51	3.48	3.53	3.62	3.49	3.49	3.49	3.54	3.56
医療体制	3.69	3.68	3.70	3.69	3.70	3.68	3.70	3.67	3.70
地域福祉	3.35	3.27	3.42	3.34	3.33	3.38	3.32	3.43	3.36
児童福祉・子育て支援	3.54	3.51	3.57	3.75	3.47	3.51	3.52	3.61	3.51
高齢者福祉	3.48	3.41	3.54	3.28	3.49	3.53	3.45	3.54	3.52
障がい者（児）福祉	3.40	3.30	3.48	3.34	3.36	3.44	3.37	3.50	3.34
社会保障	3.57	3.52	3.61	3.52	3.54	3.59	3.54	3.61	3.59
幼児教育	3.50	3.44	3.55	3.68	3.41	3.50	3.47	3.59	3.46
学校教育	3.58	3.51	3.64	3.72	3.54	3.55	3.58	3.58	3.56
青少年育成	3.31	3.24	3.38	3.41	3.15	3.38	3.29	3.42	3.24
生涯学習	3.05	3.23	3.34	3.36	3.24	3.30	3.29	3.28	3.33
生涯スポーツ	3.01	2.95	3.07	3.05	2.92	3.06	3.00	3.01	3.07
地域文化	2.93	2.86	2.99	2.92	2.83	2.98	2.90	2.98	2.95
道路整備	3.57	3.53	3.62	3.57	3.59	3.57	3.54	3.64	3.59
公共交通	3.45	3.36	3.52	3.41	3.48	3.44	3.42	3.51	3.45
駅周辺整備	3.55	3.50	3.60	3.56	3.58	3.53	3.61	3.49	3.40
市街地形成	3.36	3.34	3.40	3.40	3.37	3.35	3.37	3.36	3.35
下水道・排水対策	3.64	3.60	3.68	3.68	3.63	3.64	3.63	3.69	3.61
ガス・上水道	3.59	3.54	3.64	3.64	3.62	3.57	3.59	3.61	3.57
公園・緑地	3.09	3.00	3.17	3.17	3.03	3.10	3.08	3.12	3.08
地球温暖化対策	3.42	3.26	3.55	3.27	3.30	3.53	3.38	3.51	3.38
ごみ処理	3.53	3.49	3.56	3.44	3.52	3.56	3.50	3.59	3.53
自然環境の保全と共生	3.23	3.18	3.27	3.28	3.19	3.24	3.18	3.29	3.36
緑化・環境美化	3.22	3.14	3.29	3.24	3.21	3.22	3.18	3.27	3.28
生活環境の保全	3.36	3.32	3.40	3.34	3.31	3.40	3.35	3.37	3.40
防災対策	3.70	3.63	3.76	3.74	3.73	3.67	3.70	3.67	3.76
消防・救急体制	3.63	3.56	3.69	3.64	3.65	3.62	3.62	3.68	3.56
交通安全対策	3.55	3.48	3.60	3.63	3.57	3.50	3.51	3.65	3.49
防犯対策	3.51	3.40	3.60	3.60	3.53	3.47	3.51	3.56	3.40
消費生活対策	3.23	3.12	3.31	3.23	3.17	3.25	3.17	3.38	3.18
農業・水産業	3.37	3.30	3.44	3.41	3.31	3.39	3.34	3.45	3.38
商工業	3.28	3.23	3.34	3.31	3.23	3.30	3.23	3.38	3.32
観光	3.23	3.16	3.29	3.27	3.22	3.22	3.17	3.33	3.30
移住・定住	3.20	3.19	3.21	3.22	3.13	3.23	3.16	3.26	3.24
企業誘致	3.48	3.49	3.47	3.46	3.43	3.52	3.48	3.47	3.52
雇用・就労環境	3.44	3.42	3.47	3.51	3.37	3.47	3.41	3.49	3.53
まちづくりの情報共有	3.04	3.01	3.06	2.93	2.97	3.12	3.05	3.07	2.94
コミュニティづくり	3.00	2.93	3.06	3.02	2.88	3.07	3.00	3.05	2.91
市民参画と協働	3.02	2.97	3.06	3.03	2.88	3.09	3.03	3.03	2.91
人権擁護と男女共同参画	3.03	2.95	3.11	3.08	2.81	3.14	2.98	3.14	3.04
地域間・国際交流	2.85	2.72	2.99	2.96	2.67	2.93	2.84	2.87	2.88
行政組織	3.33	3.27	3.38	3.30	3.26	3.37	3.30	3.38	3.31
行政運営	3.39	3.36	3.43	3.38	3.35	3.43	3.36	3.47	3.40
財政運営	3.39	3.43	3.36	3.43	3.34	3.42	3.36	3.48	3.41
行政情報化	3.27	3.25	3.29	3.35	3.26	3.25	3.26	3.30	3.25
広域連携	3.23	3.17	3.28	3.19	3.15	3.28	3.20	3.27	3.28

○調査結果の経年変化

分野	満足度		重要度	
	令和6年度	令和元年度	令和6年度	令和元年度
健康づくり	2.83	2.82	3.51	3.53
医療体制	2.21	2.24	3.69	3.76
地域福祉	2.37	2.37	3.35	3.29
児童福祉・子育て支援	2.45	2.48	3.54	3.53
高齢者福祉	2.36	2.42	3.48	3.50
障がい者（児）福祉	2.44	2.38	3.40	3.40
社会保障	2.37	2.31	3.57	3.57
幼児教育	2.49	2.58	3.50	3.47
学校教育	2.48	2.61	3.58	3.59
青少年育成	2.54	2.65	3.31	3.26
生涯学習	2.48	2.69	3.05	2.89
生涯スポーツ	2.65	2.52	3.01	2.98
地域文化	2.54	2.58	2.93	2.80
道路整備	1.93	2.09	3.57	3.50
公共交通	1.98	2.00	3.45	3.45
駅周辺整備	1.71	1.85	3.55	3.49
市街地形成	2.05	2.01	3.36	3.22
下水道・排水対策	1.99	2.09	3.64	3.52
ガス・上水道	2.66	2.56	3.59	3.53
公園・緑地	2.54	2.47	3.09	3.19
地球温暖化対策	2.28	2.43	3.42	3.44
ごみ処理	2.75	2.78	3.53	3.50
自然環境の保全と共生	2.56	2.56	3.23	3.35
緑化・環境美化	2.61	2.50	3.22	3.19
生活環境の保全	2.11	2.17	3.36	3.46
防災対策	2.62	2.52	3.70	3.64
消防・救急体制	2.66	2.73 2.42	3.63	3.51 3.68
交通安全対策	2.34	2.42	3.55	3.51
防犯対策	2.40	2.42	3.51	3.52
消費生活対策	2.48	2.57	3.23	3.17
農業・水産業	2.27	2.33	3.37	3.21
商工業	2.16	1.99	3.28	3.30
観光	2.16	2.15	3.23	3.21
移住・定住	2.06	—	3.20	—
企業誘致	1.66	1.79	3.48	3.32
雇用・就労環境	1.83	1.88	3.44	3.44
まちづくりの情報共有	2.54	2.71	3.04	3.06
コミュニティづくり	2.48	2.57	3.00	2.98
市民参画と協働	2.27	2.46	3.02	2.92
人権擁護と男女共同参画	2.44	2.43	3.03	2.84
地域間・国際交流	2.40	2.58	2.85	2.75
行政組織	2.12	2.27	3.33	3.31
行政運営	2.36	2.55	3.39	3.38
財政運営	2.10	2.23	3.39	3.50
行政情報化	2.11	2.36	3.27	3.21
広域連携	2.29	2.44	3.23	3.20

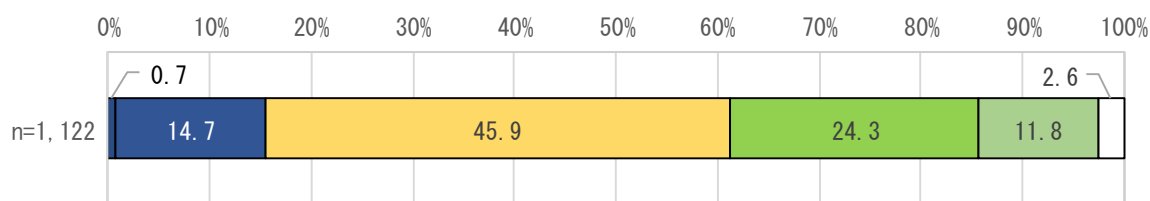
※令和元年度の「消防・救急体制」の満足度・重要度は、「消防体制（左）」「救急体制（右）」。

※「移住・定住」は第6次総合計画（令和3年度～令和12年度）から追加された項目。

問 17 まちづくりに対する市の取り組み姿勢・内容に関する、総合的なあなたの満足度について、あてはまるものを選んで、番号に○印をつけてください。(1つに○)

まちづくりに対する総合的な満足度について、「普通」が最も多く 45.9%、次いで「やや不満である」が 24.3%、「やや満足である」が 14.7%となっている。

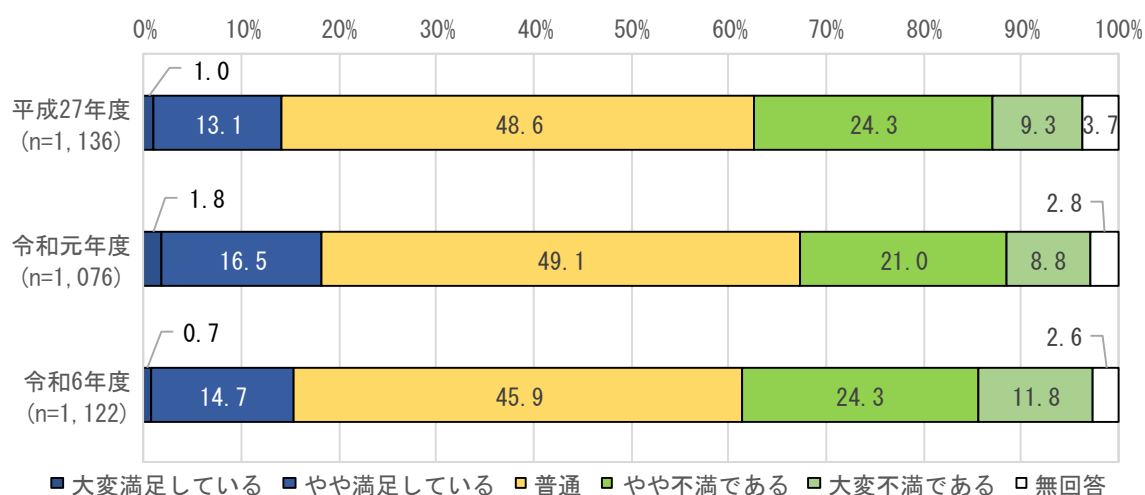
また、「大変満足している」と「やや満足している」を『満足している』、「やや不満である」と「大変不満である」を『不満である』とすると、『満足している』は 15.4%、『不満である』は 36.1%となっており、『不満である』が 20.7 ポイント高くなっている。



■ 大変満足している ■ やや満足している ■ 普通 ■ やや不満である ■ 大変不満である □ 無回答

	大変満足 している	やや満足 している	普通	やや不満 である	大変不満 である	無回答
n=1,122	8	165	515	273	132	29

#### ○調査結果の経年変化

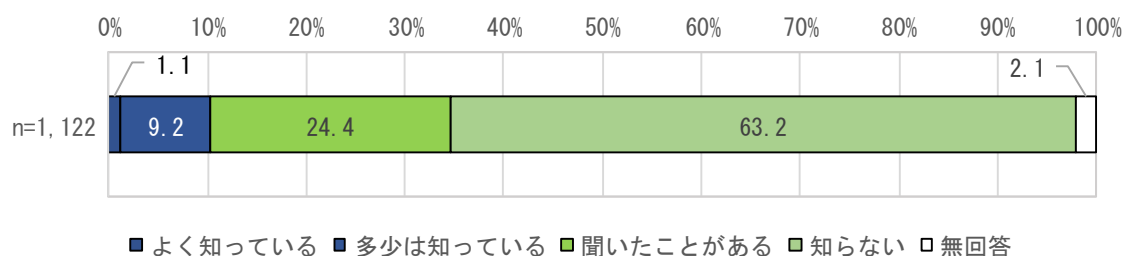


【属性別のクロス集計】

		全体 (n)	問17					無回答	
			大変満足 している	やや満足 している	普通	やや不満 である	大変不満 である		
全体		1,122 100.0	8 0.7	165 14.7	515 45.9	273 24.3	132 11.8	29 2.6	
性別	男性	510 100.0	4 0.8	75 14.7	224 43.9	124 24.3	77 15.1	6 1.2	
	女性	604 100.0	4 0.7	90 14.9	286 47.4	148 24.5	53 8.8	23 3.8	
年齢別	10歳代	9 100.0	0 0.0	1 11.1	5 55.6	2 22.2	1 11.1	0 0.0	
	20歳代	81 100.0	4 4.9	16 19.8	35 43.2	15 18.5	10 12.3	1 1.2	
	30歳代	106 100.0	3 2.8	17 16.0	47 44.3	27 25.5	12 11.3	0 0.0	
	40歳代	160 100.0	0 0.0	29 18.1	66 41.3	43 26.9	22 13.8	0 0.0	
	50歳代	188 100.0	1 0.5	24 12.8	80 42.6	61 32.4	22 11.7	0 0.0	
	60歳代	254 100.0	0 0.0	24 9.4	135 53.1	57 22.4	29 11.4	9 3.5	
	70歳以上	321 100.0	0 0.0	53 16.5	147 45.8	68 21.2	34 10.6	19 5.9	
	10歳代・20歳代・30歳代	196 100.0	7 3.6	34 17.3	87 44.4	44 22.4	23 11.7	1 0.5	
	40歳代・50歳代	348 100.0	1 0.3	53 15.2	146 42.0	104 29.9	44 12.6	0 0.0	
	60歳代・70歳以上	575 100.0	0 0.0	77 13.4	282 49.0	125 21.7	63 11.0	28 4.9	
	地区別	大網地区	677 100.0	5 0.7	98 14.5	307 45.3	174 25.7	79 11.7	14 2.1
		増穂地区	293 100.0	2 0.7	52 17.7	134 45.7	62 21.2	36 12.3	7 2.4
白里地区		150 100.0	1 0.7	15 10.0	73 48.7	37 24.7	16 10.7	8 5.3	
居住年数別	5年未満	123 100.0	3 2.4	16 13.0	54 43.9	34 27.6	16 13.0	0 0.0	
	5年以上～10年未満	106 100.0	0 0.0	17 16.0	49 46.2	25 23.6	11 10.4	4 3.8	
	10年以上～20年未満	235 100.0	0 0.0	38 16.2	109 46.4	57 24.3	29 12.3	2 0.9	
	20年以上	655 100.0	5 0.8	94 14.4	301 46.0	157 24.0	75 11.5	23 3.5	

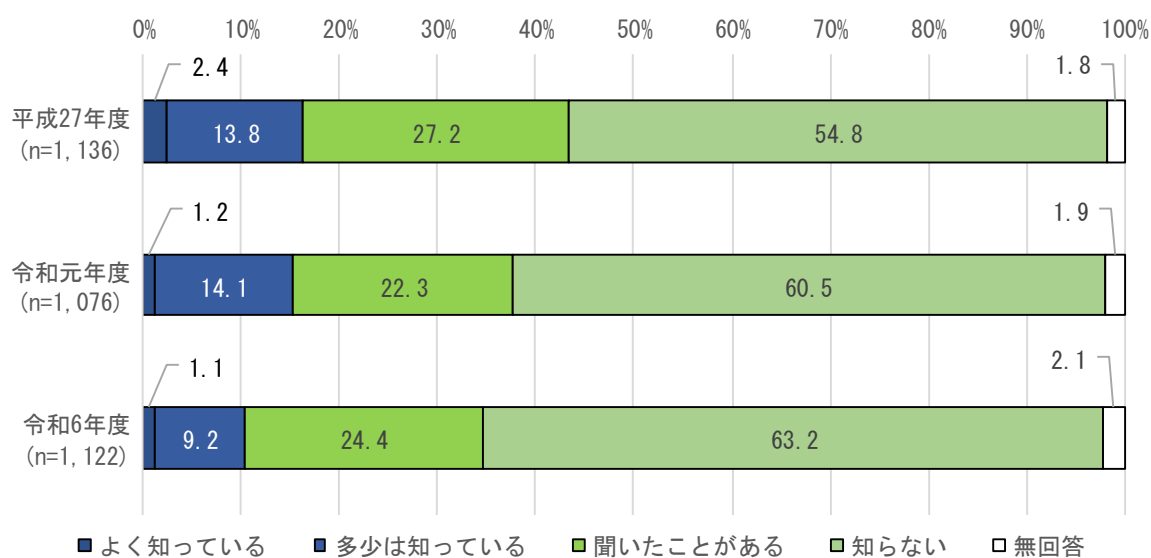
問 18 大網白里市では現在の総合計画において、「未来に向けてみんなでつくろう！住みたい・住み続けたいまち」という将来像を掲げ、まちづくりに取り組んでいます。この将来像やその内容等について知っていますか。あてはまるものを選んで、番号に○印をつけてください。（1つに○）

将来像の認知度について、「知らない」が最も多く 63.2%、次いで「聞いたことがある」が 24.4%、「多少は知っている」が 9.2%となっている。



	よく知っ ている	多少は 知っている	聞いたこ とがある	知らない	無回答
n=1,122	12	103	274	709	24

#### ○調査結果の経年変化

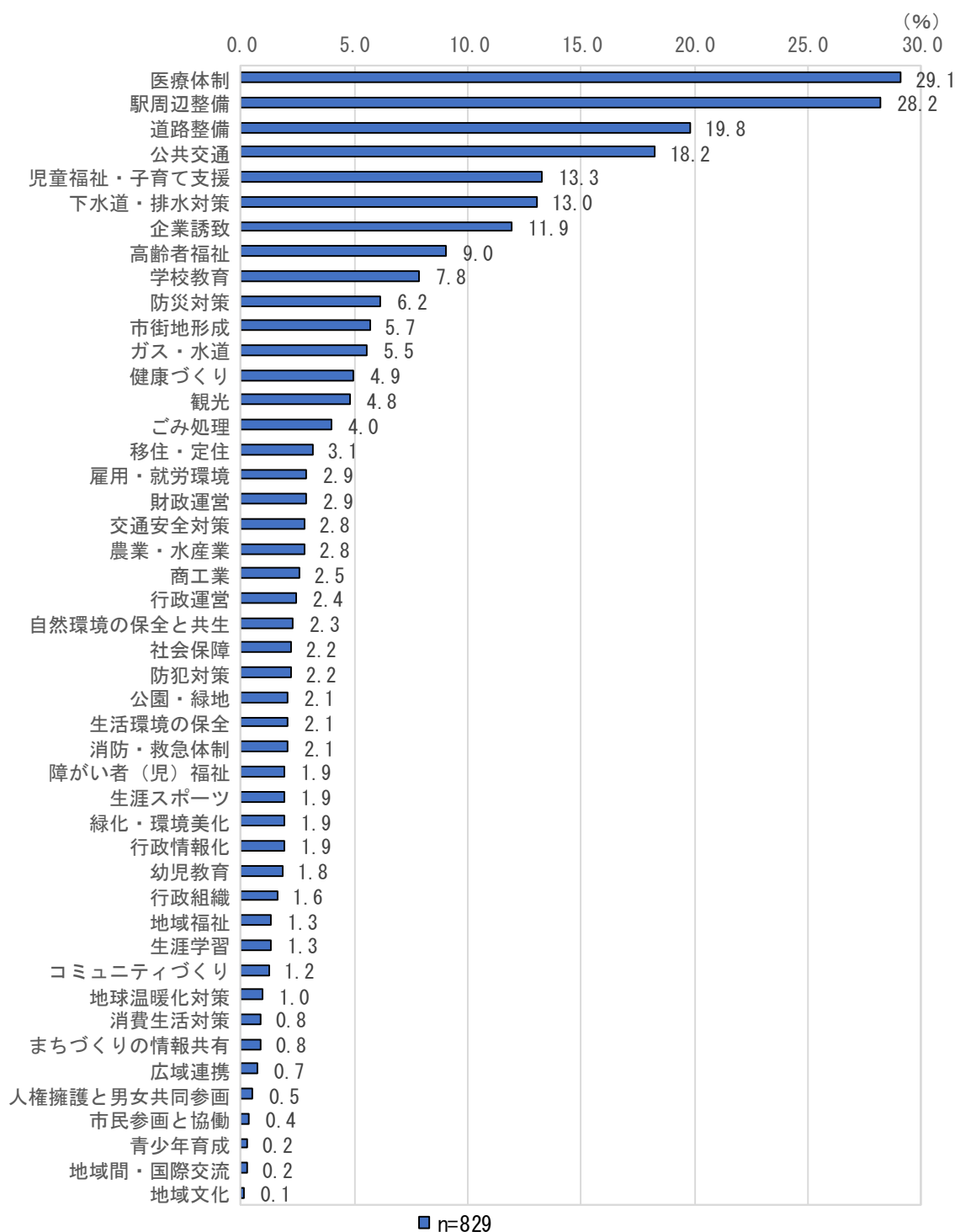


○属性別のクロス集計

		全体 (n)	問18				無回答
			よく知っている	多少は知っている	聞いたことがある	知らない	
全体		1,122 100.0	12 1.1	103 9.2	274 24.4	709 63.2	24 2.1
性別	男性	510 100.0	5 1.0	57 11.2	124 24.3	318 62.4	6 1.2
	女性	604 100.0	7 1.2	45 7.5	147 24.3	387 64.1	18 3.0
年齢別	10歳代	9 100.0	0 0.0	0 0.0	2 22.2	7 77.8	0 0.0
	20歳代	81 100.0	3 3.7	7 8.6	14 17.3	56 69.1	1 1.2
	30歳代	106 100.0	0 0.0	5 4.7	23 21.7	78 73.6	0 0.0
	40歳代	160 100.0	3 1.9	10 6.3	24 15.0	123 76.9	0 0.0
	50歳代	188 100.0	2 1.1	12 6.4	40 21.3	134 71.3	0 0.0
	60歳代	254 100.0	4 1.6	20 7.9	58 22.8	163 64.2	9 3.5
	70歳以上	321 100.0	0 0.0	48 15.0	112 34.9	147 45.8	14 4.4
	10歳代・20歳代・30歳代	196 100.0	3 1.5	12 6.1	39 19.9	141 71.9	1 0.5
	40歳代・50歳代	348 100.0	5 1.4	22 6.3	64 18.4	257 73.9	0 0.0
	60歳代・70歳以上	575 100.0	4 0.7	68 11.8	170 29.6	310 53.9	23 4.0
地区別	大網地区	677 100.0	6 0.9	65 9.6	166 24.5	428 63.2	12 1.8
	増穂地区	293 100.0	3 1.0	20 6.8	78 26.6	185 63.1	7 2.4
	白里地区	150 100.0	3 2.0	17 11.3	30 20.0	95 63.3	5 3.3
居住年数別	5年未満	123 100.0	1 0.8	8 6.5	20 16.3	94 76.4	0 0.0
	5年以上～10年未満	106 100.0	1 0.9	4 3.8	25 23.6	74 69.8	2 1.9
	10年以上～20年未満	235 100.0	3 1.3	20 8.5	42 17.9	167 71.1	3 1.3
	20年以上	655 100.0	7 1.1	70 10.7	187 28.5	372 56.8	19 2.9

問 19 大網白里市が掲げる将来像の実現に向けて「優先的に取り組んでももらいたいこと」や、大網白里市で生活するうえで「特に重要だと思うもの」について、問 16 の①～④⑥の中から選んで、番号をご記入ください。また、選んだ理由や、項目に関して改善するべきと思うことなどがありましたらご記入ください。（最大3つ）

大網白里市が掲げる将来像の実現に向けて優先・重要視すべき項目について、「医療体制」が最も多く29.1%、次いで「駅周辺整備」が28.2%、「道路整備」が19.8%となっている。



※無回答を除く集計

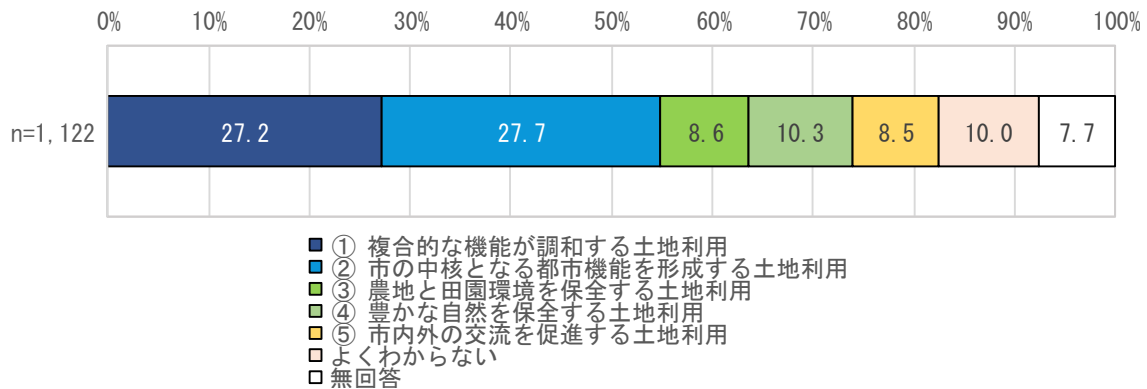
○優先・重要視すべき項目（属性別・上位 10 項目）

属性		回答数	1位	2位	3位	4位	5位	6位	7位	8位	9位	10位
全体		829	医療体制 29.1	駅周辺整備 28.2	道路整備 19.8	公共交通 18.2	児童福祉・子育て支援 13.3	下水道・排水対策 13.0	企業誘致 11.9	高齢者福祉 9.0	学校教育 7.8	防災対策 6.2
性別	男性	379	駅周辺整備 30.1	医療体制 25.9	道路整備 24.3	公共交通 17.7	企業誘致 14.0	下水道・排水対策 13.7	児童福祉・子育て支援 11.3	高齢者福祉 8.7	市街地形成 6.9	学校教育 6.3
	女性	442	医療体制 31.4	駅周辺整備 26.5	公共交通 18.3	道路整備 16.1	児童福祉・子育て支援 15.2	下水道・排水対策 12.4	企業誘致 10.4	高齢者福祉 9.5	学校教育 9.0	防災対策 6.8
年齢別	10歳代	8	医療体制 37.5	児童福祉・子育て支援 37.5	公共交通 37.5	駅周辺整備 37.5	健康づくり 12.5	市街地形成 12.5	自然環境の保全と共生 12.5	観光 12.5	人権擁護と男女共同参画 12.5	—
	20歳代	66	児童福祉・子育て支援 27.3	道路整備 25.8	駅周辺整備 22.7	公共交通 21.2	医療体制 18.2	学校教育 12.1	企業誘致 9.1	高齢者福祉 7.6	幼児教育 7.6	市街地形成 6.1
	30歳代	89	医療体制 37.1	児童福祉・子育て支援 36.0	駅周辺整備 19.1	道路整備 18.0	公共交通 16.9	学校教育 15.7	高齢者福祉 6.7	生涯スポーツ 6.7	市街地形成 6.7	下水道・排水対策 6.7
	40歳代	138	駅周辺整備 37.0	医療体制 34.1	道路整備 24.6	公共交通 18.1	児童福祉・子育て支援 16.7	学校教育 15.2	下水道・排水対策 14.5	企業誘致 10.9	高齢者福祉 10.1	市街地形成 7.2
	50歳代	149	駅周辺整備 32.2	医療体制 31.5	公共交通 16.8	道路整備 15.4	下水道・排水対策 14.1	企業誘致 12.8	高齢者福祉 8.7	児童福祉・子育て支援 8.1	ガス・水道 7.4	防災対策 7.4
	60歳代	185	駅周辺整備 31.4	医療体制 28.6	道路整備 21.1	公共交通 17.3	下水道・排水対策 15.7	企業誘致 14.1	高齢者福祉 9.2	児童福祉・子育て支援 7.0	防災対策 5.9	ガス・水道 5.4
	70歳以上	191	医療体制 23.6	駅周辺整備 21.5	公共交通 18.8	道路整備 18.3	下水道・排水対策 14.7	企業誘致 14.7	高齢者福祉 10.5	防災対策 9.9	市街地形成 6.8	健康づくり 6.3
	10歳代・20歳代・30歳代	163	児童福祉・子育て支援 32.5	医療体制 29.4	駅周辺整備 21.5	道路整備 20.2	公共交通 19.6	学校教育 13.5	高齢者福祉 6.7	市街地形成 6.7	企業誘致 6.7	下水道・排水対策 6.1
	40歳代・50歳代	287	駅周辺整備 34.5	医療体制 32.8	道路整備 19.9	公共交通 17.4	下水道・排水対策 14.3	児童福祉・子育て支援 12.2	企業誘致 11.8	学校教育 10.8	高齢者福祉 9.4	ガス・水道 6.3
	60歳代・70歳以上	376	駅周辺整備 26.3	医療体制 26.1	道路整備 19.7	公共交通 18.1	下水道・排水対策 15.2	企業誘致 14.4	高齢者福祉 9.8	防災対策 8.0	児童福祉・子育て支援 5.6	市街地形成 5.6
地区別	大網地区	510	駅周辺整備 36.9	医療体制 30.2	公共交通 18.2	道路整備 16.7	児童福祉・子育て支援 13.3	下水道・排水対策 12.7	企業誘致 10.4	高齢者福祉 7.8	学校教育 7.8	市街地形成 6.1
	増穂地区	213	医療体制 28.2	道路整備 27.2	公共交通 18.3	下水道・排水対策 16.0	駅周辺整備 15.5	児童福祉・子育て支援 14.1	企業誘致 12.7	高齢者福祉 12.2	ガス・水道 8.9	6.6
	白里地区	104	医療体制 26.0	道路整備 20.2	企業誘致 18.3	公共交通 17.3	駅周辺整備 12.5	観光 12.5	児童福祉・子育て支援 11.5	防災対策 10.6	高齢者福祉 8.7	下水道・排水対策 8.7
居住年数別	5年未満	105	児童福祉・子育て支援 26.7	道路整備 24.8	医療体制 23.8	駅周辺整備 21.0	下水道・排水対策 13.3	学校教育 12.4	公共交通 12.4	市街地形成 9.5	高齢者福祉 8.6	健康づくり 7.6
	5年以上～10年未満	77	医療体制 46.8	児童福祉・子育て支援 28.6	駅周辺整備 26.0	公共交通 16.9	道路整備 15.6	下水道・排水対策 11.7	企業誘致 11.7	学校教育 10.4	生涯スポーツ 5.2	防災対策 5.2
	10年以上～20年未満	180	駅周辺整備 32.8	医療体制 28.9	公共交通 25.0	道路整備 17.8	児童福祉・子育て支援 11.7	学校教育 11.7	下水道・排水対策 10.6	高齢者福祉 8.9	企業誘致 8.9	健康づくり 7.2
	20年以上	464	駅周辺整備 28.2	医療体制 27.6	道路整備 20.3	公共交通 17.0	企業誘致 14.7	下水道・排水対策 14.2	高齢者福祉 10.1	児童福祉・子育て支援 8.4	防災対策 7.8	観光 5.8

※色付きは、全体で上位 10 項目に入っている項目。

問 20 大網白里市の土地利用の基本方針について、今後、最も重点的に取り組むべきだと思う項目を選んで、番号に○印をつけてください。(1つに○)

大網白里市の土地利用の基本方針について、「② 市の中核となる都市機能を形成する土地利用」が最も多く 27.7%、次いで「① 複合的な機能が調和する土地利用」が 27.2%、「④ 豊かな自然を保全する土地利用」が 10.3%となっている。



	① 複合的な機能が 調和する土地利用	② 市の中核となる都市機能を 形成する土地利用	③ 農地と田園環境を 保全する土地利用	④ 豊かな自然を 保全する土地利用	⑤ 市内外の交流を 促進する土地利用	よくわからない	無回答
n=1,122	305	311	97	116	95	112	86

#### 〈参考〉大網白里市の土地利用方針

- ① 複合的な機能が調和する土地利用  
住宅都市としての居住機能だけでなく、産業・業務機能、レクリエーション機能など多様な機能が調和するまちの形成を図ります。
- ② 市の中核となる都市機能を形成する土地利用  
まちの顔となるにぎわいを創造しながら、安全・安心・快適な暮らしを実現していくために、すべての市民が利用しやすい中心市街地における都市機能の充実を進めます。
- ③ 農地と田園環境を保全する土地利用  
農地は、農業生産の基盤であるとともに、田園としての自然環境を有しており、特に水田は、防災面（保水性）での役割も担っていることから、農地の良好な保全を図ります。
- ④ 豊かな自然を保全する土地利用  
丘陵と里山から田園、海岸部に連なる地域に育まれている身近な自然環境は貴重な財産であり、市民にゆとりと安らぎを与えています。このため、地域の特性に応じた緑地の保全と活用を図ります。
- ⑤ 市内外の交流を促進する土地利用  
住む人はもちろん、来訪者・来遊者にとっても利用できる歴史文化資源や自然環境、観光資源を活かした公園などの憩い空間の確保や通年型観光を実現するため、首都圏中央連絡自動車道大網白里スマートインターチェンジ（以下、圏央道大網白里 SIC）等の交通便利性の向上を活かした、市内外の人々の交流促進に効果的な土地利用を図ります。

○属性別のクロス集計

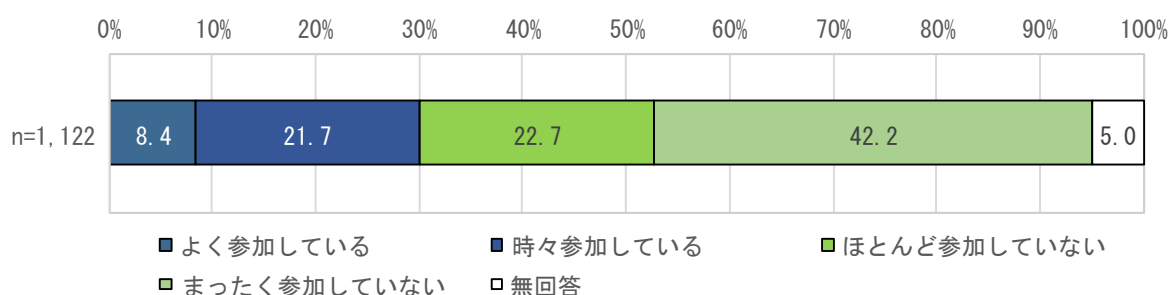
		全体 (n)	問20						よくわからない	無回答
			① 複合的な機能が調和する土地利用	② 市の中核となる都市機能を形成する土地利用	③ 農地と田園環境を保全する土地利用	④ 豊かな自然を保全する土地利用	⑤ 市内外の交流を促進する土地利用			
全体		1,122 100.0	305 27.2	311 27.7	97 8.6	116 10.3	95 8.5	112 10.0	86 7.7	
性別	男性	510 100.0	122 23.9	165 32.4	48 9.4	57 11.2	38 7.5	48 9.4	32 6.3	
	女性	604 100.0	180 29.8	145 24.0	49 8.1	58 9.6	56 9.3	63 10.4	53 8.8	
年齢別	10歳代	9 100.0	2 22.2	3 33.3	0 0.0	2 22.2	1 11.1	1 11.1	0 0.0	
	20歳代	81 100.0	19 23.5	34 42.0	3 3.7	6 7.4	5 6.2	7 8.6	7 8.6	
	30歳代	106 100.0	22 20.8	30 28.3	15 14.2	13 12.3	11 10.4	13 12.3	2 1.9	
	40歳代	160 100.0	49 30.6	42 26.3	13 8.1	20 12.5	14 8.8	20 12.5	2 1.3	
	50歳代	188 100.0	63 33.5	47 25.0	8 4.3	21 11.2	16 8.5	23 12.2	10 5.3	
	60歳代	254 100.0	75 29.5	79 31.1	20 7.9	21 8.3	20 7.9	19 7.5	20 7.9	
	70歳以上	321 100.0	74 23.1	75 23.4	38 11.8	33 10.3	28 8.7	29 9.0	44 13.7	
	10歳代・20歳代・30歳代	196 100.0	43 21.9	67 34.2	18 9.2	21 10.7	17 8.7	21 10.7	9 4.6	
	40歳代・50歳代	348 100.0	112 32.2	89 25.6	21 6.0	41 11.8	30 8.6	43 12.4	12 3.4	
	60歳代・70歳以上	575 100.0	149 25.9	154 26.8	58 10.1	54 9.4	48 8.3	48 8.3	64 11.1	
地区別	大網地区	677 100.0	171 25.3	220 32.5	51 7.5	63 9.3	58 8.6	72 10.6	42 6.2	
	増穂地区	293 100.0	79 27.0	64 21.8	30 10.2	36 12.3	24 8.2	28 9.6	32 10.9	
	白里地区	150 100.0	55 36.7	27 18.0	16 10.7	17 11.3	12 8.0	12 8.0	11 7.3	
居住年数別	5年未満	123 100.0	38 30.9	36 29.3	6 4.9	11 8.9	12 9.8	15 12.2	5 4.1	
	5年以上～10年未満	106 100.0	23 21.7	31 29.2	6 5.7	9 8.5	8 7.5	19 17.9	10 9.4	
	10年以上～20年未満	235 100.0	65 27.7	75 31.9	11 4.7	26 11.1	15 6.4	28 11.9	15 6.4	
	20年以上	655 100.0	178 27.2	169 25.8	74 11.3	70 10.7	59 9.0	50 7.6	55 8.4	

### (3) 地域コミュニティやまちづくりについて

問 21 あなたは、地域・地区や各種団体・サークル等の活動や行事にどの程度参加されていますか。  
(1つに○)

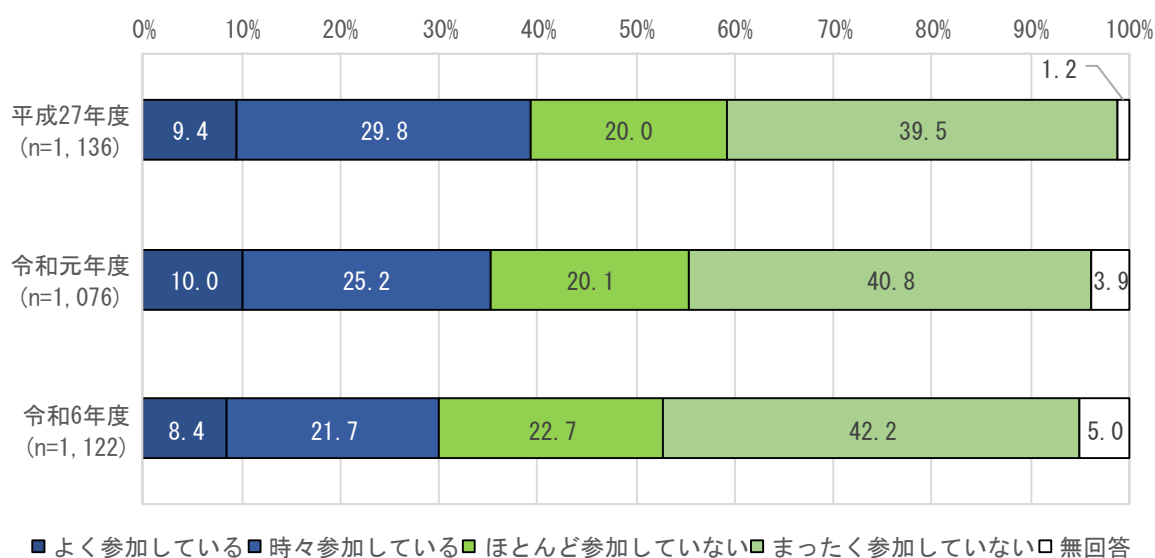
地域活動への参加度について、「まったく参加していない」が最も多く 42.2%、次いで「ほとんど参加していない」が 22.7%、「時々参加している」が 21.7%、となっている。

また、「よく参加している」と「時々参加している」を『参加している』、「ほとんど参加していない」と「まったく参加していない」を『参加していない』とすると、『参加している』は 30.1%、『参加していない』は 64.9%となっており、『参加していない』が 34.8 ポイント高くなっている。



	よく参加して いる	時々参加して いる	ほとんど参加 していない	まったく参加 していない	無回答
n=1,122	94	243	255	474	56

#### ○調査結果の経年変化

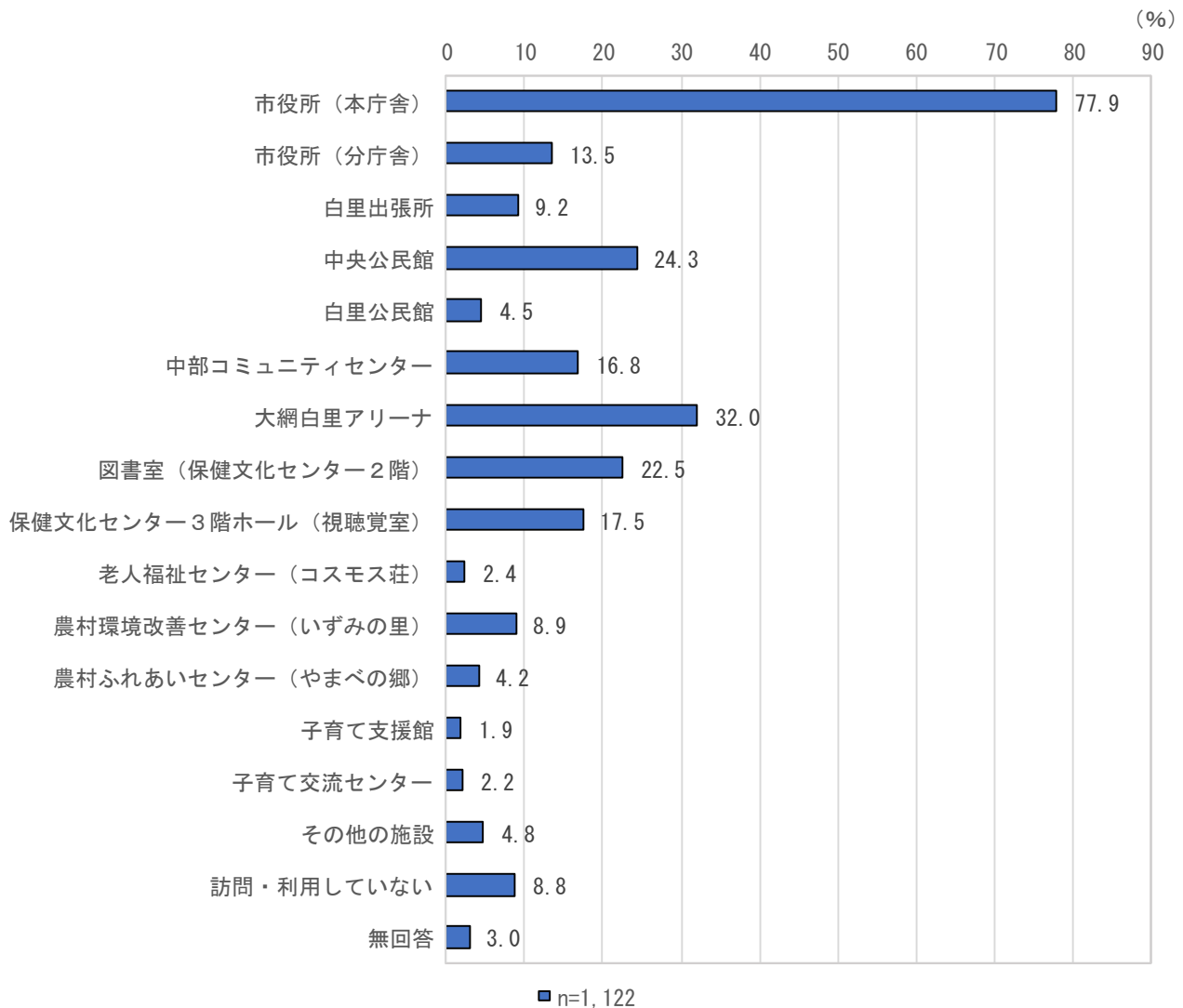


○属性別のクロス集計

		全体 (n)	問21				
			よく参加 している	時々参加 している	ほとんど 参加して いない	まったく 参加して いない	無回答
全体		1,122 100.0	94 8.4	243 21.7	255 22.7	474 42.2	56 5.0
性別	男性	510 100.0	55 10.8	121 23.7	115 22.5	200 39.2	19 3.7
	女性	604 100.0	38 6.3	121 20.0	139 23.0	270 44.7	36 6.0
年齢別	10歳代	9 100.0	0 0.0	0 0.0	2 22.2	7 77.8	0 0.0
	20歳代	81 100.0	3 3.7	10 12.3	15 18.5	48 59.3	5 6.2
	30歳代	106 100.0	5 4.7	13 12.3	17 16.0	69 65.1	2 1.9
	40歳代	160 100.0	2 1.3	21 13.1	39 24.4	98 61.3	0 0.0
	50歳代	188 100.0	10 5.3	39 20.7	42 22.3	91 48.4	6 3.2
	60歳代	254 100.0	25 9.8	70 27.6	60 23.6	85 33.5	14 5.5
	70歳以上	321 100.0	49 15.3	90 28.0	79 24.6	75 23.4	28 8.7
	10歳代・20歳代・30歳代	196 100.0	8 4.1	23 11.7	34 17.3	124 63.3	7 3.6
	40歳代・50歳代	348 100.0	12 3.4	60 17.2	81 23.3	189 54.3	6 1.7
	60歳代・70歳以上	575 100.0	74 12.9	160 27.8	139 24.2	160 27.8	42 7.3
地区別	大網地区	677 100.0	53 7.8	145 21.4	154 22.7	296 43.7	29 4.3
	増穂地区	293 100.0	25 8.5	60 20.5	74 25.3	113 38.6	21 7.2
	白里地区	150 100.0	16 10.7	37 24.7	27 18.0	65 43.3	5 3.3
居住年数別	5年未満	123 100.0	6 4.9	14 11.4	21 17.1	78 63.4	4 3.3
	5年以上～10年未満	106 100.0	6 5.7	18 17.0	16 15.1	58 54.7	8 7.5
	10年以上～20年未満	235 100.0	11 4.7	49 20.9	59 25.1	110 46.8	6 2.6
	20年以上	655 100.0	71 10.8	161 24.6	159 24.3	227 34.7	37 5.6

問 22 あなたが、令和 5 年 4 月 1 日から令和 6 年 3 月 31 日の期間に訪問・利用したことのある市の施設について、あてはまるものを選んで番号に○印をつけてください。（あてはまるものすべてに○）

令和 5 年 4 月 1 日から令和 6 年 3 月 31 日の期間に訪問・利用したことのある市の施設について、「市役所（本庁舎）」が最も多く 77.9%、次いで「大網白里アリーナ」が 32.0%、「中央公民館」が 24.3%となっている。



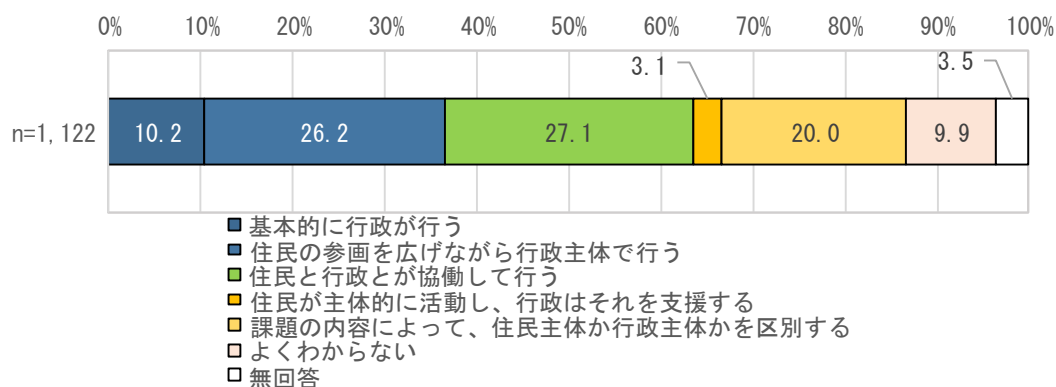
	市役所（本庁舎）	市役所（分庁舎）	白里出張所	中央公民館	白里公民館	中部コミュニティセンター	大網白里アリーナ	（保健文化センター 2 階） 図書室	保健文化センター 3 階ホール （視聴覚室）	老人福祉センター （コスモス荘）	農村環境改善センター （いずみの里）	農村ふれあいセンター （やまべの郷）	子育て支援館	子育て交流センター	その他の施設	訪問・利用していない	無回答
n=1,122	874	152	103	273	51	189	359	253	196	27	100	47	21	25	54	99	34

# ○属性別のクロス集計

		問22 市役所(本庁舎) 市役所(分庁舎) 白里出張所 中央公民館 白里公民館 中部コミュニティセンター 大網白里アリーナ 図書室(保健文化センター2階) 保健文化センター3階ホール(視聴覚室) 老人福祉センター(コスモス荘) 農村環境改善センター(いずみの里) 農村ふれあいセンター(やまべの郷) 子育て支援館 子育て交流センター その他の施設(例運動広場、テニスコートなど) 訪問・利用していない 無回答																		
全体 (n)																				
性別	全体	1,122 100.0	874 77.9	152 13.5	103 9.2	273 24.3	51 4.5	189 16.8	359 32.0	253 22.5	196 17.5	27 2.4	100 8.9	47 4.2	21 1.9	25 2.2	54 4.8	99 8.8	34 3.0	
	男性	510 100.0	410 80.4	74 14.5	9 0.0	118 23.1	45 4.5	81 15.9	173 33.9	100 19.6	80 15.7	16 3.1	52 10.2	24 4.7	10 2.0	8 1.6	26 5.1	48 9.4	14 2.7	
	女性	604 100.0	456 75.5	75 12.4	56 9.3	151 25.0	28 4.6	106 17.5	184 30.5	149 24.7	115 19.0	11 1.8	48 7.9	23 3.8	11 1.8	16 2.6	28 4.6	51 8.4	20 3.0	
年齢別	10歳代	9 100.0	5 55.6	1 11.1	0 0.0	0 0.0	0 0.0	2 22.2	1 11.1	0 0.0	0 0.0	0 0.0	0 0.0	0 0.0	0 0.0	0 0.0	0 0.0	0 33.3	0 0.0	
	20歳代	81 100.0	60 74.1	13 16.0	6 7.4	10 12.3	3 3.7	11 13.6	26 32.1	14 17.3	0 0.0	1 1.2	5 6.2	2 2.5	4 4.9	3 3.7	5 6.2	11 13.6	3 3.7	
	30歳代	106 100.0	76 71.7	18 17.0	11 10.4	13 12.3	7 7.5	12 11.3	40 37.7	24 22.6	13 12.3	0 0.0	8 7.5	3 2.8	8 7.5	12 11.3	7 6.6	15 14.2	1 0.9	
	40歳代	160 100.0	123 76.9	21 13.1	14 8.8	20 12.5	4 2.5	23 14.4	65 40.6	39 24.4	14 8.8	1 0.6	13 8.1	2 1.3	6 3.8	4 2.5	8 5.0	15 9.4	0 0.0	
	50歳代	188 100.0	145 77.1	20 10.6	15 8.0	36 19.1	6 3.2	25 13.3	55 29.3	39 20.7	25 13.3	0 0.0	7 3.7	11 5.9	1 0.5	2 1.1	10 5.3	18 9.6	3 1.6	
	60歳代	254 100.0	209 82.3	27 10.6	27 10.6	64 25.2	12 4.7	51 20.1	78 30.7	58 22.8	44 17.3	7 2.8	25 9.8	11 4.3	2 0.8	3 1.2	6 2.4	16 6.3	10 3.9	
	70歳以上	321 100.0	254 79.1	52 16.2	30 9.3	130 40.5	18 5.6	65 20.2	94 29.3	79 24.6	100 31.2	18 5.6	42 13.1	18 5.6	0 0.0	1 0.3	17 5.3	21 6.5	17 5.3	
	10歳代・20歳代・30歳代	196 100.0	141 71.9	32 16.3	17 8.7	23 11.7	11 5.6	25 12.8	67 34.2	38 19.4	13 6.6	1 0.5	13 6.6	5 2.6	12 6.1	15 7.7	12 6.1	29 14.8	4 2.0	
	40歳代・50歳代	348 100.0	268 77.0	41 11.8	29 8.3	56 16.1	9 2.9	48 13.8	120 34.5	78 22.4	39 11.2	1 0.3	20 5.7	13 3.7	7 2.0	6 1.7	18 5.2	33 9.5	3 0.9	
	60歳代・70歳以上	575 100.0	463 80.5	79 13.7	57 9.9	194 33.7	30 5.2	116 20.2	172 29.9	137 23.8	144 25.0	25 4.3	67 11.7	29 5.0	2 0.3	4 0.7	23 4.0	37 6.4	27 4.7	
地区別	大網地区	677 100.0	546 80.6	98 14.5	13 1.9	179 26.4	13 1.9	44 6.5	191 28.2	175 25.8	130 19.2	8 1.2	23 3.4	39 5.8	16 2.4	19 2.8	22 3.2	59 8.7	19 2.8	
	増穂地区	293 100.0	229 78.2	25 8.5	8 2.7	75 25.6	11 3.8	127 43.3	128 43.7	60 20.5	46 15.7	3 1.0	14 4.8	4 1.4	5 1.7	5 1.7	24 8.2	24 8.2	11 3.8	
	白里地区	150 100.0	97 64.7	29 19.3	82 54.7	19 12.7	27 18.0	17 11.3	39 26.0	17 11.3	20 13.3	16 10.7	63 42.0	4 2.7	0 0.0	1 0.7	8 5.3	16 10.7	4 2.7	
居住年数別	5年未満	123 100.0	100 81.3	23 18.7	6 4.9	16 13.0	2 1.6	11 8.9	35 28.5	25 20.3	13 10.6	1 0.8	3 2.4	2 1.6	7 5.7	5 4.1	7 5.7	12 9.8	2 1.6	
	5年以上～10年未満	106 100.0	78 73.6	14 13.2	11 10.4	19 17.9	3 2.8	11 10.4	32 30.2	31 29.2	13 12.3	1 0.9	8 7.5	3 2.8	5 4.7	10 9.4	8 7.5	7 7.5	6 6.6	
	10年以上～20年未満	235 100.0	177 75.3	33 14.0	17 7.2	46 19.6	12 5.1	38 16.2	91 38.7	51 21.7	35 14.9	3 1.3	16 6.8	8 3.4	3 1.3	5 2.1	12 5.1	25 10.6	5 2.1	
	20年以上	655 100.0	517 78.9	82 12.5	69 10.5	192 29.3	34 5.2	128 19.5	199 30.4	145 22.1	135 20.6	22 3.4	73 11.1	34 5.2	6 0.9	5 0.8	27 4.1	54 8.2	20 3.0	

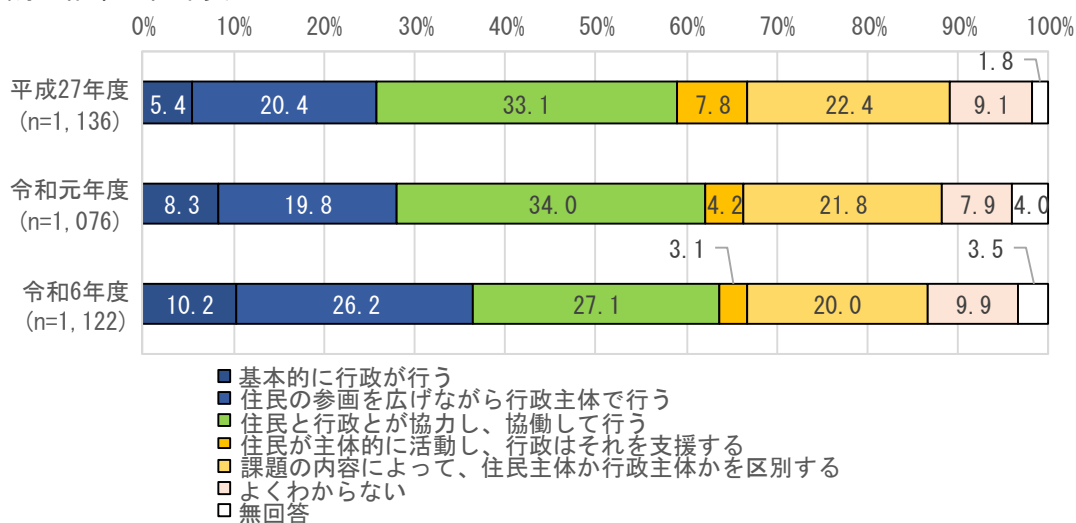
問 23 あなたは、お住まいの地域における様々な課題を解決する場合、住民と行政との役割分担はどうあるべきだと思いますか。 (1つに○)

課題解決に向けた協働のあり方について、「住民と行政とが協働して行う」が最も多く 27.1%、次いで「住民の参画を広げながら行政主体で行う」が 26.2%、「課題の内容によって、住民主体か行政主体かを区別する」が 20.0%となっている。



	基本的に行政が行う	住民の参画を広げながら行政主体で行う	住民と行政とが協働して行う	住民が主体的に活動し、行政はそれを支援する	課題の内容によって、住民主体か行政主体かを区別する	よくわからない	無回答
n=1,122	115	294	304	35	224	111	39

#### ○調査結果の経年変化



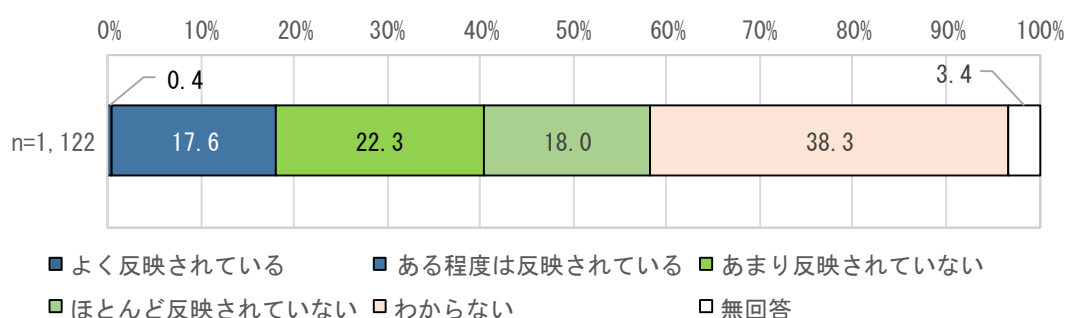
○属性別のクロス集計

		全体 (n)	問23						
			基本的に行政が行う	住民の参画を広げながら行政主体で行う	住民と行政とが協働して行う	住民が主体的に活動し、行政はそれを支援する	課題の内容によって、住民主体か行政主体かを区別する	よくわからない	無回答
全体		1,122 100.0	115 10.2	294 26.2	304 27.1	35 3.1	224 20.0	111 9.9	39 3.5
性別	男性	510 100.0	58 11.4	137 26.9	146 28.6	20 3.9	98 19.2	38 7.5	13 2.5
	女性	604 100.0	56 9.3	155 25.7	158 26.2	14 2.3	122 20.2	73 12.1	26 4.3
年齢別	10歳代	9 100.0	0 0.0	4 44.4	1 11.1	0 0.0	2 22.2	2 22.2	0 0.0
	20歳代	81 100.0	7 8.6	24 29.6	18 22.2	6 7.4	14 17.3	8 9.9	4 4.9
	30歳代	106 100.0	9 8.5	31 29.2	32 30.2	3 2.8	13 12.3	17 16.0	1 0.9
	40歳代	160 100.0	22 13.8	44 27.5	34 21.3	4 2.5	39 24.4	17 10.6	0 0.0
	50歳代	188 100.0	27 14.4	52 27.7	45 23.9	6 3.2	38 20.2	17 9.0	3 1.6
	60歳代	254 100.0	27 10.6	66 26.0	74 29.1	6 2.4	51 20.1	21 8.3	9 3.5
	70歳以上	321 100.0	22 6.9	72 22.4	99 30.8	10 3.1	67 20.9	29 9.0	22 6.9
	10歳代・20歳代・30歳代	196 100.0	16 8.2	59 30.1	51 26.0	9 4.6	29 14.8	27 13.8	5 2.6
	40歳代・50歳代	348 100.0	49 14.1	96 27.6	79 22.7	10 2.9	77 22.1	34 9.8	3 0.9
	60歳代・70歳以上	575 100.0	49 8.5	138 24.0	173 30.1	16 2.8	118 20.5	50 8.7	31 5.4
地区別	大網地区	677 100.0	74 10.9	184 27.2	164 24.2	23 3.4	140 20.7	70 10.3	22 3.2
	増穂地区	293 100.0	28 9.6	63 21.5	93 31.7	10 3.4	57 19.5	28 9.6	14 4.8
	白里地区	150 100.0	12 8.0	47 31.3	46 30.7	2 1.3	27 18.0	13 8.7	3 2.0
居住年数別	5年未満	123 100.0	15 12.2	31 25.2	36 29.3	5 4.1	19 15.4	15 12.2	2 1.6
	5年以上～10年未満	106 100.0	11 10.4	26 24.5	27 25.5	4 3.8	16 15.1	15 14.2	7 6.6
	10年以上～20年未満	235 100.0	19 8.1	65 27.7	55 23.4	6 2.6	55 23.4	28 11.9	7 3.0
	20年以上	655 100.0	69 10.5	171 26.1	185 28.2	20 3.1	134 20.5	53 8.1	23 3.5

問 24 あなたは、市民の意向が市政（まちづくり）にどの程度反映されているとお感じですか。あてはまる番号に○印をつけてください。（1つに○）

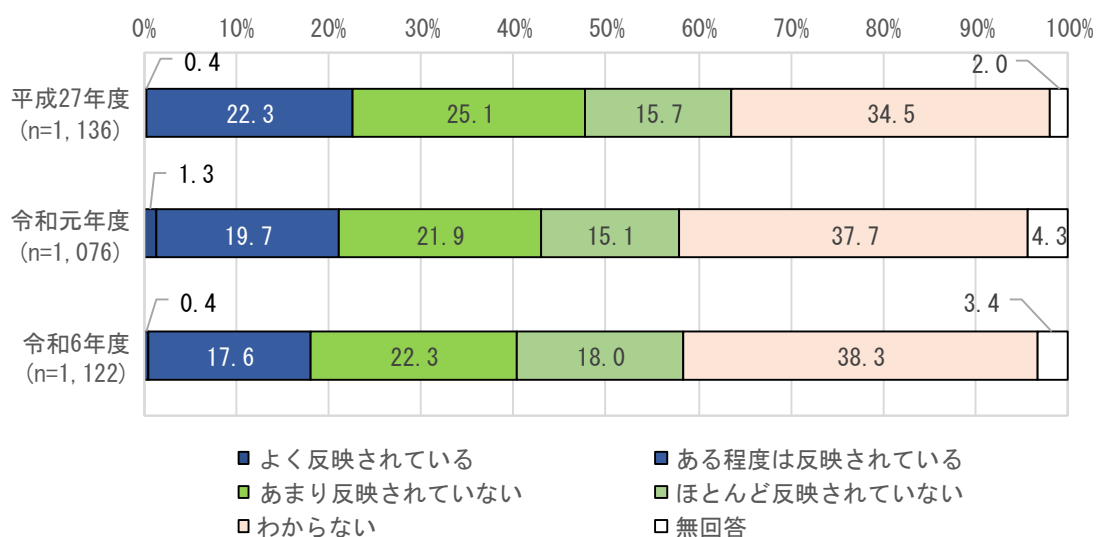
市民の意向の反映度について、「わからない」が最も多く 38.3%、次いで「あまり反映されていない」が 22.3%、「ほとんど反映されていない」が 18.0%となっている。

また、「よく反映されている」と「ある程度は反映されている」を『反映されている』、「あまり反映されていない」と「ほとんど反映されていない」を『反映されていない』とすると、『反映されている』は 18.0%、『反映されていない』は 40.3%となっており、『反映されていない』が 22.3 ポイント高くなっている。



	よく反映されている	ある程度は反映されている	あまり反映されていない	ほとんど反映されていない	わからない	無回答
n=1,122	5	197	250	202	430	38

#### ○調査結果の経年変化



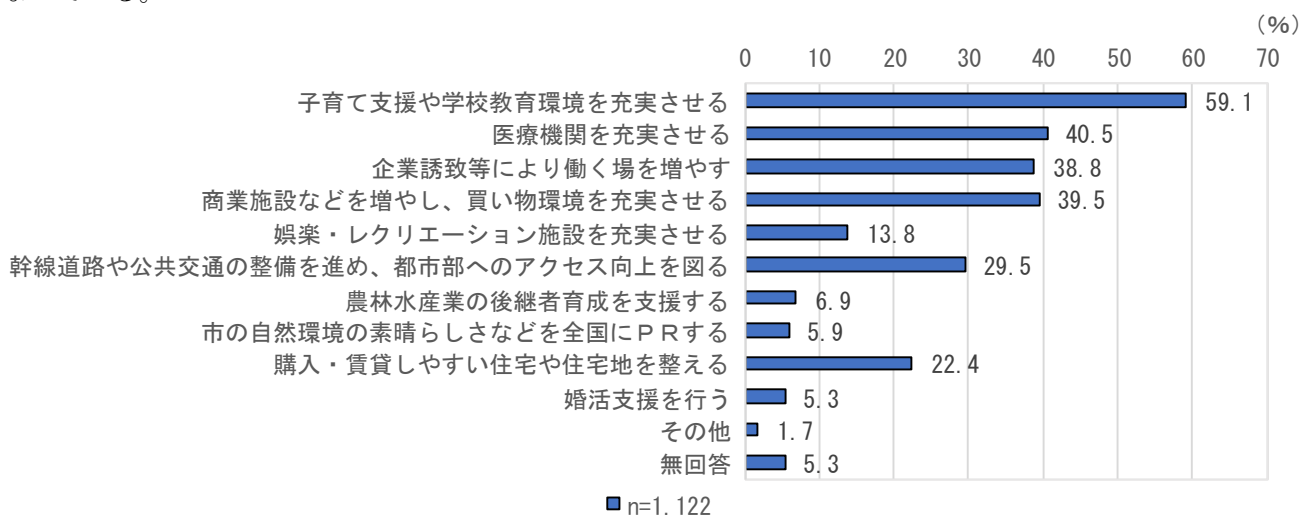
○属性別のクロス集計

		全体 (n)	問24					無回答
			よく反映 されている	ある程度 は反映さ れている	あまり反 映されて いない	ほとんど 反映され ていない	わからな い	
全体		1,122 100.0	5 0.4	197 17.6	250 22.3	202 18.0	430 38.3	38 3.4
性別	男性	510 100.0	2 0.4	88 17.3	113 22.2	104 20.4	191 37.5	12 2.4
	女性	604 100.0	3 0.5	109 18.0	134 22.2	95 15.7	237 39.2	26 4.3
年齢別	10歳代	9 100.0	0 0.0	1 11.1	4 44.4	3 33.3	1 11.1	0 0.0
	20歳代	81 100.0	0 0.0	14 17.3	13 16.0	19 23.5	30 37.0	5 6.2
	30歳代	106 100.0	2 1.9	15 14.2	22 20.8	23 21.7	43 40.6	1 0.9
	40歳代	160 100.0	0 0.0	24 15.0	36 22.5	31 19.4	69 43.1	0 0.0
	50歳代	188 100.0	1 0.5	39 20.7	44 23.4	39 20.7	62 33.0	3 1.6
	60歳代	254 100.0	0 0.0	39 15.4	63 24.8	39 15.4	103 40.6	10 3.9
	70歳以上	321 100.0	2 0.6	64 19.9	68 21.2	46 14.3	122 38.0	19 5.9
	10歳代・20歳代・30歳代	196 100.0	2 1.0	30 15.3	39 19.9	45 23.0	74 37.8	6 3.1
	40歳代・50歳代	348 100.0	1 0.3	63 18.1	80 23.0	70 20.1	131 37.6	3 0.9
	60歳代・70歳以上	575 100.0	2 0.3	103 17.9	131 22.8	85 14.8	225 39.1	29 5.0
地区別	大網地区	677 100.0	4 0.6	109 16.1	153 22.6	123 18.2	264 39.0	24 3.5
	増穂地区	293 100.0	1 0.3	62 21.2	66 22.5	48 16.4	105 35.8	11 3.8
	白里地区	150 100.0	0 0.0	26 17.3	31 20.7	30 20.0	60 40.0	3 2.0
居住年数別	5年未満	123 100.0	0 0.0	15 12.2	24 19.5	30 24.4	51 41.5	3 2.4
	5年以上～10年未満	106 100.0	1 0.9	15 14.2	18 17.0	16 15.1	49 46.2	7 6.6
	10年以上～20年未満	235 100.0	0 0.0	36 15.3	57 24.3	48 20.4	87 37.0	7 3.0
	20年以上	655 100.0	4 0.6	130 19.8	151 23.1	107 16.3	242 36.9	21 3.2

#### (4) 少子高齢化対策（若者定住など）について

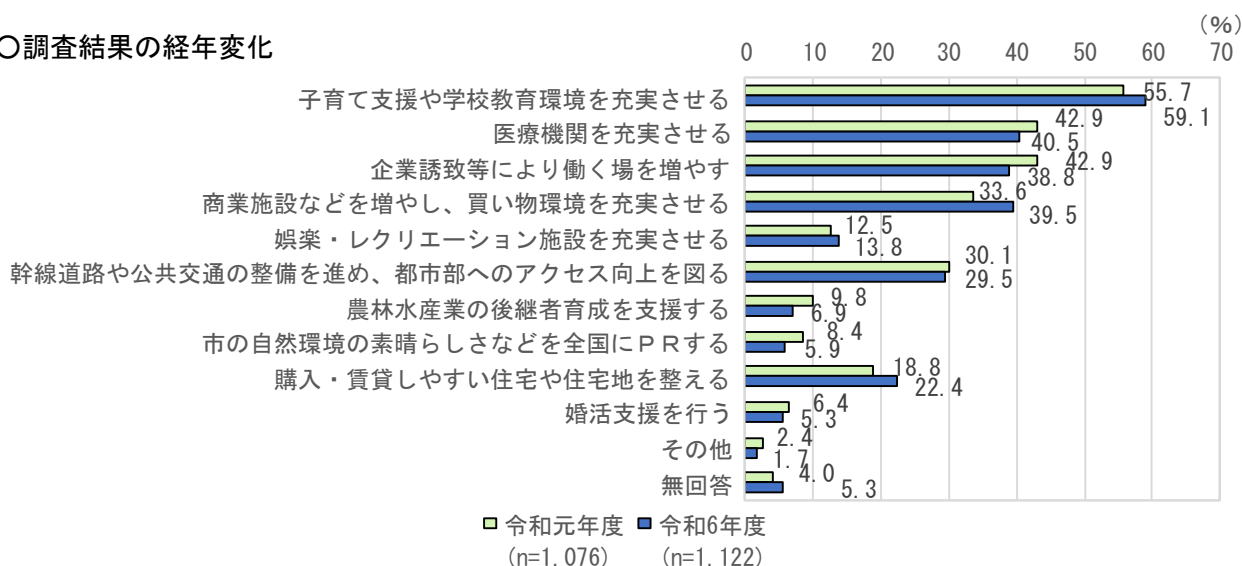
問 25 若い世代が大網白里市に定住していくために、何が必要だと思いますか。あてはまるものを選んで番号に○印をつけてください。（最大3つ）

若者定住のための施策について、「子育て支援や学校教育環境を充実させる」が最も多く 59.1%、次いで「医療機関を充実させる」が 40.5%、「商業施設などを増やし、買い物環境を充実させる」が 39.5%となっている。



無回答	その他	婚活支援を行う	購入・賃貸しやすい住宅や 住宅地を整える	市の自然環境の素晴らしさなどを 全国にPRする	農林水産業の後継者育成を支援する	幹線道路や公共交通の整備を進め、 都市部へのアクセス向上を図る 娯楽・レクリエーション施設を 充実させる	商業施設などを増やし、 買い物環境を充実させる	企業誘致等により働く場を増やす	医療機関を充実させる	子育て支援や学校教育環境を 充実させる	
60	19	60	251	66	77	331	443	435	454	663	n=1, 122

#### ○調査結果の経年変化

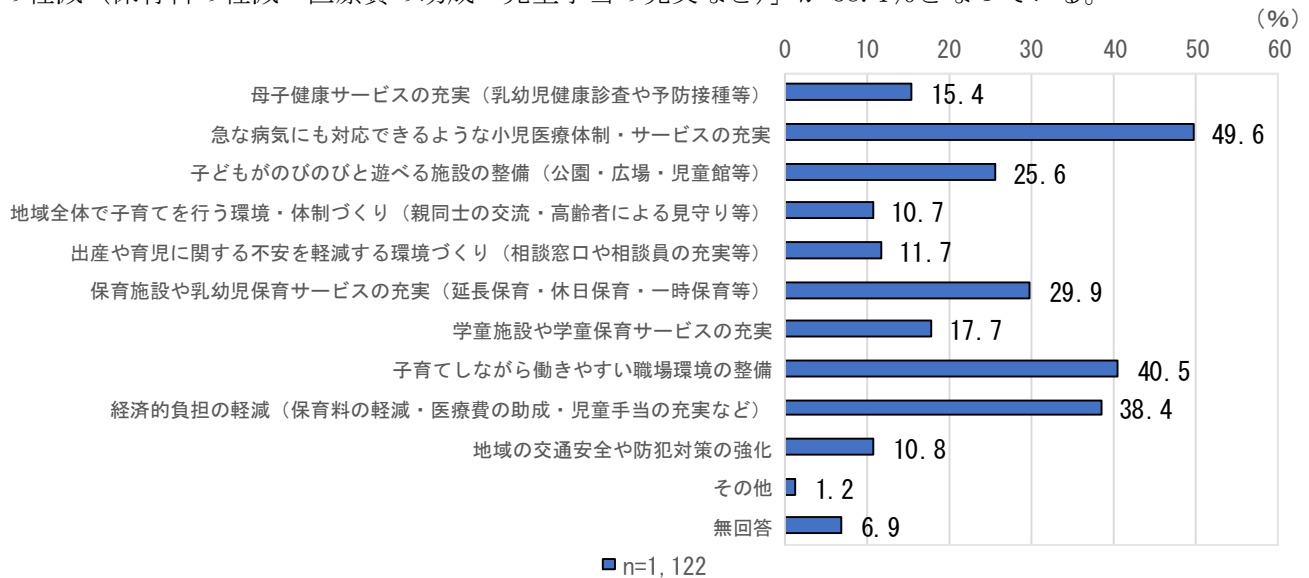


# ○属性別のクロス集計

		全体 (n)	問25											その他	無回答
			子育て支援や学校教育環境を充実させる	医療機関を充実させる	企業誘致等により働く場を増やす	商業施設などを増やし、買い物環境を充実させる	娯楽・レクリエーション施設を充実させる	幹線道路や公共交通の整備を進め、都市部へのアクセス向上を図る	農林水産業の後継者育成を支援する	市の自然環境の素晴らしさを全国にPRする	購入・賃貸しやすい住宅や住宅地を整える	婚活支援を行う			
全体		1,122 100.0	663 59.1	454 40.5	435 38.8	443 39.5	155 13.8	331 29.5	77 6.9	66 5.9	251 22.4	60 5.3	19 1.7	60 5.3	
性別	男性	510 100.0	286 56.1	181 35.5	222 43.5	196 38.4	70 13.7	158 31.0	40 7.8	36 7.1	114 22.4	29 5.7	10 2.0	26 5.1	
	女性	604 100.0	370 61.3	271 44.9	208 34.4	245 40.6	84 13.9	170 28.1	36 6.0	30 5.0	137 22.7	31 5.1	8 1.3	34 5.6	
年齢別	10歳代	9 100.0	5 55.6	3 33.3	4 44.4	5 55.6	3 33.3	4 44.4	0 0.0	0 0.0	1 11.1	0 0.0	0 0.0	0 0.0	
	20歳代	81 100.0	53 65.4	23 28.4	17 21.0	45 55.6	23 28.4	30 37.0	5 6.2	5 6.2	22 27.2	2 2.5	1 1.2	2 2.5	
	30歳代	106 100.0	68 64.2	43 40.6	21 19.8	57 53.8	32 30.2	26 24.5	9 8.5	5 4.7	29 27.4	6 5.7	1 0.9	3 2.8	
	40歳代	160 100.0	100 62.5	73 45.6	52 32.5	76 47.5	28 17.5	53 33.1	4 2.5	7 4.4	32 20.0	5 3.1	6 3.8	3 1.9	
	50歳代	188 100.0	116 61.7	80 42.6	77 41.0	81 43.1	24 12.8	56 29.8	10 5.3	11 5.9	56 29.8	6 3.2	4 2.1	3 1.6	
	60歳代	254 100.0	160 63.0	106 41.7	111 43.7	90 35.4	23 9.1	78 30.7	20 7.9	15 5.9	61 24.0	18 7.1	4 1.6	8 3.1	
	70歳以上	321 100.0	158 49.2	125 38.9	152 47.4	87 27.1	22 6.9	83 25.9	29 9.0	23 7.2	49 15.3	23 7.2	3 0.9	41 12.8	
	10歳代・20歳代・30歳代	196 100.0	126 64.3	69 35.2	42 21.4	107 54.6	58 29.6	60 30.6	14 7.1	10 5.1	52 26.5	8 4.1	2 1.0	5 2.6	
	40歳代・50歳代	348 100.0	216 62.1	153 44.0	129 37.1	157 45.1	52 14.9	109 31.3	14 4.0	18 5.2	88 25.3	11 3.2	10 2.9	6 1.7	
	60歳代・70歳以上	575 100.0	318 55.3	231 40.2	263 45.7	177 30.8	45 7.8	161 28.0	49 8.5	38 6.6	110 19.1	41 7.1	7 1.2	49 8.5	
地区別	大網地区	677 100.0	412 60.9	278 41.1	240 35.5	284 41.9	93 13.7	209 30.9	49 7.2	47 6.9	144 21.3	31 4.6	12 1.8	29 4.3	
	増穂地区	293 100.0	166 56.7	117 39.9	130 44.4	98 33.4	41 14.0	90 30.7	17 5.8	10 3.4	69 23.5	18 6.1	6 2.0	21 7.2	
	白里地区	150 100.0	84 56.0	57 38.0	63 42.0	61 40.7	21 14.0	32 21.3	11 7.3	9 6.0	37 24.7	11 7.3	1 0.7	10 6.7	
居住年数別	5年未満	123 100.0	80 65.0	44 35.8	29 23.6	63 51.2	27 22.0	39 31.7	4 3.3	7 5.7	39 31.7	6 4.9	4 3.3	3 2.4	
	5年以上～10年未満	106 100.0	67 63.2	48 45.3	29 27.4	48 45.3	23 21.7	27 25.5	9 8.5	6 5.7	21 19.8	4 3.8	2 1.9	6 5.7	
	10年以上～20年未満	235 100.0	132 56.2	93 39.6	89 37.9	109 46.4	37 15.7	78 33.2	8 3.4	14 6.0	51 21.7	9 3.8	3 1.3	10 4.3	
	20年以上	655 100.0	383 58.5	267 40.8	285 43.5	223 34.0	68 10.4	186 28.4	56 8.5	39 6.0	139 21.2	41 6.3	10 1.5	41 6.3	

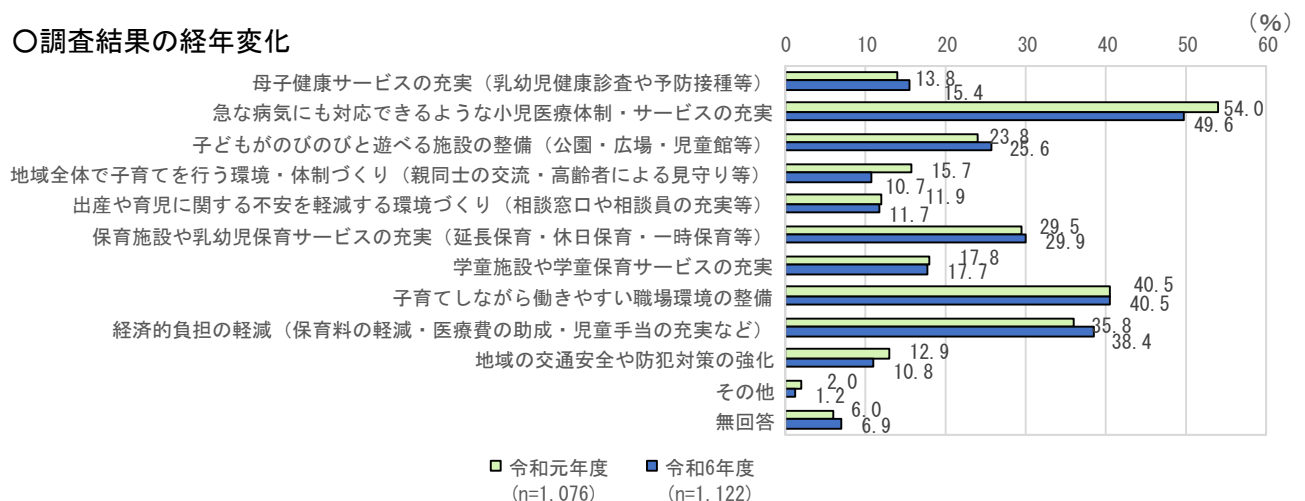
問 26 出産・子育て支援に関して、今後どのような施策が重要だと思いますか。あてはまるものを選んで番号に○印をつけてください。（最大3つ）

出産・子育て支援のための重要な施策について、「急な病気にも対応できるような小児医療体制・サービスの充実」が最も多く 49.6%、「子育てしながら働きやすい職場環境の整備」が 40.5%、「経済的負担の軽減（保育料の軽減・医療費の助成・児童手当の充実など）」が 38.4%となっている。



施策	母健康サービスの充実 (乳幼児健康診査や予防接種等)	急な病気にも対応できるような 小児医療体制・サービスの充実	子どもがのびのびと遊べる施設の整備 (公園・広場・児童館等)	地域全体で子育てを行う環境・体制づくり (親同士の交流・高齢者による見守り等)	出産や育児に関する不安を軽減する 環境づくり(相談窓口や相談員の充実等)	保育施設や乳幼児保育サービスの充実 (延長保育・休日保育・一時保育等)	学童施設や学童保育サービスの充実	子育てしながら働きやすい 職場環境の整備	経済的負担の軽減(保育料の軽減・ 医療費の助成・児童手当の充実など)	地域の交通安全や防犯対策の強化	その他	無回答
n=1,122	173	557	287	120	131	335	199	454	431	121	14	77

## ○調査結果の経年変化



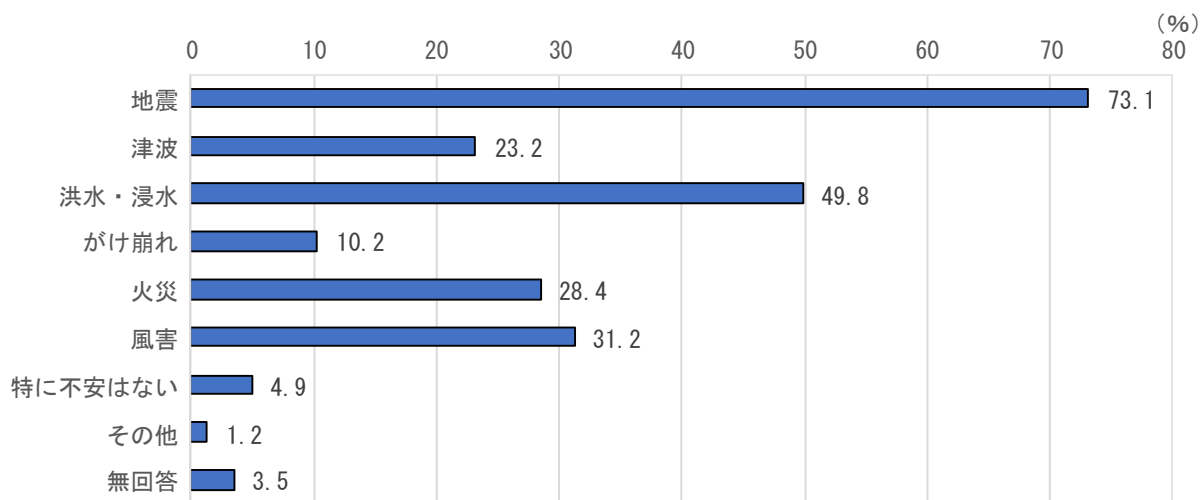
# ○属性別のクロス集計

		全体 (n)	問26											その他	無回答
			母子健康サービスの充実（乳幼児健康診査や予防接種等）	急な病気にも対応できるような小児医療体制・サービスの充実	子どもがのびのびと遊べる施設の整備（公園・広場・児童館等）	地域全体で子育てを行う環境・体制づくり（親同士の交流・高齢者による見守り等）	出産や育児に関する不安を軽減する環境づくり（相談窓口や相談員の充実等）	保育施設や乳幼児保育サービスの充実（延長保育・休日保育・一時保育等）	学童施設や学童保育サービスの充実	子育てしながら働きやすい職場環境の整備	経済的負担の軽減（保育料の軽減・医療費の助成・児童手当の充実など）	地域の交通安全や防犯対策の強化			
全体		1,122 100.0	173 15.4	557 49.6	287 25.6	120 10.7	131 11.7	335 29.9	199 17.7	454 40.5	431 38.4	121 10.8	14 1.2	77 6.9	
性別	男性	510 100.0	91 17.8	231 45.3	122 23.9	56 11.0	63 12.4	156 30.6	86 16.9	200 39.2	219 42.9	57 11.2	3 0.6	33 6.5	
	女性	604 100.0	81 13.4	322 53.3	162 26.8	64 10.6	66 10.9	178 29.5	112 18.5	249 41.2	210 34.8	63 10.4	11 1.8	44 7.3	
年齢別	10歳代	9 100.0	0 0.0	5 55.6	2 22.2	0 0.0	2 22.2	2 22.2	1 11.1	5 55.6	7 77.8	0 0.0	0 0.0	0 0.0	
	20歳代	81 100.0	20 24.7	40 49.4	27 33.3	6 7.4	6 7.4	25 30.9	13 16.0	36 44.4	39 48.1	9 11.1	1 1.2	1 1.2	
	30歳代	106 100.0	25 23.6	54 50.9	45 42.5	5 4.7	14 13.2	27 25.5	17 16.0	35 33.0	54 50.9	6 5.7	4 3.8	4 3.8	
	40歳代	160 100.0	27 16.9	86 53.8	57 35.6	10 6.3	11 6.9	45 28.1	39 24.4	67 41.9	69 43.1	17 10.6	1 0.6	3 1.9	
	50歳代	188 100.0	23 12.2	115 61.2	55 29.3	23 12.2	21 11.2	56 29.8	33 17.6	68 36.2	66 35.1	24 12.8	4 2.1	4 2.1	
	60歳代	254 100.0	29 11.4	129 50.8	50 19.7	32 12.6	42 16.5	91 35.8	53 20.9	111 43.7	90 35.4	34 13.4	0 0.0	11 4.3	
	70歳以上	321 100.0	49 15.3	125 38.9	51 15.9	44 13.7	34 10.6	89 27.7	42 13.1	129 40.2	105 32.7	31 9.7	4 1.2	54 16.8	
	10歳代・20歳代・30歳代	196 100.0	45 23.0	99 50.5	74 37.8	11 5.6	22 11.2	54 27.6	31 15.8	76 38.8	100 51.0	15 7.7	5 2.6	5 2.6	
	40歳代・50歳代	348 100.0	50 14.4	201 57.8	112 32.2	33 9.5	32 9.2	101 29.0	72 20.7	135 38.8	135 38.8	41 11.8	5 1.4	7 2.0	
	60歳代・70歳以上	575 100.0	78 13.6	254 44.2	101 17.6	76 13.2	76 13.2	180 31.3	95 16.5	240 41.7	195 33.9	65 11.3	4 0.7	65 11.3	
地区別	大網地区	677 100.0	100 14.8	340 50.2	162 23.9	69 10.2	75 11.1	216 31.9	123 18.2	259 38.3	263 38.8	82 12.1	8 1.2	44 6.5	
	増穂地区	293 100.0	48 16.4	140 47.8	81 27.6	36 12.3	39 13.3	85 29.0	55 18.8	129 44.0	101 34.5	28 9.6	3 1.0	22 7.5	
	白里地区	150 100.0	25 16.7	75 50.0	44 29.3	14 9.3	16 10.7	34 22.7	21 14.0	64 42.7	67 44.7	11 7.3	3 2.0	11 7.3	
居住年数別	5年未満	123 100.0	32 26.0	64 52.0	39 31.7	9 7.3	13 10.6	35 28.5	18 14.6	41 33.3	60 48.8	13 10.6	2 1.6	4 3.3	
	5年以上～10年未満	106 100.0	18 17.0	58 54.7	39 36.8	10 9.4	9 8.5	24 22.6	16 15.1	48 45.3	42 39.6	12 11.3	2 1.9	4 3.8	
	10年以上～20年未満	235 100.0	28 11.9	111 47.2	68 28.9	21 8.9	25 10.6	69 29.4	55 23.4	97 41.3	88 37.4	30 12.8	2 0.9	11 4.7	
	20年以上	655 100.0	95 14.5	321 49.0	141 21.5	79 12.1	83 12.7	207 31.6	110 16.8	265 40.5	240 36.6	66 10.1	8 1.2	58 8.9	

## （５）防災対策について

問 27 現在、お住まいになっている地域でどのような災害に不安を感じていますか。あてはまる番号に○印をつけてください。（あてはまるものすべてに○）

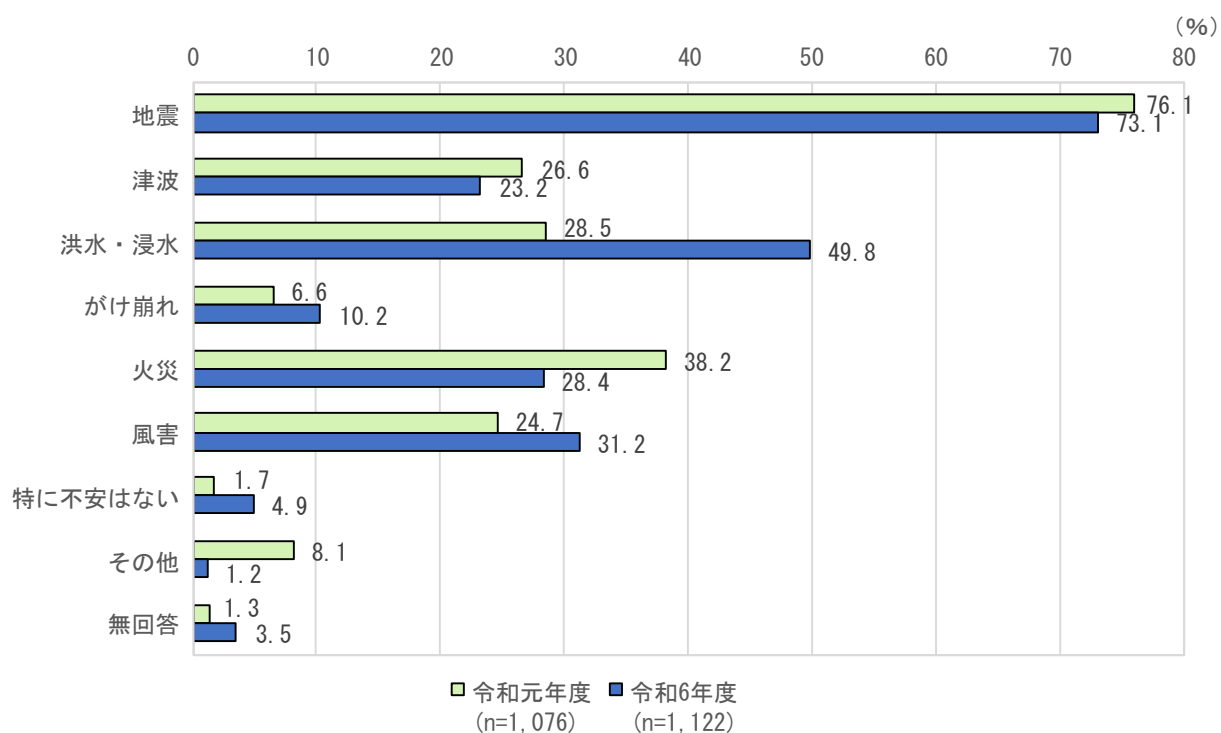
現在住んでいる地域で不安を感じる災害は、「地震」が最も多く 73.1%、次いで「洪水・浸水」が 49.8%、「風害」が 31.2%となっている。



■ n=1,122

	地震	津波	洪水・浸水	がけ崩れ	火災	風害	特に不安はない	その他	無回答
n=1,122	820	260	559	115	319	350	55	14	39

## ○調査結果の経年変化

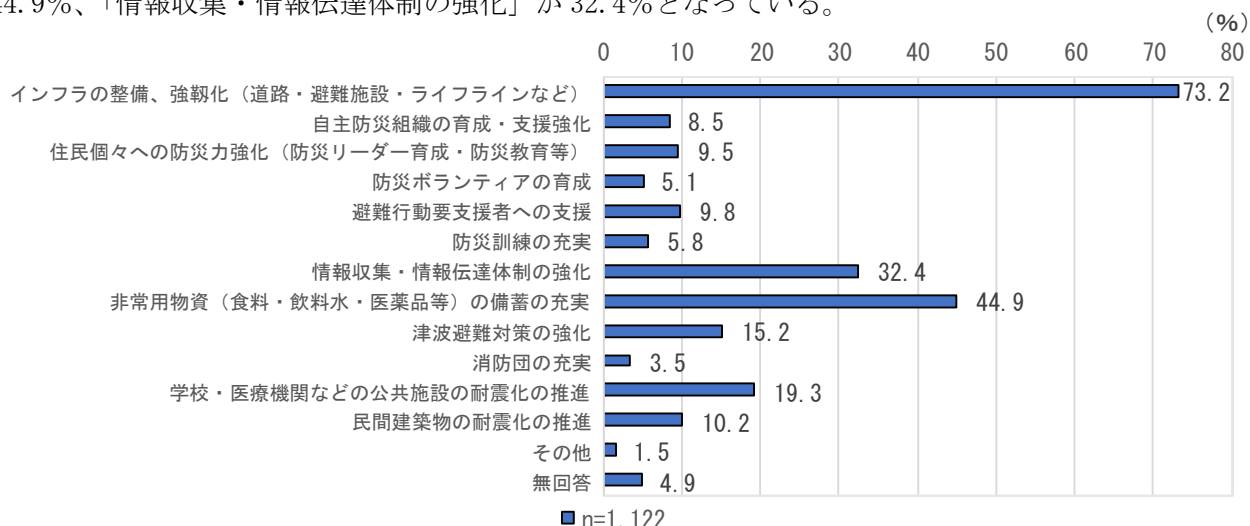


○属性別のクロス集計

		全体 (n)	問27								無回答
			地震	津波	洪水・浸水	がけ崩れ	火災	風害	特に不安はない	その他	
全体		1,122 100.0	820 73.1	260 23.2	559 49.8	115 10.2	319 28.4	350 31.2	55 4.9	14 1.2	39 3.5
性別	男性	510 100.0	348 68.2	111 21.8	221 43.3	54 10.6	150 29.4	156 30.6	31 6.1	8 1.6	18 3.5
	女性	604 100.0	468 77.5	148 24.5	334 55.3	59 9.8	167 27.6	191 31.6	23 3.8	6 1.0	20 3.3
年齢別	10歳代	9 100.0	6 66.7	2 22.2	5 55.6	2 22.2	3 33.3	0 0.0	0 0.0	0 0.0	0 0.0
	20歳代	81 100.0	59 72.8	34 42.0	50 61.7	6 7.4	15 18.5	15 18.5	2 2.5	1 1.2	0 0.0
	30歳代	106 100.0	68 64.2	35 33.0	69 65.1	12 11.3	22 20.8	21 19.8	3 2.8	5 4.7	1 0.9
	40歳代	160 100.0	114 71.3	46 28.8	95 59.4	25 15.6	37 23.1	43 26.9	8 5.0	3 1.9	3 1.9
	50歳代	188 100.0	143 76.1	44 23.4	102 54.3	19 10.1	59 31.4	61 32.4	15 8.0	1 0.5	3 1.6
	60歳代	254 100.0	195 76.8	46 18.1	110 43.3	23 9.1	81 31.9	99 39.0	9 3.5	2 0.8	5 2.0
	70歳以上	321 100.0	232 72.3	51 15.9	127 39.6	28 8.7	101 31.5	111 34.6	18 5.6	2 0.6	27 8.4
	10歳代・20歳代・30歳代	196 100.0	133 67.9	71 36.2	124 63.3	20 10.2	40 20.4	36 18.4	5 2.6	6 3.1	1 0.5
	40歳代・50歳代	348 100.0	257 73.9	90 25.9	197 56.6	44 12.6	96 27.6	104 29.9	23 6.6	4 1.1	6 1.7
	60歳代・70歳以上	575 100.0	427 74.3	97 16.9	237 41.2	51 8.9	182 31.7	210 36.5	27 4.7	4 0.7	32 5.6
地区別	大網地区	677 100.0	490 72.4	67 9.9	340 50.2	109 16.1	216 31.9	186 27.5	38 5.6	8 1.2	21 3.1
	増穂地区	293 100.0	221 75.4	75 25.6	158 53.9	4 1.4	81 27.6	116 39.6	12 4.1	5 1.7	13 4.4
	白里地区	150 100.0	108 72.0	118 78.7	59 39.3	2 1.3	21 14.0	48 32.0	5 3.3	1 0.7	5 3.3
居住年数別	5年未満	123 100.0	82 66.7	31 25.2	89 72.4	19 15.4	32 26.0	34 27.6	5 4.1	0 0.0	1 0.8
	5年以上～10年未満	106 100.0	79 74.5	18 17.0	57 53.8	14 13.2	25 23.6	26 24.5	5 4.7	4 3.8	3 2.8
	10年以上～20年未満	235 100.0	166 70.6	50 21.3	111 47.2	24 10.2	62 26.4	63 26.8	16 6.8	3 1.3	8 3.4
	20年以上	655 100.0	491 75.0	161 24.6	300 45.8	58 8.9	199 30.4	227 34.7	29 4.4	7 1.1	27 4.1

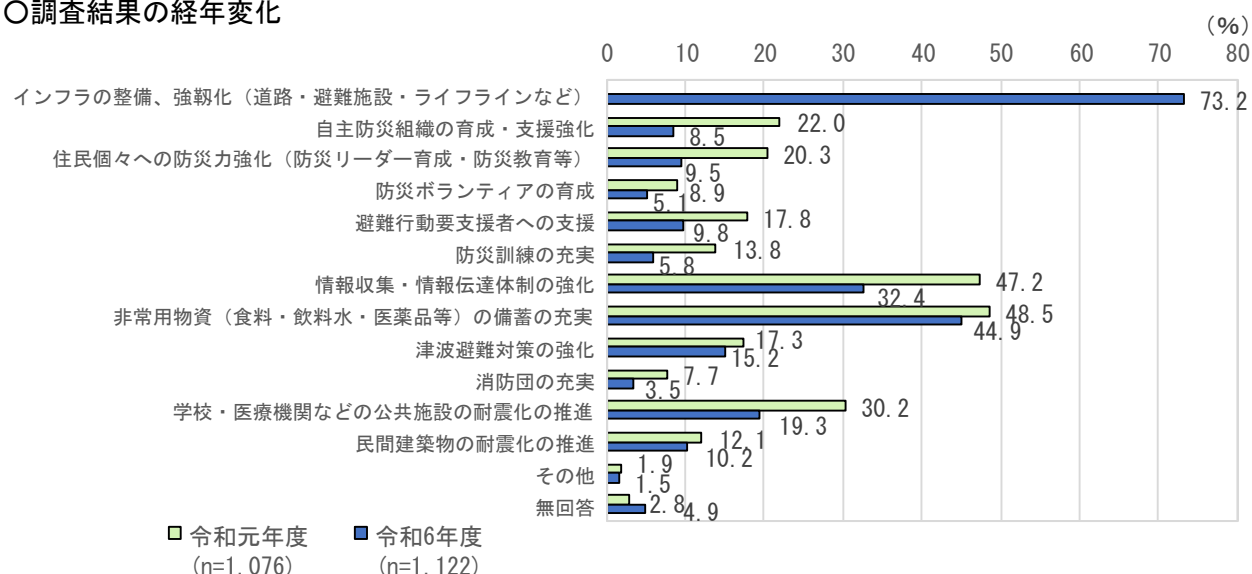
問 28 災害に強いまちづくりのため、どのような施策が重要だと思いますか。あてはまるものを選んで番号に○印をつけてください。(最大3つ)

災害に強いまちづくりのために重要な施策について、「インフラの整備、強靱化（道路・避難施設・ライフラインなど）」が最も多く 73.2%、次いで「非常用物資（食料・飲料水・医薬品等）の備蓄の充実」が 44.9%、「情報収集・情報伝達体制の強化」が 32.4%となっている。



	インフラの整備、強靱化（道路・避難施設・ライフラインなど）	自主防災組織の育成・支援強化	住民個々への防災力強化（防災リーダー育成・防災教育等）	防災ボランティアの育成	避難行動要支援者への支援	防災訓練の充実	情報収集・情報伝達体制の強化	非常用物資（食料・飲料水・医薬品等）の備蓄の充実	津波避難対策の強化	消防団の充実	学校・医療機関などの公共施設の耐震化の推進	民間建築物の耐震化の推進	その他	無回答
n=1,122	821	95	107	57	110	65	364	504	170	39	216	114	17	55

## ○調査結果の経年変化



# ○属性別のクロス集計

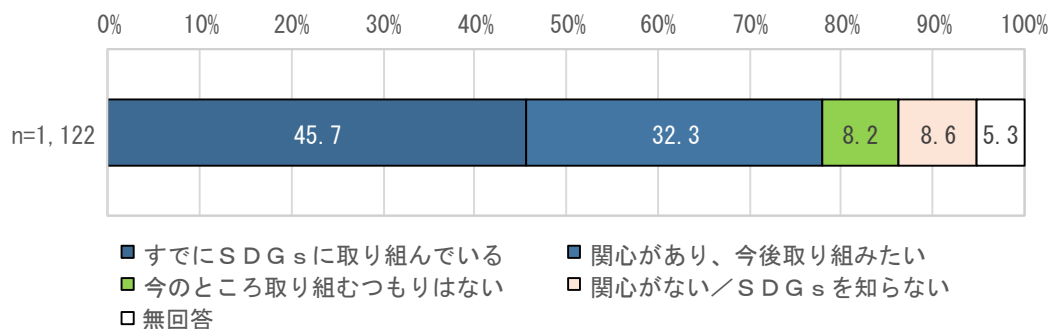
		問28	全体(n)	インフラの整備・強靱化(道路・避難施設・ライフラインなど)	自主防災組織の育成・支援強化	住民個々への防災力強化(防災リーダー育成・防災教育等)	防災ボランティアの育成	避難行動要支援者への支援	防災訓練の充実	情報収集・情報伝達体制の強化	非常用物資(食料・飲料水・医薬品等)の備蓄の充実	津波避難対策の強化	消防団の充実	学校・医療機関などの公共施設の耐震化の推進	民間建築物の耐震化の推進	その他	無回答
全体			1,122 100.0	821 73.2	95 8.5	107 9.5	57 5.1	110 9.8	65 5.8	364 32.4	504 44.9	170 15.2	39 3.5	216 19.3	114 10.2	17 1.5	55 4.9
性別	男性		510 100.0	371 72.7	45 8.8	54 10.6	32 6.3	35 6.9	33 6.5	174 34.1	220 43.1	75 14.7	19 3.7	88 17.3	54 10.6	8 1.6	25 4.9
	女性		604 100.0	443 73.3	49 8.1	53 8.8	25 4.1	75 12.4	32 5.3	189 31.3	279 46.2	93 15.4	20 3.3	128 21.2	60 9.9	8 1.3	30 5.0
年齢別	10歳代		9 100.0	5 55.6	0 0.0	0 0.0	0 0.0	1 11.1	2 22.2	2 22.2	5 55.6	2 22.2	0 0.0	4 44.4	4 44.4	0 0.0	0 0.0
	20歳代		81 100.0	57 70.4	6 7.4	5 6.2	5 6.2	4 4.9	5 6.2	22 27.2	41 50.6	22 27.2	2 2.5	20 24.7	13 16.0	0 0.0	1 1.2
	30歳代		106 100.0	76 71.7	8 7.5	8 7.5	5 4.7	6 5.7	4 3.8	41 38.7	50 47.2	15 14.2	2 1.9	33 31.1	14 13.2	3 2.8	1 0.9
	40歳代		160 100.0	126 78.8	9 5.6	12 7.5	5 3.1	14 8.8	9 5.6	57 35.6	67 41.9	35 21.9	1 0.6	42 26.3	12 7.5	2 1.3	5 3.1
	50歳代		188 100.0	142 75.5	21 11.2	17 9.0	9 4.8	21 11.2	4 2.1	57 30.3	90 47.9	32 17.0	10 5.3	33 17.6	16 8.5	6 3.2	3 1.6
	60歳代		254 100.0	205 80.7	18 7.1	32 12.6	14 5.5	24 9.4	12 4.7	99 39.0	125 49.2	25 9.8	5 2.0	32 12.6	24 9.4	2 0.8	10 3.9
	70歳以上		321 100.0	208 64.8	33 10.3	32 10.0	19 5.9	40 12.5	29 9.0	85 26.5	125 38.9	38 11.8	19 5.9	52 16.2	30 9.3	4 1.2	35 10.9
	10歳代・20歳代・30歳代		196 100.0	138 70.4	14 7.1	13 6.6	10 5.1	11 5.6	11 5.6	65 33.2	96 49.0	39 19.9	4 2.0	57 29.1	31 15.8	3 1.5	2 1.0
	40歳代・50歳代		348 100.0	268 77.0	30 8.6	29 8.3	14 4.0	35 10.1	13 3.7	114 32.8	157 45.1	67 19.3	11 3.2	75 21.6	28 8.0	8 2.3	8 2.3
	60歳代・70歳以上		575 100.0	413 71.8	51 8.9	64 11.1	33 5.7	64 11.1	41 7.1	184 32.0	250 43.5	63 11.0	24 4.2	84 14.6	54 9.4	6 1.0	45 7.8
地区別	大網地区		677 100.0	512 75.6	64 9.5	66 9.7	38 5.6	62 9.2	33 4.9	218 32.2	327 48.3	65 9.6	24 3.5	133 19.6	62 9.2	10 1.5	26 3.8
	増穂地区		293 100.0	208 71.0	21 7.2	20 6.8	11 3.8	32 10.9	22 7.5	101 34.5	118 40.3	39 13.3	10 3.4	65 22.2	39 13.3	5 1.7	21 7.2
	白里地区		150 100.0	100 66.7	10 6.7	21 14.0	8 5.3	15 10.0	10 6.7	43 28.7	58 38.7	66 44.0	5 3.3	18 12.0	13 8.7	2 1.3	8 5.3
居住年数別	5年未満		123 100.0	101 82.1	7 5.7	13 10.6	6 4.9	9 7.3	4 3.3	46 37.4	52 42.3	22 17.9	2 1.6	29 23.6	11 8.9	2 1.6	1 0.8
	5年以上～10年未満		106 100.0	73 68.9	7 6.6	8 7.5	5 4.7	8 7.5	3 2.8	34 32.1	54 50.9	11 10.4	0 0.0	26 24.5	10 9.4	3 2.8	3 2.8
	10年以上～20年未満		235 100.0	173 73.6	26 11.1	15 6.4	13 5.5	27 11.5	18 7.7	78 33.2	98 41.7	36 15.3	8 3.4	55 23.4	16 6.8	2 0.9	9 3.8
	20年以上		655 100.0	472 72.1	55 8.4	71 10.8	33 5.0	65 9.9	40 6.1	204 31.1	299 45.6	101 15.4	29 4.4	105 16.0	77 11.8	10 1.5	42 6.4

## (6) SDGsについて

問 29 個人または家族でSDGsに取り組んでいますか。あてはまる番号に○印をつけてください。

(1つに○)

家庭でのSDGsの取り組みについて聞いたところ、「すでにSDGsに取り組んでいる」が最も多く45.7%、次いで「関心があり、今後取り組みたい」が32.3%、「関心がない／SDGsを知らない」が8.6%となっている。



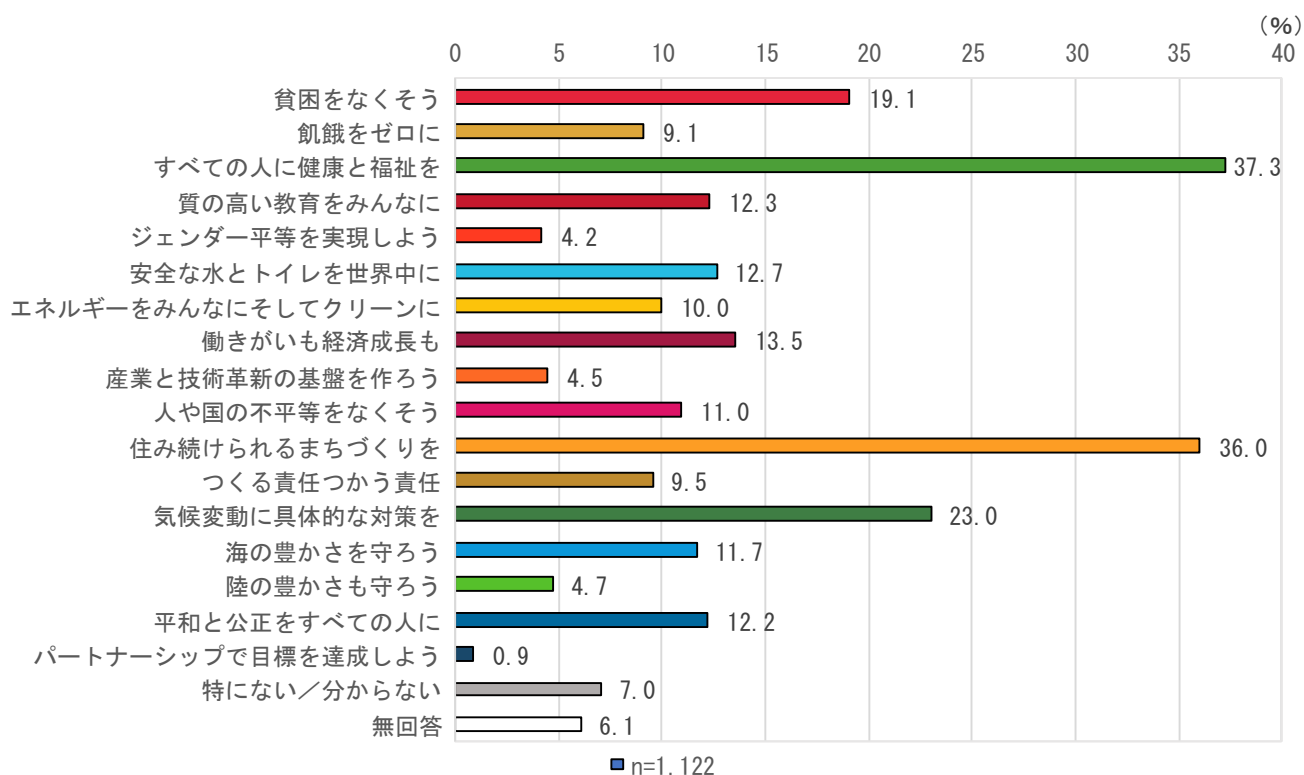
	すでにSDGsに取り組んでいる	関心があり、今後取り組みたい	今のところ取り組むつもりはない	関心がない／SDGsを知らない	無回答
n=1,122	513	362	92	96	59

○属性別のクロス集計

		全体 (n)	問29				無回答	
			すでにSDGsに取り組んでいる	関心があり、今後取り組みたい	今のところ取り組むつもりはない	関心がない／SDGsを知らない		
全体		1,122 100.0	513 45.7	362 32.3	92 8.2	96 8.6	59 5.3	
性別	男性	510 100.0	193 37.8	175 34.3	62 12.2	52 10.2	28 5.5	
	女性	604 100.0	316 52.3	186 30.8	30 5.0	41 6.8	31 5.1	
年齢別	10歳代	9 100.0	4 44.4	2 22.2	3 33.3	0 0.0	0 0.0	
	20歳代	81 100.0	35 43.2	24 29.6	10 12.3	9 11.1	3 3.7	
	30歳代	106 100.0	36 34.0	41 38.7	14 13.2	14 13.2	1 0.9	
	40歳代	160 100.0	71 44.4	52 32.5	14 8.8	19 11.9	4 2.5	
	50歳代	188 100.0	93 49.5	61 32.4	14 7.4	16 8.5	4 2.1	
	60歳代	254 100.0	135 53.1	88 34.6	15 5.9	10 3.9	6 2.4	
	70歳以上	321 100.0	139 43.3	92 28.7	22 6.9	27 8.4	41 12.8	
	10歳代・20歳代・30歳代	196 100.0	75 38.3	67 34.2	27 13.8	23 11.7	4 2.0	
	40歳代・50歳代	348 100.0	164 47.1	113 32.5	28 8.0	35 10.1	8 2.3	
	60歳代・70歳以上	575 100.0	274 47.7	180 31.3	37 6.4	37 6.4	47 8.2	
	地区別	大網地区	677 100.0	308 45.5	220 32.5	53 7.8	58 8.6	38 5.6
		増穂地区	293 100.0	142 48.5	88 30.0	22 7.5	28 9.6	13 4.4
白里地区		150 100.0	63 42.0	53 35.3	17 11.3	9 6.0	8 5.3	
居住年数別	5年未満	123 100.0	52 42.3	38 30.9	9 7.3	21 17.1	3 2.4	
	5年以上～10年未満	106 100.0	45 42.5	42 39.6	6 5.7	10 9.4	3 2.8	
	10年以上～20年未満	235 100.0	124 52.8	63 26.8	18 7.7	19 8.1	11 4.7	
	20年以上	655 100.0	291 44.4	218 33.3	59 9.0	45 6.9	42 6.4	

問 30 SDGs の 17 のゴールの中で、どの項目に特に力を入れて取り組むべきだと思いますか。  
あてはまる番号に○印をつけてください。(最大 3 つ)

SDGs の 17 のゴールの中で、どの項目に特に力を入れて取り組むべきかについて聞いたところ、「すべての人に健康と福祉を」が最も多く 37.3%、次いで「住み続けられるまちづくりを」が 36.0%、「気候変動に具体的な対策を」が 23.0%となっている。



	貧困をなくそう	飢餓をゼロに	健康と福祉を すべての人に	質の高い教育を みんなに	ジェンダー平等を 実現しよう	安全な水とトイレを 世界中に	エネルギーをみんなに そしてクリーンに	働きがいも経済成長も	産業と技術革新の 基盤を作ろう
n=1,122	214	102	418	138	47	142	112	152	50

人や国の不平等を なくそう	住み続けられる まちづくりを	つくる責任つかう責任	気候変動に 具体的な対策を	海の豊かさを守ろう	陸の豊かさを守ろう	平和と公正を すべての人に	パートナーシップで 目標を達成しよう	特になし/分からない	無回答
123	404	107	258	131	53	137	10	79	68

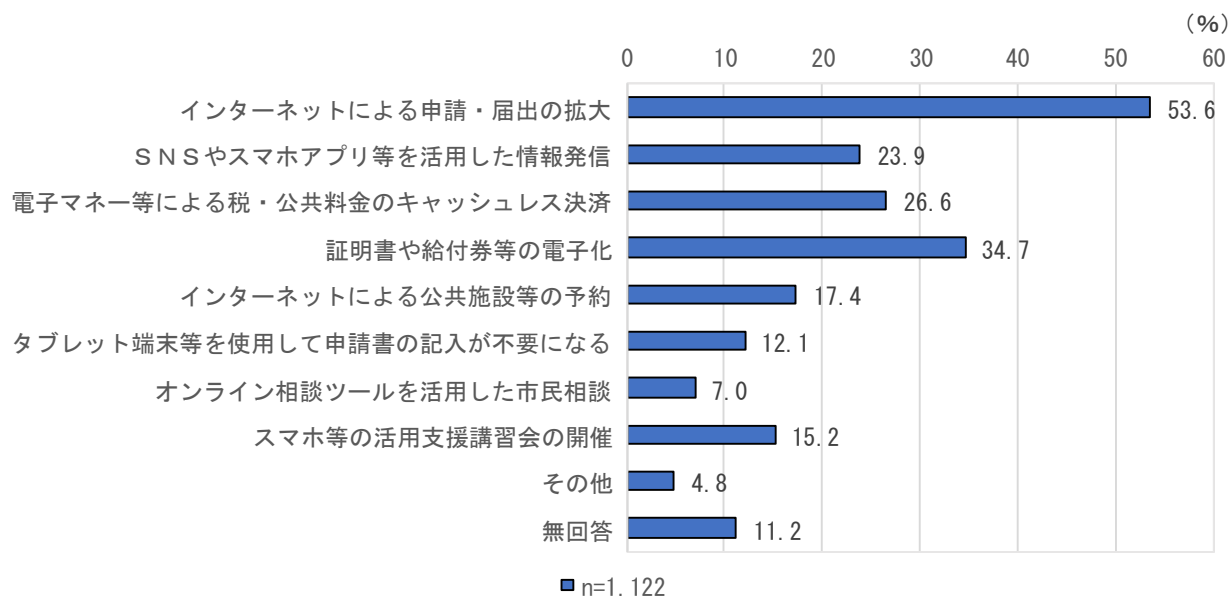
# ○属性別のクロス集計

	全体(n)	問30 貧困をなくそう	飢餓をゼロに	すべての人に健康と福祉を	質の高い教育をみんなに	ジェンダー平等を実現しよう	安全な水とトイレを世界中に	エネルギーをみんなにそしてクリーンに	働きがいも経済成長も	産業と技術革新の基盤をつくろう	人や国の不平等をなくそう	住み続けられるまちづくりを	つくる責任つかう責任	気候変動に具体的な対策を	海の豊かさを守ろう	陸の豊かさを守ろう	平和と公正をすべての人に	パートナーシップで目標を達成しよう	特にない／分らない	無回答
全体	1,122	214	102	418	138	47	142	112	152	50	123	404	107	258	131	53	137	10	79	68
	100.0	19.1	9.1	37.3	12.3	4.2	12.7	10.0	13.5	4.5	11.0	36.0	9.5	23.0	11.7	4.7	12.2	0.9	7.0	6.1
性別																				
男性	510	104	35	186	60	24	56	57	78	36	49	174	44	100	57	28	52	4	49	28
	100.0	20.4	6.9	36.5	11.8	4.7	11.0	11.2	15.3	7.1	9.6	34.1	8.6	19.6	11.2	5.5	10.2	0.8	9.6	5.5
女性	604	107	65	230	77	21	86	55	74	14	73	228	63	155	74	25	84	5	30	39
	100.0	17.7	10.8	38.1	12.7	3.5	14.2	9.1	12.3	2.3	12.1	37.7	10.4	25.7	12.3	4.1	13.9	0.8	5.0	6.5
年齢別																				
10歳代	9	0	2	3	2	0	1	1	3	0	2	3	0	2	0	1	2	0	1	0
	100.0	0.0	22.2	33.3	22.2	0.0	11.1	11.1	33.3	0.0	22.2	33.3	0.0	22.2	0.0	11.1	22.2	0.0	11.1	0.0
20歳代	81	15	6	31	9	7	11	8	15	4	12	27	8	13	17	5	16	4	4	3
	100.0	18.5	7.4	38.3	11.1	8.6	13.6	9.9	18.5	4.9	14.8	33.3	9.9	16.0	21.0	6.2	19.8	4.9	4.9	3.7
30歳代	106	24	10	42	16	6	19	11	11	4	13	34	12	11	20	7	12	0	12	2
	100.0	22.6	9.4	39.6	15.1	5.7	17.9	10.4	10.4	3.8	12.3	32.1	11.3	10.4	18.9	6.6	11.3	0.0	11.3	1.9
40歳代	160	38	24	47	32	10	23	12	23	4	23	49	18	27	22	10	23	4	19	5
	100.0	23.8	15.0	29.4	20.0	6.3	14.4	7.5	14.4	2.5	14.4	30.6	11.3	16.9	13.8	6.3	14.4	2.5	11.9	3.1
50歳代	188	40	11	68	25	9	32	26	27	6	20	69	21	40	27	9	22	1	12	5
	100.0	21.3	5.9	36.2	13.3	4.8	17.0	13.8	14.4	3.2	10.6	36.7	11.2	21.3	14.4	4.8	11.7	0.5	6.4	2.7
60歳代	254	41	22	98	26	5	27	32	36	11	28	93	23	76	21	9	30	1	9	18
	100.0	16.1	8.7	38.6	10.2	2.0	10.6	12.6	14.2	4.3	11.0	36.6	9.1	29.9	8.3	3.5	11.8	0.4	3.5	7.1
70歳以上	321	54	27	128	27	10	29	21	37	21	25	129	25	87	23	12	31	0	22	35
	100.0	16.8	8.4	39.9	8.4	3.1	9.0	6.5	11.5	6.5	7.8	40.2	7.8	27.1	7.2	3.7	9.7	0.0	6.9	10.9
10歳代・20歳代・30歳代	196	39	18	76	27	13	31	20	29	8	27	64	20	26	37	13	30	4	17	5
	100.0	19.9	9.2	38.8	13.8	6.6	15.8	10.2	14.8	4.1	13.8	32.7	10.2	13.3	18.9	6.6	15.3	2.0	8.7	2.6
40歳代・50歳代	348	78	35	115	57	19	55	38	50	10	43	118	39	67	49	19	45	5	31	10
	100.0	22.4	10.1	33.0	16.4	5.5	15.8	10.9	14.4	2.9	12.4	33.9	11.2	19.3	14.1	5.5	12.9	1.4	8.9	2.9
60歳代・70歳以上	575	95	49	226	53	15	56	53	73	32	53	222	48	163	44	21	61	1	31	53
	100.0	16.5	8.5	39.3	9.2	2.6	9.7	9.2	12.7	5.6	9.2	38.6	8.3	28.3	7.7	3.7	10.6	0.2	5.4	9.2
地区別																				
大網地区	677	133	64	248	85	26	82	62	89	30	75	244	72	169	73	34	90	6	50	37
	100.0	19.6	9.5	36.6	12.6	3.8	12.1	9.2	13.1	4.4	11.1	36.0	10.6	25.0	10.8	5.0	13.3	0.9	7.4	5.5
増穂地区	293	57	27	118	32	14	41	38	35	12	36	106	28	58	27	13	29	1	20	22
	100.0	19.5	9.2	40.3	10.9	4.8	14.0	13.0	11.9	4.1	12.3	36.2	9.6	19.8	9.2	4.4	9.9	0.3	6.8	7.5
白里地区	150	23	11	52	21	7	19	12	27	8	12	53	7	30	30	6	17	3	9	9
	100.0	15.3	7.3	34.7	14.0	4.7	12.7	8.0	18.0	5.3	8.0	35.3	4.7	20.0	20.0	4.0	11.3	2.0	6.0	6.0
居住年数別																				
5年未満	123	25	9	42	17	13	23	10	18	5	12	43	14	17	28	8	16	0	13	3
	100.0	20.3	7.3	34.1	13.8	10.6	18.7	8.1	14.6	4.1	9.8	35.0	11.4	13.8	22.8	6.5	13.0	0.0	10.6	2.4
5年以上～10年未満	106	23	11	39	18	8	14	14	12	3	18	36	11	18	9	7	14	2	7	4
	100.0	21.7	10.4	36.8	17.0	7.5	13.2	13.2	11.3	2.8	17.0	34.0	10.4	17.0	8.5	6.6	13.2	1.9	6.6	3.8
10年以上～20年未満	235	52	27	88	33	6	29	26	38	7	25	81	28	52	32	10	32	3	18	11
	100.0	22.1	11.5	37.4	14.0	2.6	12.3	11.1	16.2	3.0	10.6	34.5	11.9	22.1	13.6	4.3	13.6	1.3	7.7	4.7
20年以上	655	113	55	248	70	20	76	62	83	35	68	242	54	170	61	28	74	5	41	50
	100.0	17.3	8.4	37.9	10.7	3.1	11.6	9.5	12.7	5.3	10.4	36.9	8.2	26.0	9.3	4.3	11.3	0.8	6.3	7.6

## （７）今後のまちづくりについて

問 31 今後、デジタル化を期待する手続きやサービスなどについて、あてはまる番号に○印をつけてください。（最大３つ）

今後、デジタル化を期待する手続きやサービスなどについて聞いたところ、「インターネットによる申請・届出の拡大」が最も多く 53.6%、次いで「証明書や給付券の電子化」が 34.7%、「電子マネー等による税・公共料金のキャッシュレス決済」が 26.6%となっている。



	インターネットによる 申請・届出の拡大	SNSやスマホアプリ等を 活用した情報発信	電子マネー等による税・公共料金の キャッシュレス決済	証明書や給付券等の電子化	インターネットによる 公共施設等の予約	タブレット端末等を使用して 申請書の記入が不要になる	オンライン相談ツールを 活用した市民相談	スマホ等の活用支援講習会の開催	その他	無回答
n=1, 122	601	268	298	389	195	136	78	170	54	126

# ○属性別のクロス集計

		全体 (n)	問31										
			インターネットによる申請・届出の拡大	SNSやスマホアプリ等を活用した情報発信	電子マネー等による税・公共料金のキャッシュレス決済	証明書や給付券等の電子化	インターネットによる公共施設等の予約	タブレット端末等を使用して申請書の記入が不要になる	オンライン相談ツールを活用した市民相談	スマホ等の活用支援講習会の開催	その他	無回答	
全体		1,122 100.0	601 53.6	268 23.9	298 26.6	389 34.7	195 17.4	136 12.1	78 7.0	170 15.2	54 4.8	126 11.2	
性別	男性	510 100.0	302 59.2	118 23.1	161 31.6	200 39.2	86 16.9	62 12.2	32 6.3	76 14.9	20 3.9	50 9.8	
	女性	604 100.0	294 48.7	148 24.5	133 22.0	187 31.0	107 17.7	74 12.3	46 7.6	94 15.6	34 5.6	73 12.1	
年齢別	10歳代	9 100.0	4 44.4	3 33.3	3 33.3	3 33.3	3 33.3	2 22.2	2 22.2	1 11.1	0 0.0	0 0.0	
	20歳代	81 100.0	59 72.8	18 22.2	34 42.0	36 44.4	19 23.5	14 17.3	3 3.7	4 4.9	2 2.5	5 6.2	
	30歳代	106 100.0	70 66.0	34 32.1	47 44.3	39 36.8	28 26.4	19 17.9	8 7.5	4 3.8	2 1.9	2 1.9	
	40歳代	160 100.0	114 71.3	48 30.0	72 45.0	62 38.8	36 22.5	30 18.8	12 7.5	6 3.8	2 1.3	8 5.0	
	50歳代	188 100.0	129 68.6	39 20.7	52 27.7	84 44.7	35 18.6	24 12.8	12 6.4	15 8.0	7 3.7	10 5.3	
	60歳代	254 100.0	125 49.2	64 25.2	50 19.7	97 38.2	33 13.0	25 9.8	12 4.7	42 16.5	17 6.7	31 12.2	
	70歳以上	321 100.0	98 30.5	62 19.3	39 12.1	66 20.6	40 12.5	22 6.9	29 9.0	98 30.5	24 7.5	69 21.5	
	10歳代・20歳代・30歳代	196 100.0	133 67.9	55 28.1	84 42.9	78 39.8	50 25.5	35 17.9	13 6.6	9 4.6	4 2.0	7 3.6	
	40歳代・50歳代	348 100.0	243 69.8	87 25.0	124 35.6	146 42.0	71 20.4	54 15.5	24 6.9	21 6.0	9 2.6	18 5.2	
	60歳代・70歳以上	575 100.0	223 38.8	126 21.9	89 15.5	163 28.3	73 12.7	47 8.2	41 7.1	140 24.3	41 7.1	100 17.4	
	地区別	大網地区	677 100.0	371 54.8	169 25.0	197 29.1	242 35.7	117 17.3	70 10.3	49 7.2	95 14.0	32 4.7	69 10.2
		増穂地区	293 100.0	153 52.2	67 22.9	66 22.5	95 32.4	58 19.8	42 14.3	20 6.8	50 17.1	13 4.4	35 11.9
白里地区		150 100.0	76 50.7	32 21.3	35 23.3	52 34.7	20 13.3	24 16.0	8 5.3	24 16.0	9 6.0	21 14.0	
居住年数別	5年未満	123 100.0	77 62.6	29 23.6	54 43.9	62 50.4	31 25.2	17 13.8	9 7.3	6 4.9	2 1.6	4 3.3	
	5年以上～10年未満	106 100.0	62 58.5	33 31.1	27 25.5	37 34.9	24 22.6	11 10.4	8 7.5	14 13.2	3 2.8	8 7.5	
	10年以上～20年未満	235 100.0	141 60.0	62 26.4	67 28.5	87 37.0	46 19.6	38 16.2	15 6.4	25 10.6	6 2.6	22 9.4	
	20年以上	655 100.0	319 48.7	144 22.0	150 22.9	203 31.0	94 14.4	70 10.7	45 6.9	124 18.9	43 6.6	91 13.9	

問 32 今後のまちづくりに関して、ご意見や提案を自由にご記入ください。

自由意見については、合計 425 名の市民から意見をいただいた。一つ一つの意見が多く分野に係る場合がほとんどであったため、いくつかの自由意見を取り上げて、その内容の主となる関連分野番号（1～20）を併記した。

なお、意見については、主旨を損なわない程度に変更を加えている場合がある。

	分 野	意見数
1	商業・工業・企業誘致・就労支援	91
2	駅周辺整備	57
3	公共交通	32
4	道路整備	43
5	観光・シティプロモーション・移住	52
6	市民参画・協働・コミュニティづくり	20
7	少子化対策・子育て支援・学校教育	23
8	医療・健康・障がい者福祉・高齢者福祉	23
9	防災対策	15
10	環境美化・自然環境	30
11	交通安全対策	12
12	ガス・水道・下水道・排水対策	39
13	都市計画・公園・緑地	21
14	生涯学習・スポーツ振興・地域文化	8
15	防犯対策	6
16	住環境・空き家対策	16
17	財政運営	11
18	農業・漁業・地場産品	8
19	デジタル化	26
20	市に対する意見全般	96

※複数の分野は重複して計測したため人数とは一致しない。

自由意見（抜粋）	分野番号		
近隣の市と比較して、企業や店舗が少ない。もっと誘致して市内を活性化させる必要があると思う。（増穂地区・50歳代・女性）	1		
商業施設の誘致をお願いします。そのために、IT関係の工場を誘致すべきだと思います。 近年の世界情勢上ICチップの需要が上がっており国内で製造することで輸送の値段をあまりかけずに、国内で使用する工場に運ぶことができます。大網インターが出来たために誘致してみてもはどうでしょうか？ 千葉港を利用すれば海外から運ばれてくる素材を輸送してきて、製造後の輸送にもお金をかけずに運ぶことができるという利点があると思います。 そうすれば自然に人が増えると思います。（山辺地区・10歳代・男性）	1		
商業施設、娯楽施設が少ないため、買い物が不便。駅前にスーパーがほしいし、タクシーの待機場所も、台数が少ないのに駐車スペースを取りすぎている。なので、夕方の帰宅時間は送迎車とバスでゴった返しになる。バス停も含めもっと整備してほしい。（大網地区・50歳代・女性）	1	2	3
家の近くはコンビニしかなく、運転免許返納してしまったので買い物に行けない。スーパーがあると非常に助かる。 海の近くなので津波が来たら逃げることができない。 不安です。（白里地区・70歳以上・女性）	1	9	
自然環境は申し分なし しかし生活環境には課題は多く感じます 買い物環境の充実（隣の茂原や東金に流れることが多い） 住民の減少・空家の増（別荘は増えているが住んでいる人は減）（白里地区・60歳代・女性）	1	16	
市の発展として魅力ある町づくりに期待したい 子育て支援や人口増加に向けた取り組み 市の財政に向けた企業誘致のPR等 大網白里市は自然や海もあり魅力のある町だと思います 大網駅周辺の発展にもおねがいしたい（瑞穂地区・50歳代・男性）	1	2	7
大網駅周辺の水害対策と駅周辺の渋滞対策（歩行者用の地下道等の整備）（瑞穂地区・50歳代・男性）	2	12	
戸建ての賃貸が安いのが魅力で住み移りました。意外と自然も豊かで生き物の種類も多く、珍しい虫や爬虫類もいます。駅まで子供や働く人を送り迎えしやすいと住み移る人が増えるのではないかなと思います。バスが減便したのは痛いです。駅前の車の混雑が解消されて送り迎えがしやすくなるといいなと思います。（増穂地区・30歳代・女性）	2	3	5

自由意見（抜粋）	分野番号		
<p>なんだかんだとても良い市だと感じています。今生活している中では、本当に少子化なのかな？と感じるほど子どももよく見かけます。</p> <p>また、私は住んでみたい所があるのですが、必ず戻って来たいと考えています。そのため、駅周辺の整備、市民全員の安心・安全の確保（医療や防災の充実などによって）はきちんとしていただきたいと思います。</p> <p>このようなアンケートを実施し、市民の意見を聞いてくださることがとても嬉しく思います。これからより良くなることを期待しています。（大網地区・10 歳代・女性）</p>	2	8	9
<p>・駅周辺は道が狭かったり、ここにミラーがあつたらなと思うところがあります。</p> <p>・駅周辺は月極が多く、コインパーキングが他の駅より少ないと感じる</p> <p>（大網地区・20 歳代・女性）</p>	2	4	11
<p>駅周辺の整備を早く進めてください。これからの時期台風や線状降水帯発生による水害が不安でなりません。あとインフラ、停電、断水長く続くのはコリゴリです！（白里地区・40 歳代・女性）</p>	2	12	
<p>駅前の送迎の車をどうにかしてほしい（大網地区・30 歳代・男性）</p>	2		
<p>少子高齢化で働き手が減り福祉サービスが増加するので、行政サービスを維持し変化に対応するためにも新技術を活用し、行政効率化し、新しい課題にきちんと対応できるヒト・時間を確保しつつ積極的に改革をして欲しい。</p> <p>根強い慣習を壊し新しい創造をするのは大変かと思うが、町の顔とも言える大網駅から変えて欲しい。</p> <p>頑張ってください。お疲れ様でした。（瑞穂地区・20 歳代・男性）</p>	2	19	
<p>駅前の環境整備（特急が停まる駅とは思えない）</p> <p>洪水に対する排水整備</p> <p>市役所の建て替え（大網地区・70 歳以上・男性）</p>	2	12	20
<p>高齢化が進み免許返納をしないと高齢者運転で危険。一方買い物・外出に不便でなかなか返納できない。</p> <p>コミュニティバスなど行政で運営しないと採算が取れなく民間は参入しない。大網駅・千葉駅・東京駅行のバスも減便され住みづらくなっている。これが続けば活気がなくなっていく。（山辺地区・60 歳代・男性）</p>	3		
<p>白里地区に住んでいますが、</p> <p>今後、高齢化により自力での移動が困難になるのは目にみえている近い将来の現実問題です。</p> <p>格安で、頻繁に利用できる公共機関の配備を是非お願いしたいです。（白里地区・60 歳代・女性）</p>	3		

自由意見（抜粋）	分野番号		
交通が不便で運転ができなくなった時は大網白里市には住んで入られない切実な問題です。車無くても生活できる様にして欲しい。増穂地区はコミュニティバス等あり良いですね。みずほ台は今乗る人いないからなのか、将来みずほ台は心配です。（瑞穂地区・70歳以上・女性）	3		
地理的に圏央道の要衝であると思っている。スマートICの近辺の交通事情がよくなれば大網白里市の居住者も増えるのではないかと思います。（山辺地区・30歳代・男性）	4		
空き家対策として、購入や貸家とする際のリフォーム代の補助金や融資の援助を期待しています。 子育て世代が移住してくれたら、街は活性化すると思うので、安全安心な子育て環境が大切だと思います。特に歩行者が歩きやすい道を整備すべきだと思います。（瑞穂地区・50歳代・男性）	4	16	
市管理の樹木等の管理が不十分 草刈り等実施しても雑草がすぐ生えてくる 木とか切ってほしい 通学路なのに子供が車道を歩いている状況です 運転している方も怖い（瑞穂地区・50歳代・女性）	4	10	11
道路整備をもう少し丁寧にしてほしい。舗装されたにもかかわらずデコボコすぎる。（瑞穂地区・30歳代・男性）	4		
都内の大手企業では在宅勤務が当たり前の時代になっており、大網白里市は適度に都心から離れ、自然が豊かで子育てがしやすい街だと思っている。 ぜひ街の魅力を都心部の若い世代にSNSなどで発信し、移住者が増えるような取り組みを行ってほしいと思う。（瑞穂地区・40歳代・男性）	5		
白里地区の観光客誘致を積極的に行ってほしい。（福岡地区・20歳代・男性）	5		
以前は流山市に住んでいました。人口や都市化の度合いには違いはありますが、都心や千葉市にアクセスしやすく、似た部分もあるはずです。 子育て支援、保育士確保の給与助成、街づくりなどやれることはまだまだあり、今すぐ取り組まないと手遅れになるほど危機的だと思います。 都心へアクセスでき、海もあり、空き家を活用するなど、誘致策はあるかと思います。（福岡地区・30歳代・男性）	5	7	16
高齢者・退職者の中には元気で知識・経験豊富な方がたくさんいると思います。 なんとか活用できないものか。 無給でも力になってくれる方はいると思う。一考を。（山辺地区・70歳以上・男性）	6		
他の市町村に比べて発展がない気がする。まちづくりを進めていくのならば、市民の意見に耳を傾けた方が良い。（瑞穂地区・40歳代・女性）	6		

自由意見（抜粋）	分野番号		
<p>私は、まちづくりを本気で考えているのであれば、もっと市民の提案を聞く事だと思います。</p> <p>決して、『お金がない』と言って聞き流さないで欲しい。（何回も聞かされました）あるまちづくりのプロの方が言っていました。『お金がない』と言っているまちは、『知恵がないだけ』と。</p> <p>私自身、この言葉を知ってから生活を改める機会になりました。</p> <p>本市が、今後『知恵がないまち』と言われたい様期待しています。</p> <p>小さなことからコツコツとみんなでつくるまちづくりをイメージし、庁舎内や公共施設に、提案箱を設置し本庁舎に掲示してもよいのではと提案いたします。（瑞穂地区・60歳代・女性）</p>	6	17	
<p>少子高齢化していく街の中で、市として未来ある物にもっと投資をしてほしい。</p> <p>例えば、子育てや教育などの充実。</p> <p>私に何が出来るか分かりませんが街に協力して、街と協力して、一緒に盛り上げたいとは思っています。（白里地区・20歳代・男性）</p>	7		
<p>白里地区に若い世代が定着しない理由として、住宅環境の問題が大きいと思います。農地保護の目的でやっていた宅地制限などを緩和すべき。住宅が自由に建てられないのはよくない。</p> <p>もう少し観光、企業誘致に力を入れて移住したい街を目指すべき。</p> <p>学生の通学補助、給食費の3子以降の無償化などは良い取り組みだと思います。</p> <p>子供を育てやすいと感じるように、子育て支援金のようなものを、一時的に出すのではなく、通学補助、給食費の無償化のような取り組みに予算を使うべきだと思う。</p> <p>子供の学校用品や制服、洋服など各家庭で不要になったものを捨てるのではなく、活用出来るような取り組みをしてほしい。子供服、ベビー用品などは必要な人が自由に交換できたり、もらったり、あげたりすることができるようになったら、エコでもあるのかと思う。</p> <p>（白里地区・40歳代・女性）</p>	7	13	
<p>高齢者が増える状況を考慮した対策と、高齢者が安全に生活出来る環境作りを考え、実行してほしい。（増穂地区・60歳代・男性）</p>	8		
<p>大きな総合病院がない</p> <p>緊急のときに対応できる病院がない、特に夜間や緊急時どこへ連絡しても受け付けてもらえないことがあった（大網地区・40歳代・男性）</p>	8		
<p>高齢化社会に伴い、買い物難民や社会に取り残されないなど、高齢者にやさしい町、住みよい町にして欲しい。（大網地区・70歳以上・男性）</p>	8		

自由意見（抜粋）	分野番号		
災害がおきるまえに何か対策をしてほしい。特に水害。 この前大雨になった時、ながた地区は線路沿いが冠水し本当にこわい思いをした。 水害に強いところに引越しも考えるほどだった。（瑞穂地区・40 歳代・男性）	9	12	
津波対策を最大限に実施して欲しい。 明日地震があるかもしれない。（白里地区・70 歳以上・男性）	9		
住民票のコンビニ交付が未だできないのは遅いと思う 市役所入口の石碑が草で見えなくなっているときがある（良いこと書いてある。移住者も目をとおすのでは？） 住民としてちょっと気になるときがあり、草をとりたくなる 広報の表紙がすごく良くなった ちょっとした事でも感心、感動を持ってもらえるまちづくりを期待しています （増穂地区・60 歳代・女性）	10	19	
きれいなのどかな大網白里市に引越して5年目です。 朝の散歩も空気がおいしくきれいな空で心身ともに健康でいられると思います。 環境はきれいに美しさを維持し、その中でもデジタル化などで省けることは省き、社会的動きによって役所の申請等含めて業務を行っていけば新しい住民も増えるのでは。 頑張りましょう。（増穂地区・50 歳代・女性）	10	19	
横断歩道が必要な所がない（瑞穂地区・40 歳代・女性）	11		
住みやすい街とはどのような街なのか、先進地事例も現状では千葉県内でも「流山市、千葉ニュータウン等」も成功事例があるようだが、 一長一短に形成された訳ではないので、長期整備計画を策定し、その年次計画に沿って一步一步進んでいてもらいたい。 特にゲリラ豪雨発生対策は急務と考える。危険地区となった場合には、だれも大網白里市には住みたいと思わない。 （瑞穂地区・60 歳代・男性）	12	20	
とにかく水害対策を早急にしてほしい（山辺地区・50 歳代・女性）	12		
どこよりも水道代、下水道代が高いので真剣に取り組んでほしいです。（瑞穂地区・70 歳以上・男性）	12		
市街化調整区域を撤廃又は縮小し、より良い生活環境を造って欲しい。（大網地区・60 歳代・男性）	13		
インターチェンジ周辺の土地利用は検討しているのか。 大網白里市の主要産業である農業生産をする場所を開発し、その作物等を直売所にて販売するなど、雇用や消費を生み出し好循環へのまちづくりの推進へ。（増穂地区・50 歳代・男性）	13	18	

自由意見（抜粋）	分野番号		
<p>国や県が目指すような高みではなく、大網白里市ならではのことに着目して、街づくりを推進してほしい。</p> <p>また、美術館等の文化施設を持っていないが、「大網白里市デジタル博物館」の登録博物館認定やアーカイブズ学会での表彰など、市が誇れることを市民がもっと知る機会があればよいと思うし、様々なチャンスも広がると思う。（大網地区・50歳代・女性）</p>	14	20	
<p>白里海岸でサーフィンの大会もしてるので、スケボーパークやウェブプールつくって欲しい（大網地区・40歳代・女性）</p>	14		
<p>少子化、人口減少に向けて行政職員の人材育成に重点をおいてほしい。</p> <p>優秀な人材を積極的にとり入れてほしい。</p> <p>空家問題、不用品回収業者の違法取り締まり、外国人問題、不登校児の問題等にしっかり取りくんでもらいたい。</p> <p>真面目に生きている人々が報われるまちづくりを期待します。（瑞穂地区・60歳代・女性）</p>	15	16	
<p>白里地区の空き家などの活用があれば （白里地区・50歳代・女性）</p>	16		
<p>一部地域の過疎化、空き家がある環境問題です</p> <p>もっと人の往来、常に人がにぎわう観光に重視して住民も観光客も楽しい生活になるように</p> <p>大網白里市は高齢者が多く子供が少ない！なぜか！！（白里地区・20歳代・女性）</p>	16		
<p>資金が無いというが使われ方が合っていないのでは。全く魅力がない上にそこを改善しようとする動きがない。トップの高齢者人では話にならず若い人の声を聞き反映させるべき。水道代が高く公園もなく道も整備されない。こんなところに住み続けようと誰か思うか。仕事柄市民サービスの協力と言われるが自分自身がまともなサービスを受けているとは思えない。こういう意見を本当に聞いているのかも甚だ疑問である。（増穂地区・30歳代・男性）</p>	17	20	
<p>何もかも中途半端な行政。</p> <p>市のお金がない中、稼ぐ事に中心を置き、一刻も早く赤字の脱却が必要。（福岡地区・70歳以上・女性）</p>	17		
<p>限られた税金でまちづくり対策を行うことは大変かと思いますが、無駄遣いしないようがんばってください。</p> <p>市の分庁舎にあるカモメ？の像は無駄だったと思う。</p> <p>今後はあのような無駄遣いはやめていただきたい。（大網地区・40歳代・女性）</p>	17		
<p>これぞ大網の特産品といえるものをつくっていただきたい（増穂地区・70歳以上・男性）</p>	18		
<p>老人等にやさしいデジタル化を期待している（増穂地区・60歳代・男性）</p>	19		

自由意見（抜粋）	分野番号		
<p>証明書のコンビニサービスが遅すぎる。</p> <p>県内でワースト4に入ってるのは驚きです。（大網地区・20歳代・女性）</p>	19		
<p>現在市役所などで行う行政手続関係のデジタル化が急務だと感じる。市役所などで手続をしている方を見ると年配の方が何も分からず一から市役所職員から説明を受けながら手続をしているので、時間が非常にかかる。また、若い世代などは事前に手続き方法を調査したりインターネットでの手続き後の書類受け取りのみで訪問している方が多い。その両者を同じ窓口で対応しているので、とても効率が悪く若い世代の時間を奪っていると感じる。窓口を分けたり、デジタル化を進めインターネット完結にしてもらえると行政の負担も減り効率の改善と市役所職員の削減にも繋がると思う。（瑞穂地区・30歳代・男性）</p>	19		
<p>デジタル化は賛成なのですが、使い方がわかりません。講習会など開いていただければ嬉しいです。（瑞穂地区・70歳以上・女性）</p>	19		
<p>質問事項に関しては、すべて重要である。</p> <p>一つでも良くなることを望みます。</p> <p>より良い市となるよう頑張ってください。（増穂地区・60歳代・男性）</p>	20		
<p>色々な市民の声があると思いますが、</p> <p>みんな大網が好きだから住んでと思います。</p> <p>これがあるから大網に住み続けたいと思えるまちづくりをみんなで目指していきましょう。（山辺地区・30歳代・女性）</p>	20		
<p>まちづくりは大切ですが、各個人が自分自身の言動・行動に責任を持つことがなにより重要だと思います。（増穂地区・30歳代・男性）</p>	20		

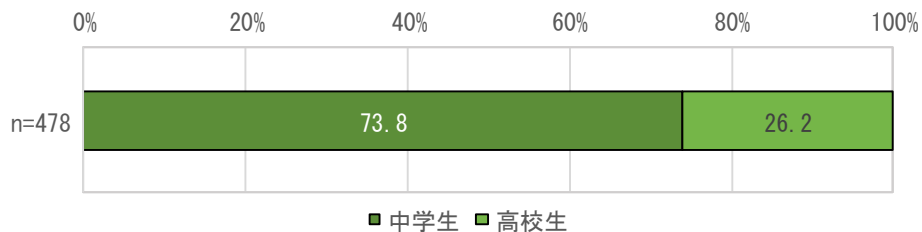
※自由意見の中から抜粋して記載しています。

※全ての自由意見については別冊に記載しています。

## 2. 中高生向け調査

### (1) 回答者の属性について

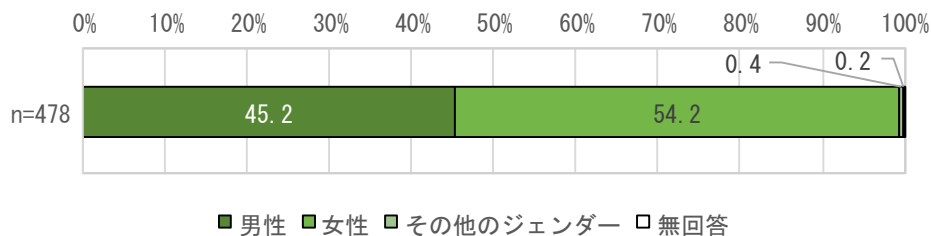
市内中学校（大網中学校・増穂中学校・白里中学校）の3年生及び県立大網高校の3年生を対象に調査を実施し、中学生 353 人（73.8%）・高校生 125 人（26.2%）の回答を得た。



	中学生	高校生
n=478	353	125

問1 あなたの自認する性別について、あてはまる番号に○印をつけてください。（1つに○）

回答者の性別について、「男性」が 45.2%、「女性」が 54.3%、「その他のジェンダー」が 0.4%となっている。

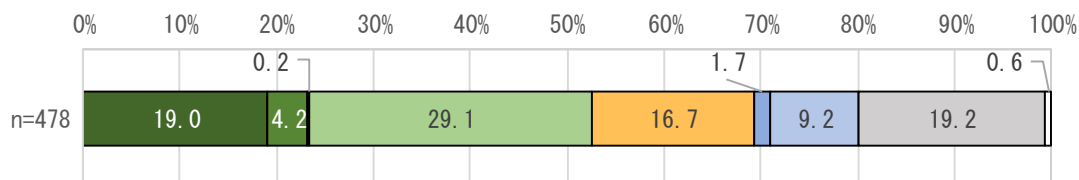


	男性	女性	その他のジェンダー	無回答
n=478	216	259	2	1

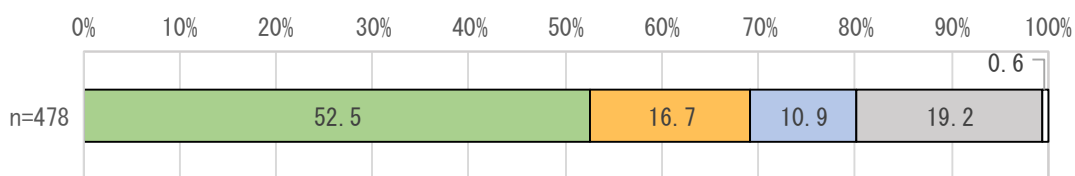
問2 あなたがお住まいの地区について、あてはまる番号に○印をつけてください。（1つに○）

回答者の住まいについて、「大網地区」が最も多く29.1%、次いで「市外」が19.2%、「瑞穂地区」が19.0%となっている。

また、地区については、地域特性を踏まえ、7つの地区を3地区へまとめると、「大網地区」が最も多く52.5%、次いで「市外」が19.2%、「増穂地区」が16.7%、「白里地区」が10.9%となっている。



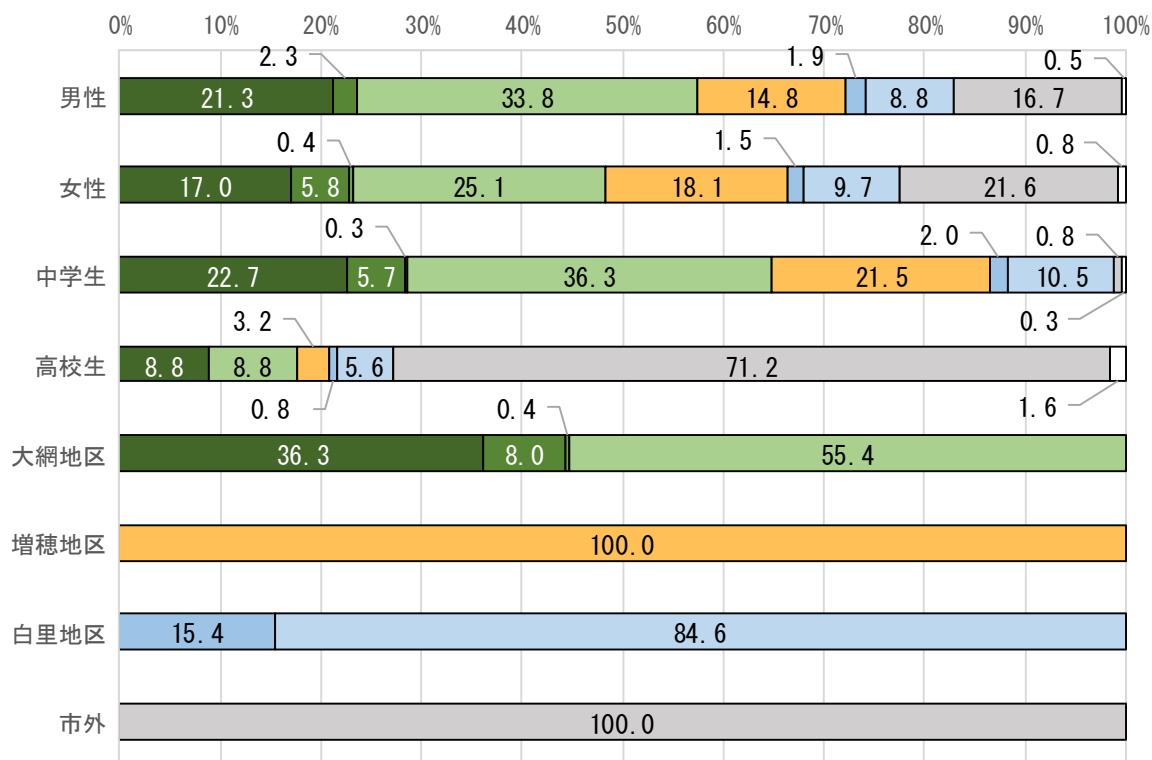
■ 瑞穂地区 ■ 山辺地区 ■ 大和地区 ■ 大網地区 ■ 増穂地区 ■ 福岡地区 ■ 白里地区 ■ 市外 ■ 無回答



■ 大網地区 ■ 増穂地区 ■ 白里地区 ■ 市外 ■ 無回答

	瑞穂地区	山辺地区	大和地区	大網地区	増穂地区	福岡地区	白里地区	市外	無回答
n=478	91	20	1	139	80	8	44	92	3

### ○属性別のクロス集計



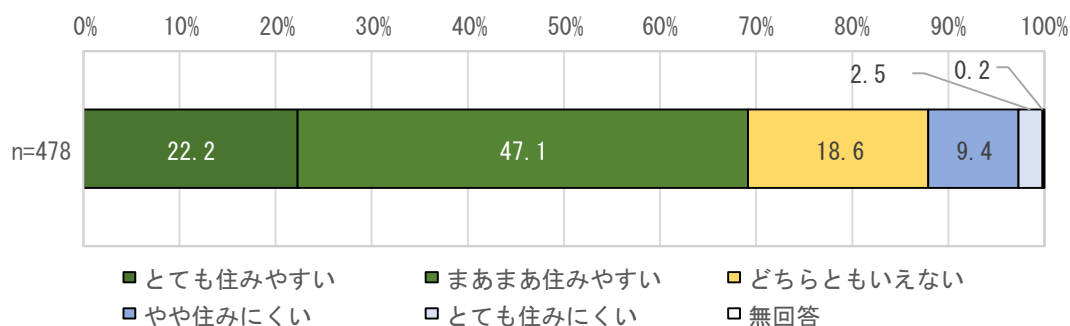
■ 瑞穂地区 ■ 山辺地区 ■ 大和地区 ■ 大網地区 ■ 増穂地区 ■ 福岡地区 ■ 白里地区 ■ 市外 ■ 無回答

## (2) 大網白里市について

問3 大網白里市は住みやすいまちだと思いますか？ あてはまる番号に○印をつけてください。  
(1つに○)

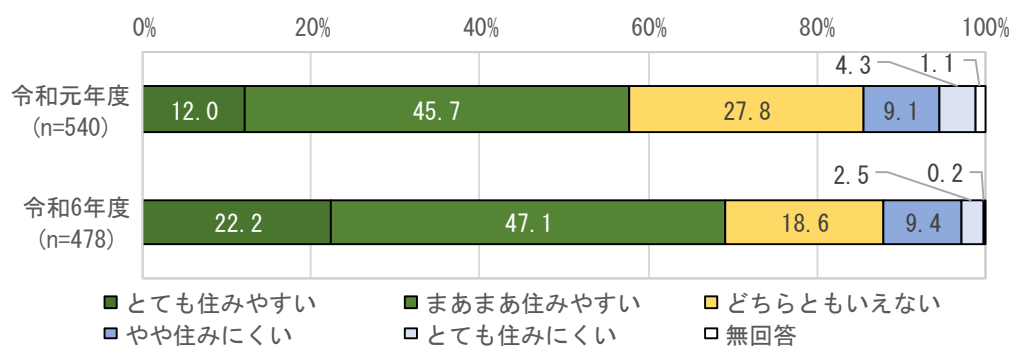
大網白里市の住みやすさについて、「まあまあ住みやすい」が最も多く47.1%、次いで「とても住みやすい」が22.2%、「どちらともいえない」が18.6%となっている。

また、「とても住みやすい」と「まあまあ住みやすい」を『住みやすい』、「やや住みにくい」と「とても住みにくい」を『住みにくい』とすると、『住みやすい』は69.3%、『住みにくい』は11.9%となっており、『住みやすい』が57.4ポイント高くなっている。



	とても住みやすい	まあまあ住みやすい	どちらともいえない	やや住みにくい	とても住みにくい	無回答
n=478	106	225	89	45	12	1

## ○調査結果の経年変化



# ○属性別のクロス集計

		全体 (n)	問 3					無回答
			とても住 みやすい	まあまあ 住みやすい	どちらと もいえな い	やや住み にくい	とても住 みにくい	
全体		478 100.0	106 22.2	225 47.1	89 18.6	45 9.4	12 2.5	1 0.2
性別	男性	216 100.0	49 22.7	106 49.1	39 18.1	16 7.4	6 2.8	0 0.0
	女性	259 100.0	56 21.6	118 45.6	50 19.3	28 10.8	6 2.3	1 0.4
校種別	中学生	353 100.0	93 26.3	174 49.3	54 15.3	28 7.9	4 1.1	0 0.0
	高校生	125 100.0	13 10.4	51 40.8	35 28.0	17 13.6	8 6.4	1 0.8
地区別	大網地区	251 100.0	67 26.7	127 50.6	42 16.7	12 4.8	3 1.2	0 0.0
	増穂地区	80 100.0	25 31.3	50 62.5	2 2.5	2 2.5	1 1.3	0 0.0
	白里地区	52 100.0	7 13.5	17 32.7	11 21.2	16 30.8	1 1.9	0 0.0
	市外	92 100.0	7 7.6	30 32.6	32 34.8	15 16.3	7 7.6	1 1.1

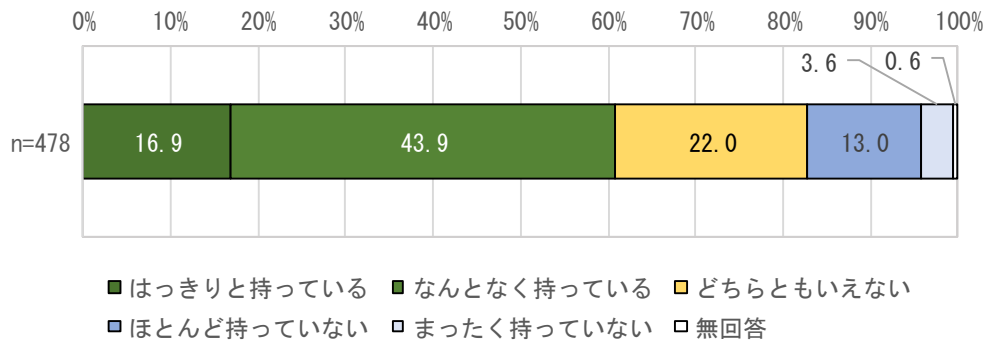
※上段：回答数、下段：回答比率(%)

※属性情報が無回答の場合、各属性別の合計が全体(n)と一致しない場合があります。

問4 あなたは、大網白里市に誇りや愛着を持っていますか。あてはまる番号に○印をつけてください。  
(1つに○)

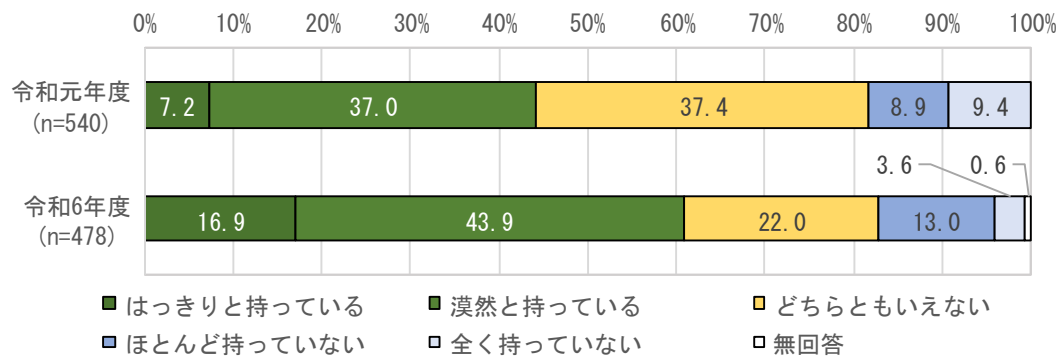
大網白里市に対する誇りや愛着について、「なんとなく持っている」が最も多く 43.9%、次いで「どちらともいえない」が 22.0%、「はっきりと持っている」が 16.9%となっている。

また、「はっきりと持っている」と「なんとなく持っている」を『持っている』、「ほとんど持っていない」と「まったく持っていない」を『持っていない』とすると、『持っている』は 60.8%、『持っていない』は 16.6%となっており、『持っている』が 44.2 ポイント高くなっている。



	は	な	ど	ほ	ま	無
	き	ん	ち	と	た	回
	り	と	ら	ん	く	答
	と	く	と	ど	持	
	持	持	も	っ	っ	
	っ	っ	い	っ	っ	
	て	て	え	て	て	
	い	い	な	い	い	
n=478	81	210	105	62	17	3

#### ○調査結果の経年変化



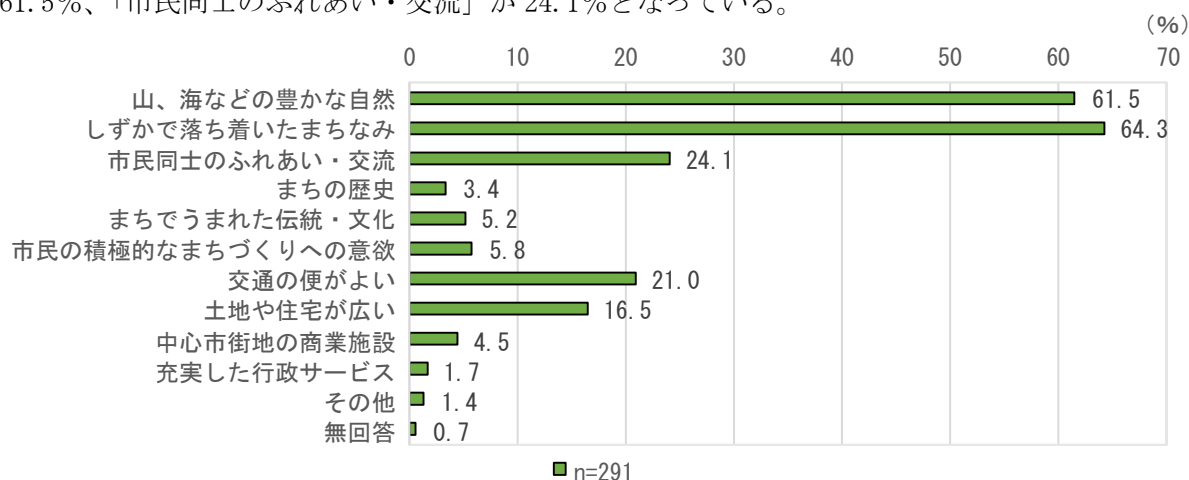
○属性別のクロス集計

		全体 (n)	問 4					無回答
			はっきり と持っ ている	なんと なく持 っている	どちら ともい えない	ほとん ど持っ ていな い	まっ たく持 って いな い	
全体		478 100.0	81 16.9	210 43.9	105 22.0	62 13.0	17 3.6	3 0.6
性別	男性	216 100.0	44 20.4	98 45.4	38 17.6	25 11.6	11 5.1	0 0.0
	女性	259 100.0	36 13.9	111 42.9	67 25.9	36 13.9	6 2.3	3 1.2
校種別	中学生	353 100.0	73 20.7	175 49.6	64 18.1	35 9.9	6 1.7	0 0.0
	高校生	125 100.0	8 6.4	35 28.0	41 32.8	27 21.6	11 8.8	3 2.4
地区別	大網地区	251 100.0	45 17.9	131 52.2	48 19.1	22 8.8	5 2.0	0 0.0
	増穂地区	80 100.0	24 30.0	35 43.8	9 11.3	10 12.5	2 2.5	0 0.0
	白里地区	52 100.0	6 11.5	22 42.3	15 28.8	8 15.4	1 1.9	0 0.0
	市外	92 100.0	6 6.5	21 22.8	33 35.9	20 21.7	9 9.8	3 3.3

《「誇りや愛着を持っている」とお答えになった方におうかがいします。》

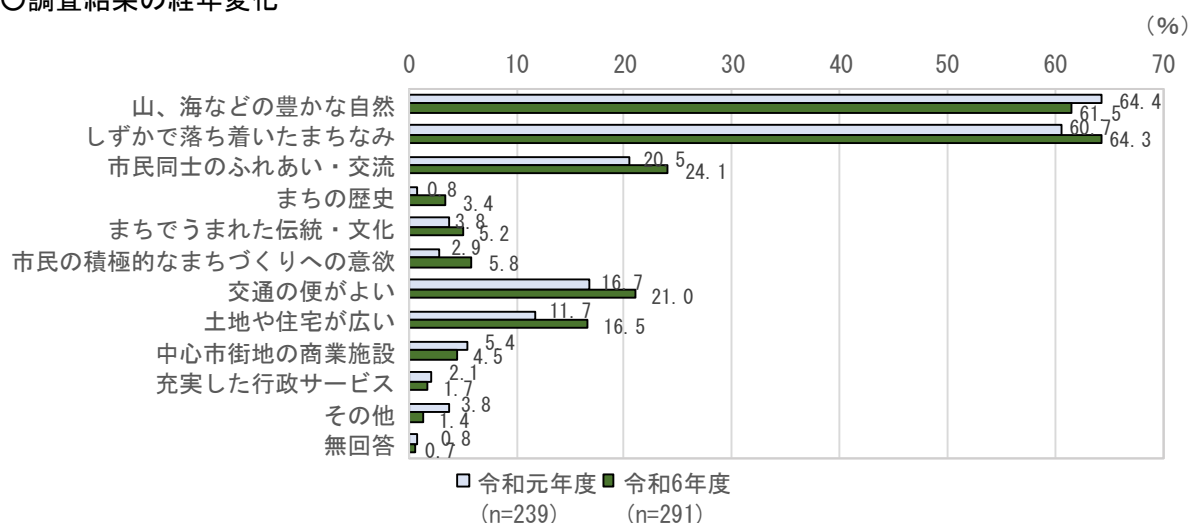
問5 あなたは、大網白里市のどのようなところに誇りや愛着を感じますか。あてはまるものを選んで番号に○印をつけてください。(最大3つ)

大網白里市に誇りや愛着を持っている方に、どのようなところに誇りや愛着を感じるかについて聞いたところ、「しずかで落ち着いたまちなみ」が最も多く64.3%、次いで「山、海などの豊かな自然」が61.5%、「市民同士のふれあい・交流」が24.1%となっている。



	山、海などの豊かな自然	しずかで落ち着いたまちなみ	市民同士のふれあい・交流	まちの歴史	まちでうまれた伝統・文化	市民の積極的なまちづくりへの意欲	交通の便がよい	土地や住宅が広い	中心市街地の商業施設	充実した行政サービス	その他	無回答
n=291	179	187	70	10	15	17	61	48	13	5	4	2

## ○調査結果の経年変化

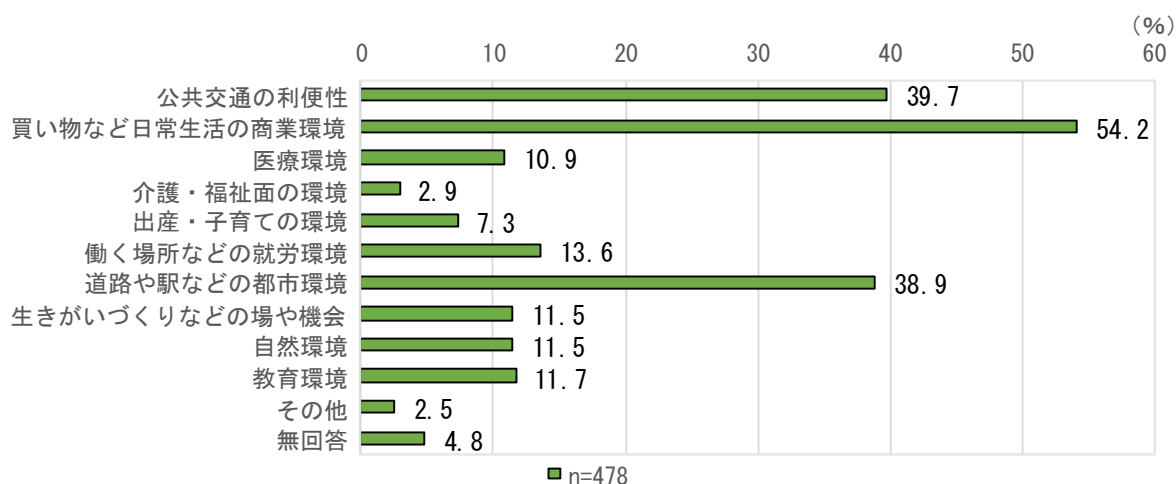


# ○属性別のクロス集計

		全体 (n)	問5											無回答
			山、海などの豊かな自然	しずかで落ち着いたまちなみ	市民同士のふれあい・交流	まちの歴史	まちで生まれた伝統・文化	市民の積極的なまちづくりへの意欲	交通の便がよい	土地や住宅が広い	中心市街地の商業施設	充実した行政サービス	その他	
全体		291 100.0	179 29.0	187 30.3	70 11.3	10 1.6	15 2.4	17 2.8	61 9.9	48 7.8	13 2.1	5 0.8	4 0.6	2 0.3
性別	男性	142 100.0	94 66.2	93 65.5	39 27.5	7 4.9	12 8.5	11 7.7	24 16.9	23 16.2	5 3.5	3 2.1	0 0.0	1 0.7
	女性	147 100.0	83 56.5	93 63.3	31 21.1	3 2.0	2 1.4	6 4.1	36 24.5	25 17.0	7 4.8	2 1.4	4 2.7	1 0.7
校種別	中学生	248 100.0	156 62.9	171 69.0	69 27.8	9 3.6	11 4.4	15 6.0	56 22.6	44 17.7	11 4.4	3 1.2	3 1.2	0 0.0
	高校生	43 100.0	23 53.5	16 37.2	1 2.3	1 2.3	4 9.3	2 4.7	5 11.6	4 9.3	2 4.7	2 4.7	1 2.3	2 4.7
地区別	大網地区	176 100.0	101 57.4	116 65.9	47 26.7	5 2.8	8 4.5	15 8.5	44 25.0	30 17.0	7 4.0	3 1.7	2 1.1	0 0.0
	増穂地区	59 100.0	40 67.8	44 74.6	14 23.7	4 6.8	5 8.5	1 1.7	12 20.3	15 25.4	4 6.8	1 1.7	0 0.0	1 1.7
	白里地区	28 100.0	21 75.0	17 60.7	7 25.0	0 0.0	1 3.6	0 0.0	3 10.7	0 0.0	0 0.0	0 0.0	1 3.6	0 0.0
	市外	27 100.0	16 59.3	10 37.0	1 3.7	1 3.7	1 3.7	1 3.7	2 7.4	3 11.1	2 7.4	1 3.7	1 3.7	1 3.7

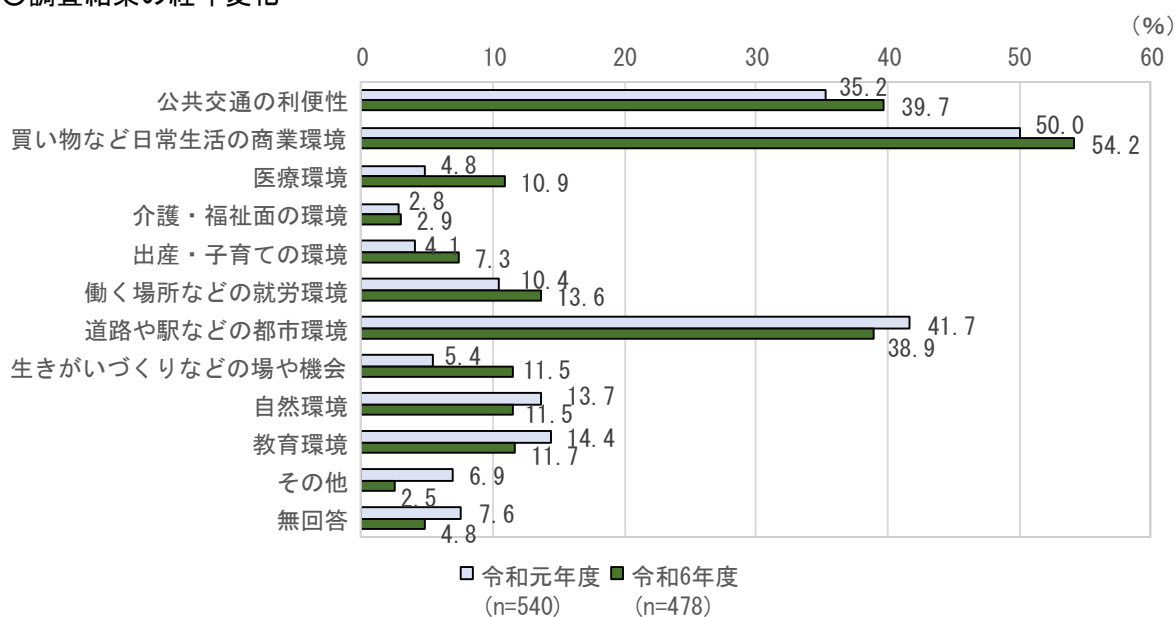
問6 あなたは、大網白里市のどのようなところを特に改善すべきだと思いますか。あてはまるものを選んで番号に○印をつけてください。(最大3つ)

大網白里市の改善点について、「買い物など日常生活の商業環境」が最も多く 54.2%、次いで「公共交通の利便性」が 39.7%、「道路や駅などの都市環境」が 38.9%となっている。



	公共交通の利便性	買い物など日常生活の商業環境	医療環境	介護・福祉面の環境	出産・子育ての環境	働く場所などの就労環境	道路や駅などの都市環境	生きがいづくりなどの場や機会	自然環境	教育環境	その他	無回答
n=478	190	259	52	14	35	65	186	55	55	56	12	23

## ○調査結果の経年変化



# ○属性別のクロス集計

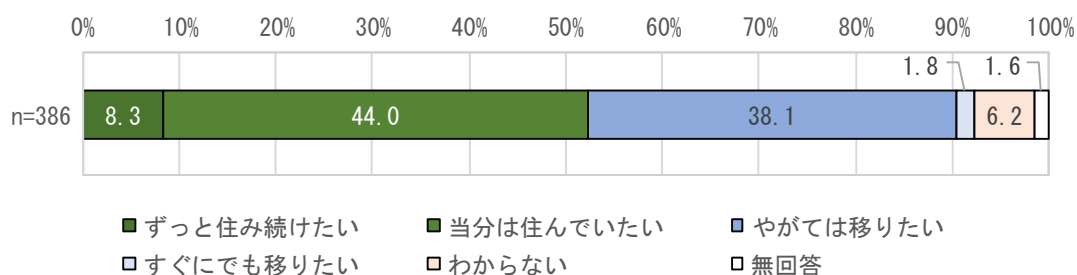
		全体 (n)	問 6											
			公共交通の 利便性	買い物など 日常生活の商業 環境	医療環境	介護・福祉面の環 境	出産・子育ての環 境	働く場所などの就 労環境	道路や駅などの都 市環境	生きがいづくりな どの場や機会	自然環境	教育環境	その他	無回答
全体		478 100.0	190 39.7	259 54.2	52 10.9	14 2.9	35 7.3	65 13.6	186 38.9	55 11.5	55 11.5	56 11.7	12 2.5	23 4.8
性別	男性	216 100.0	90 41.7	115 53.2	27 12.5	8 3.7	20 9.3	42 19.4	76 35.2	30 13.9	25 11.6	27 12.5	6 2.8	10 4.6
	女性	259 100.0	98 37.8	144 55.6	24 9.3	6 2.3	15 5.8	22 8.5	109 42.1	25 9.7	29 11.2	27 10.4	6 2.3	13 5.0
校種別	中学生	353 100.0	135 38.2	200 56.7	44 12.5	12 3.4	32 9.1	51 14.4	145 41.1	48 13.6	45 12.7	50 14.2	9 2.5	16 4.5
	高校生	125 100.0	55 44.0	59 47.2	8 6.4	2 1.6	3 2.4	14 11.2	41 32.8	7 5.6	10 8.0	6 4.8	3 2.4	7 5.6
地区別	大網地区	251 100.0	93 37.1	127 50.6	29 11.6	12 4.8	20 8.0	37 14.7	102 40.6	32 12.7	29 11.6	38 15.1	7 2.8	12 4.8
	増穂地区	80 100.0	27 33.8	43 53.8	12 15.0	0 0.0	10 12.5	16 20.0	22 27.5	10 12.5	11 13.8	12 15.0	3 3.8	5 6.3
	白里地区	52 100.0	30 57.7	42 80.8	2 3.8	0 0.0	3 5.8	4 7.7	29 55.8	7 13.5	8 15.4	2 3.8	2 3.8	1 1.9
	市外	92 100.0	38 41.3	45 48.9	8 8.7	2 2.2	2 2.2	8 8.7	32 34.8	6 6.5	7 7.6	4 4.3	0 0.0	5 5.4

《市内在住の方におうかがいします。》

問7 あなたは、引き続き大網白里市に住みたいと思いますか。あてはまる番号に○印をつけてください。  
(1つに○)

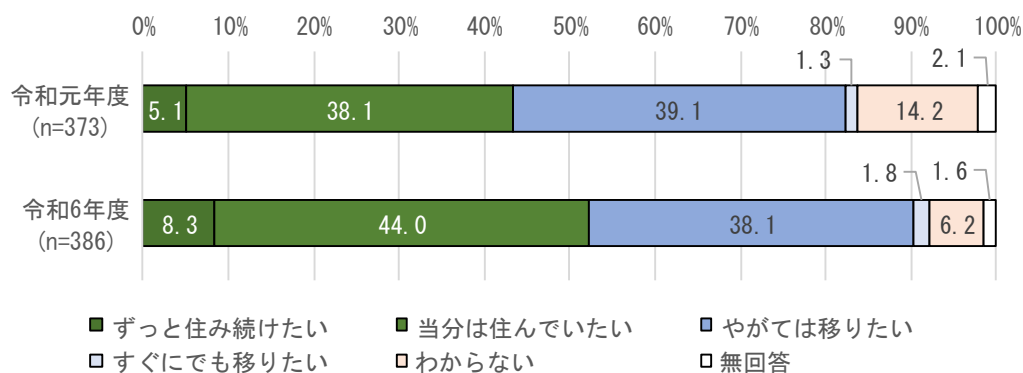
市内在住の方に、大網白里市に住みたいと思うかについて聞いたところ、「当分は住んでいたい」が最も多く44.0%、次いで「やがては移りたい」が38.1%、「ずっと住み続けたい」が8.3%となっている。

また、「ずっと住み続けたい」と「当分は住んでいたい」を『住み続けたい』、「やがては移りたい」と「すぐにでも移りたい」を『移りたい』とすると、『住み続けたい』は52.3%、『移りたい』は39.9%と、『住み続けたい』が12.4ポイント高くなっている。



	ずっと住み続けたい	当分は住んでいたい	やがては移りたい	すぐにでも移りたい	わからない	無回答
n=386	32	170	147	7	24	6

#### ○調査結果の経年変化



○属性別のクロス集計

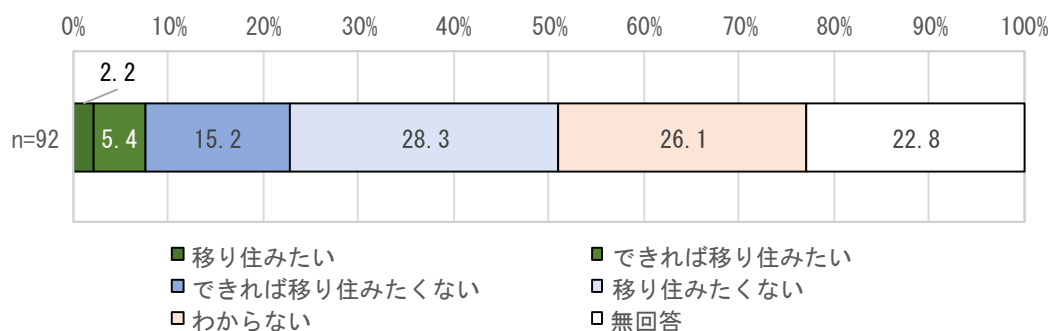
		全体 (n)	問 7					無回答
			ずっと住 み続けた い	当分は住 んでいた い	やがては 移りたい	すぐにで も移りたい	わからな い	
全体		386 100.0	32 8.3	170 44.0	147 38.1	7 1.8	24 6.2	6 1.6
性別	男性	180 100.0	10 5.6	82 45.6	75 41.7	3 1.7	8 4.4	2 1.1
	女性	203 100.0	21 10.3	87 42.9	72 35.5	4 2.0	16 7.9	3 1.5
校種別	中学生	350 100.0	29 8.3	155 44.3	137 39.1	6 1.7	20 5.7	3 0.9
	高校生	36 100.0	3 8.3	15 41.7	10 27.8	1 2.8	4 11.1	3 8.3
地区別	大網地区	251 100.0	18 7.2	119 47.4	95 37.8	2 0.8	14 5.6	3 1.2
	増穂地区	80 100.0	12 15.0	38 47.5	22 27.5	3 3.8	5 6.3	0 0.0
	白里地区	52 100.0	2 3.8	13 25.0	29 55.8	2 3.8	4 7.7	2 3.8
	市外	0 0.0	0 0.0	0 0.0	0 0.0	0 0.0	0 0.0	0 0.0

《市外在住の方におうかがいします。》

問8 あなたは、大網白里市に移り住みたいと思いますか。あてはまる番号に○印をつけてください。  
(1つに○)

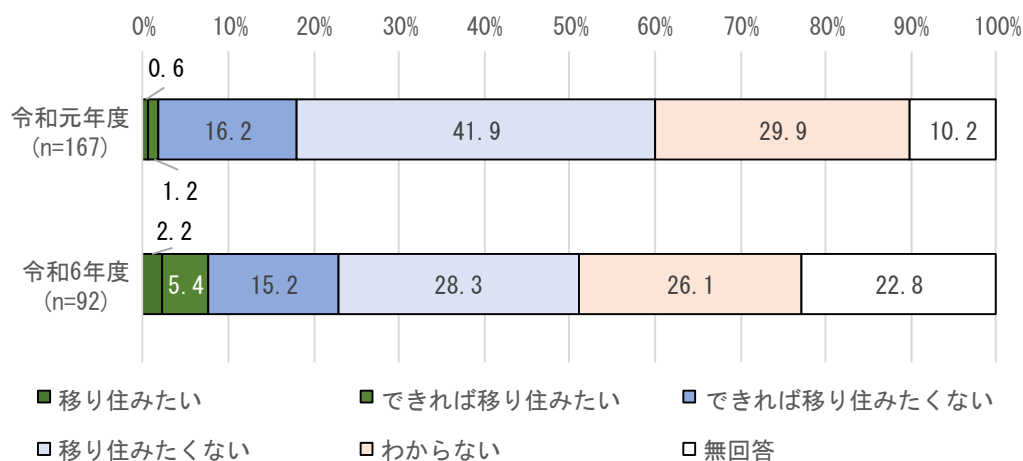
市外在住の方に、大網白里市に移り住みたいと思うかについて聞いたところ、「移り住みたくない」が最も多く 28.3%、次いで「わからない」が 26.1%、「できれば移り住みたくない」が 15.2%となっている。

また、「移り住みたい」と「できれば移り住みたい」を『移り住みたい』、「できれば移り住みたくない」と「移り住みたくない」を『移り住みたくない』とすると、『移り住みたい』は 7.6%、『移り住みたくない』は 43.5%と、『移り住みたくない』が 35.9 ポイント高くなっている。



		移り住みたい	できれば 移り住みたい	できれば 移り住みたくない	移り住みたくない	わからない	無回答
n=92	2	5	14	26	24	21	

### ○調査結果の経年変化

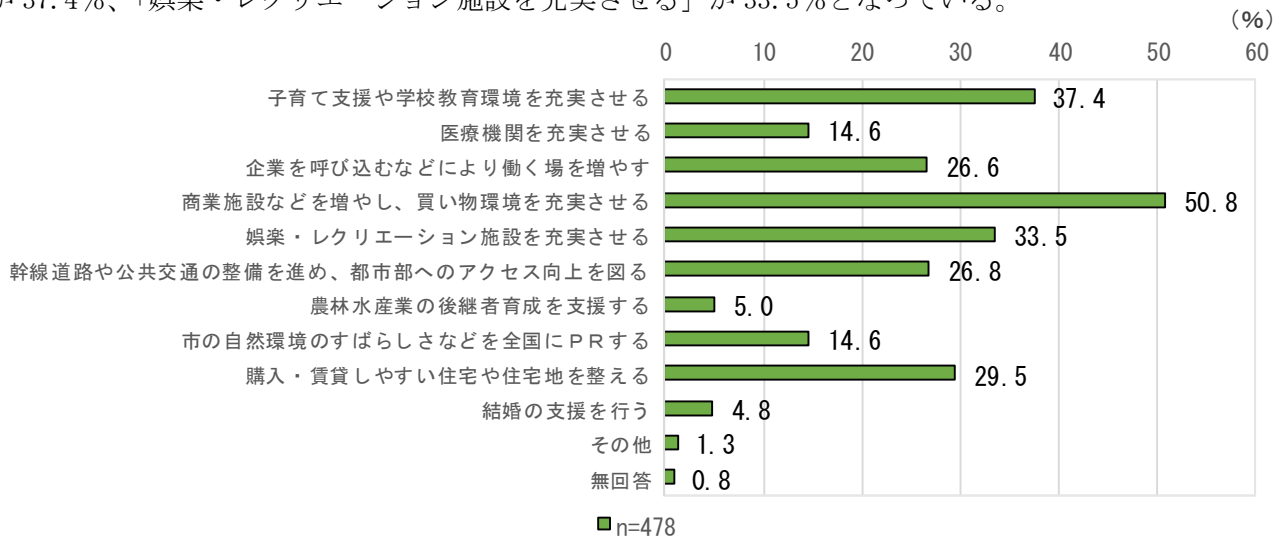


○属性別のクロス集計

		全体 (n)	問 8					無回答
			移り住み たい	できれば 移り住み たい	できれば 移り住み たくない	移り住み たくない	わからな い	
全体		92 100.0	2 2.2	5 5.4	14 15.2	26 28.3	24 26.1	21 22.8
性別	男性	36 100.0	1 2.8	2 5.6	5 13.9	15 41.7	7 19.4	6 16.7
	女性	56 100.0	1 1.8	3 5.4	9 16.1	11 19.6	17 30.4	15 26.8
校 種 別	中学生	3 100.0	0 0.0	2 66.7	0 0.0	0 0.0	1 33.3	0 0.0
	高校生	89 100	2 2.2	3 3.4	14 15.7	26 29.2	23 25.8	21 23.6
地 区 別	大網地区	0 0.0	0 0.0	0 0.0	0 0.0	0 0.0	0 0.0	0 0.0
	増穂地区	0 0.0	0 0.0	0 0.0	0 0.0	0 0.0	0 0.0	0 0.0
	白里地区	0 0.0	0 0.0	0 0.0	0 0.0	0 0.0	0 0.0	0 0.0
	市外	92 100.0	2 2.2	5 5.4	14 15.2	26 28.3	24 26.1	21 22.8

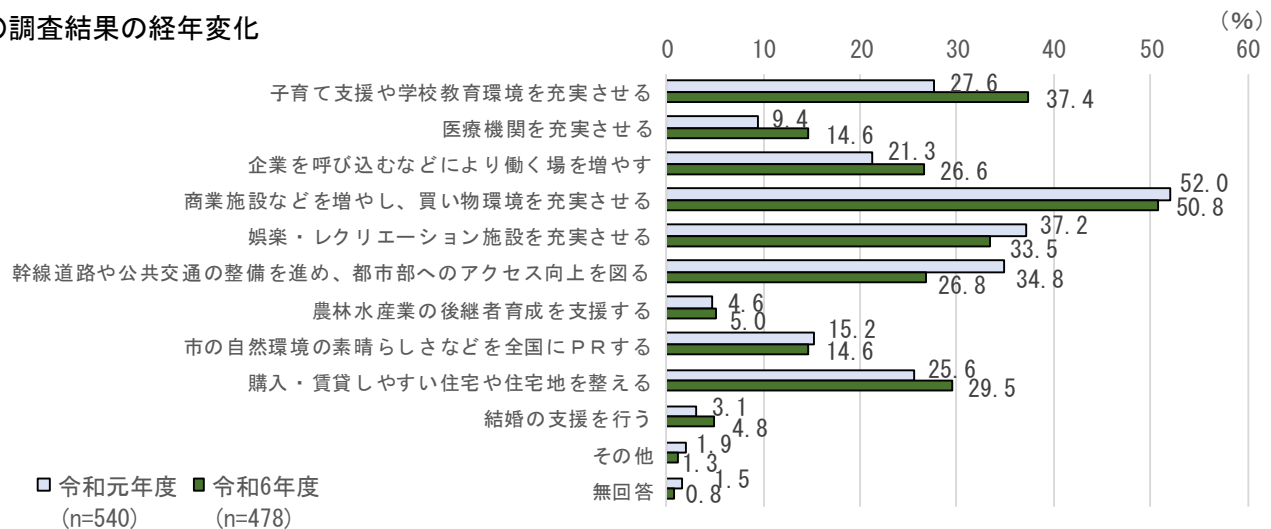
問9 大網白里市に住む人を増やすためには、どのような取り組みが必要だと思いますか。(最大3つ)

大網白里市に住む人を増やすために必要な取り組みについて聞いたところ、「商業施設などを増やし、買い物環境を充実させる」が最も多く 50.8%、次いで「子育て支援や学校教育環境を充実させる」が 37.4%、「娯楽・レクリエーション施設を充実させる」が 33.5%となっている。



無回答	その他	結婚の支援を行う	購入・賃貸しやすい住宅や 住宅地を整える	市の自然環境のすばらしさ などを全国にPRする	農林水産業の後継者育成を 支援する	幹線道路や公共交通の整備を進め、 都市部へのアクセス向上を図る	娯楽・レクリエーション施設を 充実させる	商業施設などを増やし、 買い物環境を充実させる	企業を呼び込むなどにより 働く場を増やす	医療機関を充実させる	子育て支援や学校教育環境を 充実させる	
4	6	23	141	70	24	128	160	243	127	70	179	n=478

○調査結果の経年変化



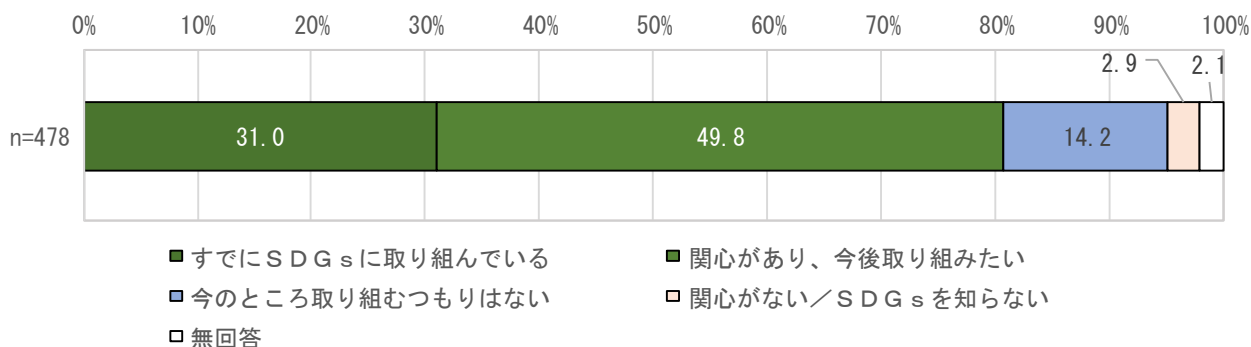
# ○属性別のクロス集計

		全体 (n)	問 9											
			子育て支援や学校教育環境を充実させる	医療機関を充実させる	企業を呼び込むなどにより働く場を増やす	商業施設などを増やし、買い物環境を充実させる	娯楽・レクリエーション施設を充実させる	幹線道路や公共交通の整備を進め、都市部へのアクセス向上を図る	農林水産業の後継者育成を支援する	市の自然環境のすばらしさなどを全国にPRする	購入・賃貸しやすい住宅や住宅地を整える	結婚の支援を行う	その他	無回答
全体		478 100.0	179 37.4	70 14.6	127 26.6	243 50.8	160 33.5	128 26.8	24 5.0	70 14.6	141 29.5	23 4.8	6 1.3	4 0.8
性別	男性	216 100.0	79 36.6	39 18.1	70 32.4	100 46.3	78 36.1	60 27.8	16 7.4	35 16.2	61 28.2	8 3.7	2 0.9	2 0.9
	女性	259 100.0	99 38.2	30 11.6	56 21.6	143 55.2	82 31.7	67 25.9	7 2.7	34 13.1	80 30.9	15 5.8	4 1.5	1 0.4
校種別	中学生	353 100.0	138 39.1	51 14.4	109 30.9	184 52.1	110 31.2	102 28.9	18 5.1	55 15.6	114 32.3	17 4.8	5 1.4	0 0.0
	高校生	125 100.0	41 32.8	19 15.2	18 14.4	59 47.2	50 40.0	26 20.8	6 4.8	15 12.0	27 21.6	6 4.8	1 0.8	4 3.2
地区別	大網地区	251 100.0	97 38.6	38 15.1	76 30.3	120 47.8	81 32.3	73 29.1	13 5.2	36 14.3	74 29.5	11 4.4	1 0.4	1 0.4
	増穂地区	80 100.0	30 37.5	9 11.3	28 35.0	47 58.8	21 26.3	18 22.5	3 3.8	14 17.5	31 38.8	7 8.8	1 1.3	0 0.0
	白里地区	52 100.0	19 36.5	4 7.7	14 26.9	32 61.5	17 32.7	21 40.4	1 1.9	7 13.5	16 30.8	0 0.0	4 7.7	0 0.0
	市外	92 100.0	33 35.9	19 20.7	7 7.6	43 46.7	41 44.6	15 16.3	7 7.6	13 14.1	18 19.6	5 5.4	0 0.0	3 3.3

### (3) SDGsについて

問 10 個人または家族でSDGsに取り組んでいますか。あてはまる番号に○印をつけてください。  
(1つに○)

家庭でのSDGsの取り組みについて聞いたところ、「関心があり、今後取り組みたい」が最も多く49.8%、次いで「すでにSDGsに取り組んでいる」が31.0%、「今のところ取り組むつもりはない」が14.2%となっている。



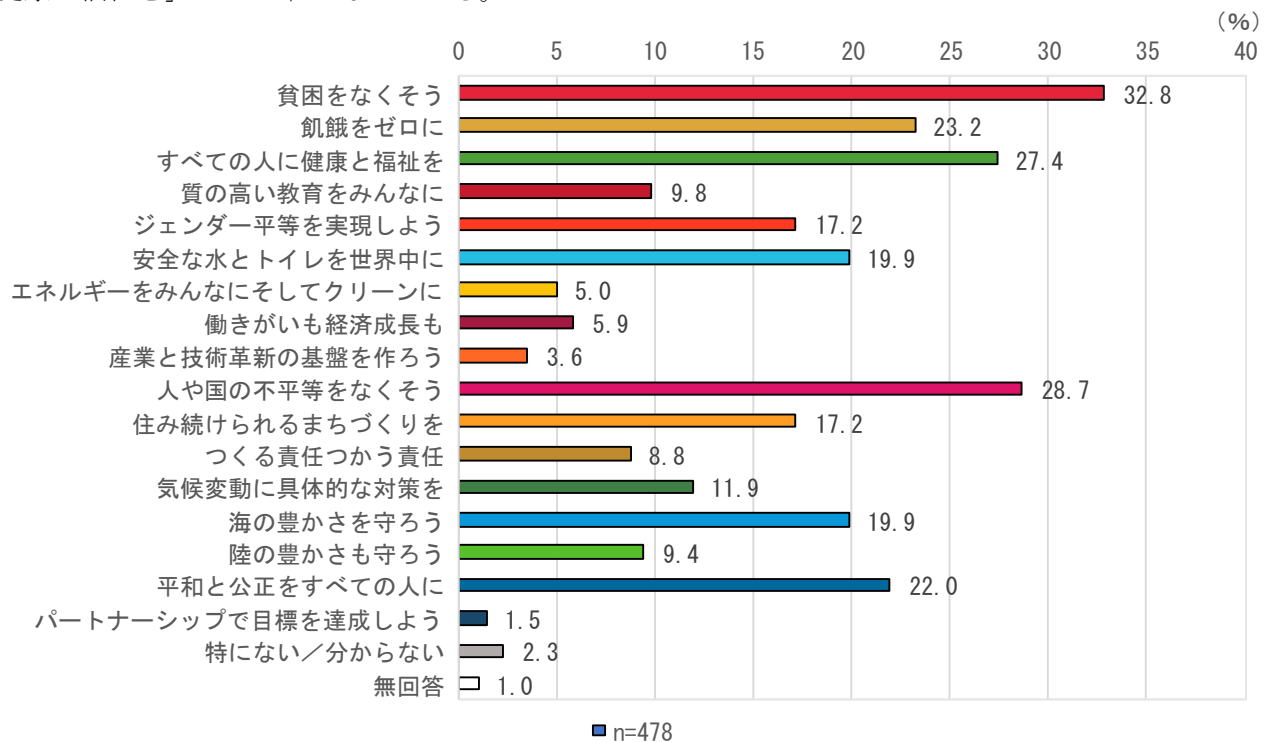
	すでにSDGsに取り組んでいる	関心があり、今後取り組みたい	今のところ取り組むつもりはない	関心がない／SDGsを知らない	無回答
n=478	148	238	68	14	10

○属性別のクロス集計

		全体 (n)	問10				無回答
			すでにS D G sに 取り組ん でいる	関心があ り、今後 取り組み たい	今のとこ ろ取り組 むつもり はない	関心がな い／S D G sを知 らない	
全体		478 100.0	148 31.0	238 49.8	68 14.2	14 2.9	10 2.1
性別	男性	216 100.0	55 25.5	111 51.4	42 19.4	4 1.9	4 1.9
	女性	259 100.0	93 35.9	126 48.6	25 9.7	10 3.9	5 1.9
校種別	中学生	353 100.0	121 34.3	182 51.6	42 11.9	4 1.1	4 1.1
	高校生	125 100.0	27 21.6	56 44.8	26 20.8	10 8.0	6 4.8
地区別	大網地区	251 100.0	75 29.9	129 51.4	41 16.3	2 0.8	4 1.6
	増穂地区	80 100.0	33 41.3	41 51.3	5 6.3	1 1.3	0 0.0
	白里地区	52 100.0	15 28.8	24 46.2	9 17.3	2 3.8	2 3.8
	市外	92 100.0	25 27.2	42 45.7	12 13.0	9 9.8	4 4.3

問 11 SDGs の 17 のゴールの中で、どの項目に特に力を入れて取り組むべきだと思いますか。  
 あてはまる番号に○印をつけてください。(最大3つ)

SDGs の 17 のゴールの中で、どの項目に特に力を入れて取り組むべきかについて聞いたところ、  
 「貧困をなくそう」が最も多く 32.8%、次いで「人や国の不平等をなくそう」が 28.7%、「すべての人に健康と福祉を」が 27.4%となっている。



	貧困をなくそう	飢餓をゼロに	すべての人に健康と福祉を	質の高い教育をみんなに	ジェンダー平等を実現しよう	安全な水とトイレを世界中に	エネルギーをみんなにそしてクリーンに	働きがいも経済成長も	産業と技術革新の基盤を作ろう
n=478	157	111	131	47	82	95	24	28	17
	人や国の不平等をなくそう	住み続けられるまちづくりを	つくる責任つかう責任	気候変動に具体的な対策を	海の豊かさを守ろう	陸の豊かさを守ろう	平和と公正をすべての人に	パートナーシップで目標を達成しよう	特になし/分からない
	137	82	42	57	95	45	105	7	11
									無回答
									5

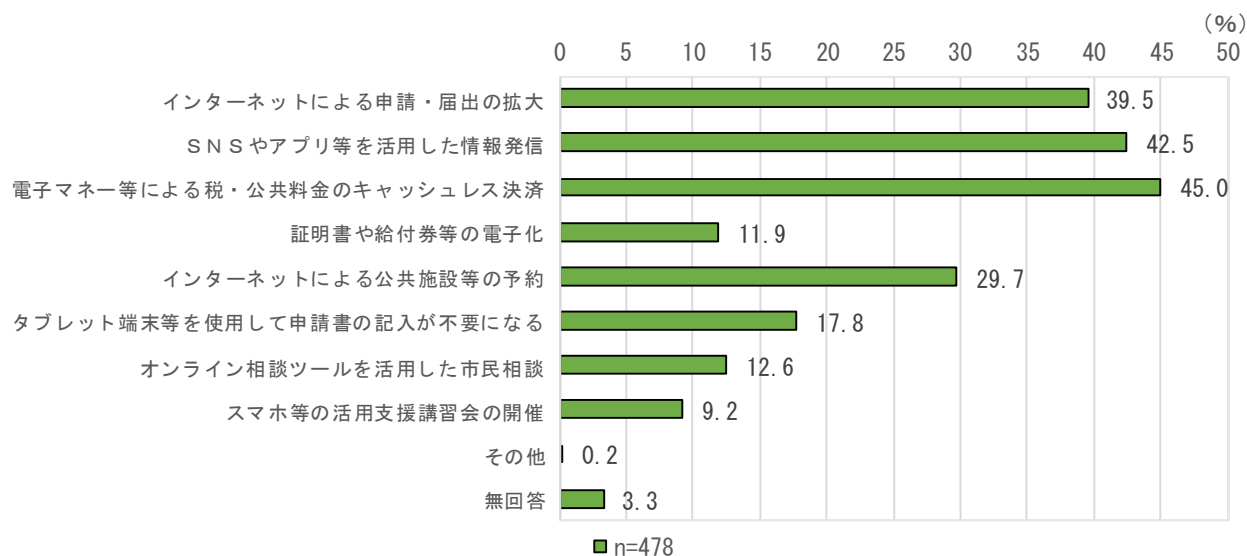
## ○属性別のクロス集計

		問11																			
		全体 (n)	貧困をなくそう	飢餓をゼロに	すべての人に健康と福祉を	質の高い教育をみんなに	ジェンダー平等を実現しよう	安全な水とトイレを世界中に	エネルギーをみんなにそしてクリーンに	働きがいも経済成長も	産業と技術革新の基盤をつくろう	人や国の不平等をなくそう	住み続けられるまちづくりを	つくる責任を担う	気候変動に具体的な対策を	海の豊かさを守ろう	陸の豊かさを守ろう	平和と公正をすべての人に	パートナーシップで目標を達成しよう	特になし	無回答
性別	全体	478	157	111	131	47	82	95	24	28	17	137	82	42	57	95	45	105	7	11	5
		100.0	32.8	23.2	27.4	9.8	17.2	19.9	5.0	5.9	3.6	28.7	17.2	8.8	11.9	19.9	9.4	22.0	1.5	2.3	1.0
	男性	216	91	53	53	27	23	40	11	16	10	62	27	16	27	52	22	42	4	4	3
		100.0	42.1	24.5	24.5	12.5	10.6	18.5	5.1	7.4	4.6	28.7	12.5	7.4	12.5	24.1	10.2	19.4	1.9	1.9	1.4
	女性	259	65	58	78	19	58	53	13	12	7	74	55	26	30	42	22	62	3	7	2
		100.0	25.1	22.4	30.1	7.3	22.4	20.5	5.0	4.6	2.7	28.6	21.2	10.0	11.6	16.2	8.5	23.9	1.2	2.7	0.8
校種別	中学生	353	125	81	98	36	67	67	23	22	14	117	66	33	45	64	30	82	5	5	1
		100.0	35.4	22.9	27.8	10.2	19.0	19.0	6.5	6.2	4.0	33.1	18.7	9.3	12.7	18.1	8.5	23.2	1.4	1.4	0.3
	高校生	125	32	30	33	11	15	28	1	6	3	20	16	9	12	31	15	23	2	6	4
	100.0	25.6	24.0	26.4	8.8	12.0	22.4	0.8	4.8	2.4	16.0	12.8	7.2	9.6	24.8	12.0	18.4	1.6	4.8	3.2	
地区別	大網地区	251	97	50	62	32	42	46	13	19	11	75	51	24	35	49	20	53	3	4	1
		100.0	38.6	19.9	24.7	12.7	16.7	18.3	5.2	7.6	4.4	29.9	20.3	9.6	13.9	19.5	8.0	21.1	1.2	1.6	0.4
	増穂地区	80	28	25	29	5	19	16	6	1	1	29	7	6	10	9	7	24	1	1	1
		100.0	35.0	31.3	36.3	6.3	23.8	20.0	7.5	1.3	1.3	36.3	8.8	7.5	12.5	11.3	8.8	30.0	1.3	1.3	1.3
	白里地区	52	13	14	12	4	10	10	4	3	3	17	13	4	2	12	5	11	0	2	1
		100.0	25.0	26.9	23.1	7.7	19.2	19.2	7.7	5.8	5.8	32.7	25.0	7.7	3.8	23.1	9.6	21.2	0.0	3.8	1.9
	市外	92	19	21	27	6	10	22	1	5	2	15	11	8	10	25	13	16	3	3	2
	100.0	20.7	22.8	29.3	6.5	10.9	23.9	1.1	5.4	2.2	16.3	12.0	8.7	10.9	27.2	14.1	17.4	3.3	3.3	2.2	

#### (4) 今後のまちづくりについて

問 12 今後、デジタル化を期待する手続きやサービスなどについて、あてはまる番号に○印をつけてください。 (最大3つ)

今後、デジタル化を期待する手続きやサービスなどについて聞いたところ、「電子マネー等による税・公共料金のキャッシュレス決済」が最も多く45.0%、次いで「SNSやアプリ等を活用した情報発信」が42.5%、「インターネットによる申請・届出の拡大」が39.5%となっている。



	インターネットによる 申請・届出の拡大	SNSやアプリ等を 活用した情報発信	電子マネー等による税・公共料金の キャッシュレス決済	証明書や給付券等の電子化	インターネットによる 公共施設等の予約	タブレット端末等を使用して 申請書の記入が不要になる	オンライン相談ツールを 活用した市民相談	スマホ等の活用支援講習会の開催	その他	無回答
n=478	189	203	215	57	142	85	60	44	1	16

# ○属性別のクロス集計

		全体(n)	問12 インターネットによる申請・届出の拡大	SNSやアプリ等を活用した情報発信	電子マネー等による税・公共料金のキャッシュレス決済	証明書や給付券等の電子化	インターネットによる公共施設等の予約	タブレット端末等を使用して申請書の記入が不要になる	オンライン相談ツールを活用した市民相談	スマホ等の活用支援講習会の開催	その他	無回答
全体		478	189	203	215	57	142	85	60	44	1	16
		100.0	39.5	42.5	45.0	11.9	29.7	17.8	12.6	9.2	0.2	3.3
性別	男性	216	95	84	115	31	71	38	31	22	0	8
		100.0	44.0	38.9	53.2	14.4	32.9	17.6	14.4	10.2	0.0	3.7
	女性	259	93	118	100	26	70	45	29	20	1	8
		100.0	35.9	45.6	38.6	10.0	27.0	17.4	11.2	7.7	0.4	3.1
校種別	中学生	353	137	160	169	39	125	65	50	33	0	11
		100.0	38.8	45.3	47.9	11.0	35.4	18.4	14.2	9.3	0.0	3.1
	高校生	125	52	43	46	18	17	20	10	11	1	5
		100.0	41.6	34.4	36.8	14.4	13.6	16.0	8.0	8.8	0.8	4.0
地区別	大網地区	251	102	106	126	30	85	46	35	26	0	7
		100.0	40.6	42.2	50.2	12.0	33.9	18.3	13.9	10.4	0.0	2.8
	増穂地区	80	30	35	34	7	29	14	8	3	0	4
		100.0	37.5	43.8	42.5	8.8	36.3	17.5	10.0	3.8	0.0	5.0
	白里地区	52	21	27	20	8	13	10	6	6	0	3
		100.0	40.4	51.9	38.5	15.4	25.0	19.2	11.5	11.5	0.0	5.8
	市外	92	36	33	34	12	15	15	10	8	1	2
		100.0	39.1	35.9	37.0	13.0	16.3	16.3	10.9	8.7	1.1	2.2

**問 13** 今後のまちづくりに関して、ご意見や提案を自由にご記入ください。

自由意見については、合計 261 名の生徒から意見をいただいた。一つ一つの意見が多く分野に係る場合がほとんどであったため、いくつかの自由意見を取り上げて、その内容の主となる関連分野番号（1～20）を併記した。

なお、意見については、主旨を損なわない程度に変更を加えている場合がある。

	分 野	意見数
1	商業・工業・企業誘致・就労支援	108
2	駅周辺整備	8
3	公共交通	26
4	道路整備	8
5	観光・シティプロモーション・移住	43
6	市民参画・協働・コミュニティづくり	15
7	少子化対策・子育て支援・学校教育	32
8	医療・健康・障がい者福祉・高齢者福祉	6
9	防災対策	2
10	環境美化・自然環境	35
11	交通安全対策	4
12	ガス・水道・下水道・排水対策	1
13	都市計画・公園・緑地	27
14	生涯学習・スポーツ振興・地域文化	8
15	防犯対策	1
16	住環境・空き家対策	4
17	財政運営	4
18	農業・漁業・地場産品	5
19	デジタル化	3
20	その他	31

自由意見（抜粋）	分野番号		
<p>・イオンモールの改修（まず広大な土地を手に入れる＜田んぼを埋める＞だが田んぼを埋めるのにはじかんがかかる／そしたら幕張とまでは言わないがそのぐらい大きなイオン）</p> <p>・会社の設営（会社を作れる環境を作る）</p> <p>・みどりが丘にスーパー</p> <p>お金がかかるかもしれないけどそれはさておき儲かればいいのだから（税金は上げません）（瑞穂地区・中学生・男性）</p>	1		
<p>大型ショッピングモールや、飲食店を設立し、人を呼び込み、市の経済を回し、子どもたちに不自由のない市にしていきたいです。</p> <p>環境の観点からは、月に一度、ゴミ拾いのイベントを開催します。←人が集まらないと思いますので、終わった後は、キンキンに冷えたジュースを配布し、ビンゴ大会でもやろうかと考えています。</p> <p>交通の便では、大型ショッピングモールを設立したことにより、人が集まるので、電車や、バスなどの公共交通機関の量は増えるので、解決。</p> <p>だが、この大網白里市は、道が悪い（道路が凸凹）ことで有名なので、そこも、全体的に整備していきたいです。また、宮谷周辺の歩道などは、木の枝や竹がどんどん歩道に出てきていて、子どもたちの登下校に影響してきているので、整備を怠らず、整備が必要だと判断した場合、すぐに実施します。</p> <p>大網白里市の市長になるつもりはありませんが、もしなったらこのような行動をします（大網地区・中学生・男性）</p>	1	4	10
<p>大網白里市の住民全員に住み続けてもらいたいし、新たな住民の増加も促せるように娯楽を増やしたり、交通の便が快適になるようバスの運転手を更に雇ってバスの時間を増やすなど、大網駅付近だけでなく様々なところにもイオンなどの大型店舗を増やせるよう努力する。（増穂地区・中学生・男性）</p>	1	3	
<p>大網の海があるあたり（白里海岸など）はある程度発展していますが、海から離れてしまうと中途半端な町並みが続いているので、それを改善したいです。</p> <p>例えば、二次産業を始めるための土地は十分あると思うので、その土地に企業を誘致したり（農業が一応盛んならしいので、食品会社など）</p> <p>もしくは、少し車で行けば茂原のカインズなどがあるので、そこにアクセスが良くて土地も安いというのを推していけば良いのでは。</p> <p>あと、花火大会が採算が取れていなく（クラウドファンディングもしていたし）市にとってマイナスだと思うので、中止したらどうでしょうか。（瑞穂地区・中学生・男性）</p>	1	5	

自由意見（抜粋）	分野番号		
他の市の人をもっと呼び込むために、駅前にショッピングモールを作る（大網駅の前は駐車場多すぎ。） 観光業を充実させるために、大網街道を整備して、サイクリングロードを作る。サイクリング愛好家の人たち、海が好きな人は美しい白里海岸まで自転車で行きたいはず。（瑞穂地区・中学生・男性）	1	2	4
都市部へのアクセスをもっと充実化させ、多くの企業または上場企業を隣接されることにつなげて、その社員たちが大網白里に移住してくれるように、社員寮の敷地確保や、マンションの設置などを行います。（瑞穂地区・中学生・男性）	1	3	13
結婚の支援や、家族が住みやすいまちづくり。（きれいな町並み、商業施設の充実） 大学などを卒業した人が大網に残りたいと思えるようにする。 白里の方も発展させるために、人が集まるような住宅地を作る。 白里海岸以外にも観光できる場所を作る。（なし、いちごなどの果樹園、自然を生かした体験）（増穂地区・中学生・男性）	1	5	18
街灯を増やしたい 公園を増やしたい スーパーや、薬局を増やしたい（増穂地区・中学生・女性）	1	13	15
もっと買い物できるところを増やす ガスのお金が大網はすごい安いんだよってみんなに知ってもらえるように宣伝する（増穂地区・中学生・女性）	1	5	12
駅のリニューアル、駅ビルの開発（白里地区・中学生・女性）	2		
公共機関（バスなど）の本数を増やして実際に市内の教育機関や市の建物を見に行くと現地の人からの要望を聞くことと公務員やシングルマザー、病気を持っている人への援助をもう少し増やすことです。（白里地区・中学生・男性）	3	7	8
交通の利便性を高めたり、医療機関を充実させたい。他にも大網白里市の伝統や歴史に触れた行事などを行う。（増穂地区・中学生・男性）	3	8	14
交通事故のない交通整備をしたり 海の問題などがあるから海のイベント「ゴミ拾いなど」 誰もが安全安心にまちづくりをやってみたい （大網地区・中学生・男性）	4	10	
デコボコになっている道路を片っ端からきれいにしていき、よりきれいな通りをつくる。 あともう使われていないであろう家や建物は完全に撤去する。（瑞穂地区・中学生・男性）	4	16	
大網白里市特有の自然を守りながら観光スポットでも有名な市にしたい（増穂地区・中学生・女性）	5	10	

自由意見（抜粋）	分野番号		
私は、新型コロナウイルス流行の影響で中止、規模の縮小となった市で行われているイベント（初日の出、大網白里市産業文化祭等）を今まで通りに戻すとはいかないかもしれませんが、徐々に元のように改善していきたいと考えます。その理由として、完全に私情でしかないのですが、私は現在、大網白里市内を拠点とする和太鼓の団体に入会しています。新型コロナウイルス流行前には、産業文化祭等への参加もさせていただけて嬉しい限りでした。しかしながら、現在行われている産業文化祭の様子を伺うと、たくさんの出店はもちろんのことでしたが、見て楽しむというものがなかったという印象でした。私は、この状況を少しずつ変えていき、「住みたい、住み続けたいまちづくり」を活性化させていきたいです。（増穂地区・中学生・その他のジェンダー）	5		
教育は別のところに行けばいい。市長になったら市民が5万人を目指すべく、子育てを支援を勧めていきたい。今我が国、日本は少子高齢化が後を絶たない。大網白里市は住民に安心安全の市民同士の交流が深い街にしたい。子育て支援とは具体的には公園の遊具をより、面白いものに変えたり（お金や時間はかかります。）（大網地区・中学生・男性）	6	7	13
大網白里市の人々に直接会って交流会などしたい（市外・高校生・男性）	6		
他の地域からの移住者に住みやすい手当を行ったり少子高齢化真っ只中だから子供を生みやすい環境や道路を増やしたり今住んでる人に円安なのでお助けしてあげたいけど市に金が無いと思うのでせめて子供を生みやすい環境を作らなきゃと思った。（大網地区・中学生・男性）	7		
学校を新しく作り直したい（瑞穂地区・中学生・男性）	7		
・中学校等の教育施設の統廃合による場所を絞った設備の向上 ・インターネットの行政利用拡大また、それに伴った高齢者向けのインターネット利用に関する講習会 ・災害につよい町づくり（増穂地区・中学生・男性）	7	9	19
小・中・高の大網住みの学生への教育に必要なお金を無償化する。（瑞穂地区・高校生・男性）	7		
・発達支援や福祉関係に力を入れたい ・障がい者への理解を深められる行事をやってみたい（市外・高校生・女性）	8		
水没などをなくす（市外・高校生・男性）	9		

自由意見（抜粋）	分野番号		
ガードレールを直したり設置したりして交通の面でも安心して暮らせしてもらえようにしたい。 中には貧しいひともいるから市のみんなにお金を支援して誰もが少しでも豊かに暮らせるような環境を作りたい。 ゴミ回収運動が行われているように新たな運動を取り入れたい。 →公共の場をきれいに拭いたり大網白里市をよりきれいにしていきたい。（大網地区・中学生・女性）	10	11	20
・歩きタバコ・信号無視・ゴミのポイ捨てをなくす ・使われなくなった建物を再利用する（瑞穂地区・中学生・女性）	10	11	16
大網白里市内の自然環境を改善すべく「ゴミ拾いマラソン」のようなイベントをやってみたい（福岡地区・中学生・男性）	10		
信号の場所、街灯を増やす（市外・高校生・女性）	11		
公園などを幼い子どもたちだけではなく大人でも楽しめる遊具を作る。（大網地区・中学生・男性）	13		
もっと都会にしたい。 上記のこと以外ありません。（市外・高校生・女性）	13		
自由にスポーツとかができる運動場を作る（大網地区・中学生・男性）	14		
空き家とかの空いている土地をうまく利用したい（瑞穂地区・中学生・男性）	16		
市を豊かにする（大網地区・中学生・男性）	17		
スイカなどの果物や野菜をブランド化する（大網地区・中学生・男性）	18		
回覧板をデジタル化し、インターネットでも見れるようにする。（瑞穂地区・中学生・女性）	19		
その場にいかなくていいことをインターネット上でやる（大網地区・中学生・男性）	19		
SDGs に取り組む（瑞穂地区・中学生・女性）	20		
老若男女誰もが過ごしやすいまちづくりをしたい。（大網地区・中学生・女性）	20		
大網白里市の住民すべての人に改善してほしいところ、願望を聞き、できる限り多くの人の願望を叶えてあげたい。（大網地区・中学生・女性）	20		
このアンケートでみんなが書いた改善すべきところを直せるように頑張りたいと思う。（大網地区・中学生・女性）	20		

※自由意見の中から抜粋して記載しています。

※全ての自由意見については別冊に記載しています。

### Ⅲ. 調査票

#### 1. 市民向け調査票

## 大網白里市 市民アンケート調査

— 調査へのご協力をお願いします —

市民の皆様には、日頃より市政全般にわたり、ご理解とご協力をいただき、厚くお礼申し上げます。

本市では、令和3年度から令和12年度までの10年間を計画期間とする「第6次総合計画」に基づき行政運営を進めております。この「総合計画」は、市の今後のまちづくりと行政運営における指針を定める、市の最上位に位置する計画であり、めざすべき将来目標を定めた「基本構想」と、基本構想で定めた目標を達成するための施策や事業を定めた「基本計画」で構成されます。

この度、「前期基本計画（令和3～7年度）」の終期が近づいてきたことから、現時点における各施策や事業の進捗状況や目標の達成度を踏まえ、社会経済情勢の変化に対応した「後期基本計画（令和8～12年度）」を策定するため、アンケート調査を実施することといたしました。

このアンケート調査は、本市にお住まいの皆さまの「まちづくりの意向」や「市政に対する満足度・重要度」などを把握し、今後のまちづくりに市民の皆様の意見や考えを反映させるため実施するものです。

つきましては、お忙しいところ誠に恐縮ではございますが、調査の趣旨をご理解いただき、ご協力くださいますようお願い申し上げます。

なお、ご回答いただいた内容は、全体の傾向を見るために使用するものであり、回答者個人のお名前などの個人情報が公表されることはございません。

令和6年5月

大網白里市長 金坂 昌典

#### ◎ ご記入にあたって

##### 1. アンケートの対象者

- ・このアンケートは、大網白里市にお住まいの皆様から、18歳以上の3,000名を無作為に抽出して、ご回答をお願いしています。

##### 2. 回答方法

《 回答方法は下記の2通りございます。どちらかの方法でご回答ください。 》

- ① 下記のQRコードもしくはURLから回答を送信。



インターネット回答にご協力いただいた方から抽選で10名様にQUOカード500円をプレゼントします。  
是非インターネット回答にご協力ください。

【認証コード】 tavidjn

(URL) <https://logoform.jp/f/FITZJ>

- ② アンケート調査票に手書きで記入し、同封の返信用封筒で返信（切手不要）。

##### 3. 回答期限と提出方法

- ・6月14日（金）までに上記①か②の方法によりご回答ください。
- ・返信用封筒を使用する場合、住所や氏名をご記入いただく必要はありません。

##### 4. お問い合わせ先

大網白里市 企画政策課 政策推進班

電話：0475-70-0315 E-mail：kikakuseisaku@city.oamishirasato.lg.jp



# 大網白里市 市民アンケート調査票

## 1 あなた自身についておうかがいします。

問1 あなたの自認する性別について、あてはまる番号に○印をつけてください。

(1つに○)

1. 男性                      2. 女性                      3. その他のジェンダー

問2 あなたの年齢について、あてはまる番号に○印をつけてください。(1つに○)

1. 10歳代              2. 20歳代              3. 30歳代              4. 40歳代  
5. 50歳代              6. 60歳代              7. 70歳以上

問3 あなたがお住まいの地区を次の中から選び、番号に○印をつけてください。

(1つに○)

番号に○をしてください。	《 該当する住所 》
1. 瑞穂地区	永田、小中、萱野、砂田、神房、経田、駒込、東駒込、 ながた野 1～2 丁目、みずほ台 1～3 丁目、みやこ野 1～2 丁目
2. 山辺地区	金谷郷、餅木、大竹、南玉、池田、季美の森南 1～5 丁目
3. 大和地区	小西、養安寺、山口
4. 大網地区	大網、仏島、みどりが丘 1～4 丁目
5. 増穂地区	富田、南横川、北横川、北飯塚、南飯塚、星谷、柿餅、柳橋、上貝塚、 清名幸谷、木崎、柿餅上貝塚入会地、上谷新田
6. 福岡地区	北吉田、桂山、九十根、長国、下ヶ傍示、二之袋、清水
7. 白里地区	南今泉、北今泉、細草、四天木、四天木甲、四天木乙

問4 現在のお住まいの居住年数について、あてはまる番号に○印をつけてください。

(1つに○)

1. 5年未満              2. 5年以上～10年未満              3. 10年以上～20年未満  
4. 20年以上

問5 大網白里市への転入出について、あてはまる番号に○印をつけてください。  
(1つに○)

1. 大網白里市で生まれ、市内に住み続けている
2. 大網白里市で生まれ、市外に出たがまた戻ってきた
3. 市外から大網白里市に転入してきた

問6 あなたの現在の居住形態を、次の中から選びください。(1つに○)

- |             |             |             |
|-------------|-------------|-------------|
| 1. 一戸建て（持家） | 2. 一戸建て（賃貸） | 3. 集合住宅（持家） |
| 4. 集合住宅（賃貸） | 5. 社宅・独身寮   | 6. その他（ ）   |

問7 あなたの世帯の人数を、次の中から選びください。(1つに○)

- |                   |         |
|-------------------|---------|
| 1. 単身（あなた1人）⇒ 問9へ | 4. 4人   |
| 2. 2人             | 5. 5人以上 |
| 3. 3人             |         |

問8は、問7で「1. 単身（あなた1人）」以外を選択した方がお答えください。

問8 あなたと同居している方にあてはまるものを次の中から選びください。  
(あてはまるものすべてに○)

- |               |                   |           |
|---------------|-------------------|-----------|
| 1. 小学校入学前の乳幼児 | 2. 小学生            | 3. 中学生    |
| 4. 高校生        | 5. 大学・短大・専門学校生    | 6. 65～74歳 |
| 7. 75歳以上      | 8. その他（1～7に該当しない） |           |

問9 あなたの職業を、次の中から選びください。(1つに○)

- |                           |             |                       |
|---------------------------|-------------|-----------------------|
| 1. 会社員・公務員・<br>団体職員など     | 2. 自営業・自由業  | 3. パート・派遣社員・<br>アルバイト |
| 4. 農林水産業<br>（農家・畜産・林業・漁業） | 5. 学生       |                       |
| 6. 家事専業（主夫・主婦）            | 7. 無職・年金生活者 | 8. その他（ ）             |

→ 「6」「7」を選択した方は、問11へ

問10は、問9で「6」「7」以外を選択した方がお答えください。

問10 あなたの通勤・通学先を、次の中からお選びください。(1つに○)

- |           |                 |         |
|-----------|-----------------|---------|
| 1. 自宅     | 2. 大網白里市内（自宅以外） | 3. 千葉市  |
| 4. 東金市    | 5. 茂原市          | 6. 東京都内 |
| 7. その他（ ） |                 |         |

## 2 大網白里市の住みごちについておうかがいします。

問11 お住まいの地域の住みやすさについて、あてはまる番号に○印をつけてください。(1つに○)

- |             |              |              |
|-------------|--------------|--------------|
| 1. とても住みやすい | 2. まあまあ住みやすい | 3. どちらともいえない |
| 4. やや住みにくい  | 5. とても住みにくい  |              |

問12 あなたは、大網白里市に誇りや愛着を持っていますか。あてはまる番号に○印をつけてください。(1つに○)

- |               |               |             |
|---------------|---------------|-------------|
| 1. はっきりと持っている | 2. 漠然と持っている   |             |
| 3. どちらともいえない  | 4. ほとんど持っていない | 5. 全く持っていない |

→「3」「4」「5」を選ばれた方は、問14へ

問12で「1」「2」（誇りや愛着を持っている）とお答えになった方におうかがいします。

問13 あなたは、どのようなものに大網白里市の誇りや愛着を感じますか。  
あてはまるものを選んで番号に○印をつけてください。(最大3つ)

- |                     |                  |
|---------------------|------------------|
| 1. 田園や里山、海などの豊かな自然  | 7. 交通利便性の高さ      |
| 2. 閑静で落ち着いたまちなみ     | 8. 割安な地価水準や土地の広さ |
| 3. 市民同士のふれあい・交流     | 9. 中心市街地の商業施設    |
| 4. まちの歴史            | 10. 充実した行政サービス   |
| 5. まちで育まれた伝統・文化     | 11. その他（ ）       |
| 6. 市民の積極的なまちづくりへの意欲 |                  |

問 14 あなたは、これからも大網白里市に住み続けたいと思いますか。あてはまる番号に○印をつけてください。(1つに○)

- |              |              |             |
|--------------|--------------|-------------|
| 1. ずっと住み続けたい | 2. 当分は住んでいたい | 3. やがては移りたい |
| 4. すぐにでも移りたい | 5. わからない     |             |

問 15 大網白里市で生活していくうえで、特に改善してほしいことはありますか。あてはまるものを選んで番号に○印をつけてください(最大3つ)

- |                   |
|-------------------|
| 1. 公共交通の利便性       |
| 2. 買い物など日常生活の商業環境 |
| 3. 医療環境           |
| 4. 介護・福祉面の環境      |
| 5. 出産・子育ての環境      |
| 6. 働く場所などの就労環境    |
| 7. 道路や駅などの都市環境    |
| 8. 生きがいづくりなどの場や機会 |
| 9. 自然環境           |
| 10. 教育環境          |
| 11. 行政サービスの水準     |
| 12. その他( )        |

問 16 大網白里市での暮らし等に対しあなたが感じる『満足度』・『重要度』について、  
 現行の「大網白里市総合計画」の施策ごとに、それぞれ1～5のあてはまる番号に○印をつけてください。（それぞれ1つに○）

項目と取組内容例 (市の主な取組)		満足度					重要度				
		大変満足している	やや満足している	やや不満である	非常に不満である	わからない	大変重要である	やや重要である	あまり重要でない	全く重要でない	わからない
<b>《回答例》</b> ① ■■■■■ ... 項目 ・○○事業 } 取組内容例 ・△△の整備 } (市の主な取組)		1	2	③	4	5	1	2	③	4	5
		左記の項目・取組内容例に対してどう感じるか									
第1章 第1節 保健・福祉の充実	①健康づくり ・健康づくり、母子保健などの相談事業 ・健康診査、がん検診や予防接種の実施	1	2	3	4	5	1	2	3	4	5
	②医療体制 ・大網病院の医療サービスや施設整備 ・市内の医療水準や救急体制の充実	1	2	3	4	5	1	2	3	4	5
	③地域福祉 ・福祉サービス事業の充実 ・生活困窮者の経済的、社会的自立支援	1	2	3	4	5	1	2	3	4	5
	④児童福祉・子育て支援 ・保育環境や学童保育など保育サービス充実 ・教育、保育に対する経済的支援	1	2	3	4	5	1	2	3	4	5
	⑤高齢者福祉 ・高齢者の健康づくり、介護予防事業 ・介護保険サービスの強化、充実	1	2	3	4	5	1	2	3	4	5
	⑥障がい者（児）福祉 ・障がい福祉サービスの充実 ・就労促進、就労継続の支援	1	2	3	4	5	1	2	3	4	5
	⑦社会保障 ・国民健康保険の健全な運営 ・介護保険給付の適正化	1	2	3	4	5	1	2	3	4	5

		満足度					重要度				
項目と取組内容例 (市の主な取組)		大変満足している	やや満足している	やや不満である	非常に不満である	わからない	大変重要である	やや重要である	あまり重要でない	全く重要でない	わからない
第1章 第2節 教育・文化の充実	⑧幼児教育 ・市立幼稚園の施設整備、教育内容の充実	1	2	3	4	5	1	2	3	4	5
	⑨学校教育 ・市立小中学校の施設整備、教育内容の充実	1	2	3	4	5	1	2	3	4	5
	⑩青少年育成 ・放課後子ども教室の実施 ・地域活動に取り組む「エリア」の育成	1	2	3	4	5	1	2	3	4	5
	⑪生涯学習 ・いきいき市民大学講座や公民館主催講座などの開催、図書サービスの充実	1	2	3	4	5	1	2	3	4	5
	⑫生涯スポーツ ・大網白壁アリーナの機能整備 ・スポーツ教室、スポーツ大会の開催	1	2	3	4	5	1	2	3	4	5
	⑬地域文化 ・郷土芸能や芸術文化の発表の場の充実 ・文化財などの調査、保護、活用	1	2	3	4	5	1	2	3	4	5
第1章 第3節 都市基盤の整備	⑭道路整備 ・国道、県道の整備促進 ・市道、都市計画道路の整備	1	2	3	4	5	1	2	3	4	5
	⑮公共交通 ・コミュニティバスの運行 ・既存バス路線維持に向けた取り組み	1	2	3	4	5	1	2	3	4	5
	⑯駅周辺整備 ・JR大網駅及び永田駅周辺の整備 ・駅前広場の適正管理	1	2	3	4	5	1	2	3	4	5
	⑰市街地形成 ・国道128号沿道の市街地形成 ・開発許可制度の適正な運用	1	2	3	4	5	1	2	3	4	5
	⑱下水道・排水対策 ・下水道施設の整備 ・河川改修や排水施設などの整備	1	2	3	4	5	1	2	3	4	5
	⑲ガス・水道 ・市営ガス、上水道の安定供給 ・ガス事業の健全運営	1	2	3	4	5	1	2	3	4	5
	⑳公園・緑地 ・小中池公園の魅力向上 ・自然公園および都市公園の維持管理	1	2	3	4	5	1	2	3	4	5

項目と取組内容例		満足度					重要度				
		大変満足している	やや満足している	やや不満である	非常に不満である	わからない	大変重要である	やや重要である	あまり重要でない	全く重要でない	わからない
第1章 第4節 自然環境との共生	㉑地球温暖化対策 ・温室効果ガス排出量の削減 ・省エネ取り組み等の促進	1	2	3	4	5	1	2	3	4	5
	㉒ごみ処理 ・ごみの分別、収集 ・リサイクル倉庫の設置など資源リサイクルの推進	1	2	3	4	5	1	2	3	4	5
	㉓自然環境の保全と共生 ・自然保護意識の普及啓発 ・白里海岸、小中池公園の魅力向上	1	2	3	4	5	1	2	3	4	5
	㉔緑化・環境美化 ・道路や公共施設の緑化 ・「Jミ」運動および「ラティエ」清掃への支援	1	2	3	4	5	1	2	3	4	5
	㉕生活環境の保全 ・公害、不法投棄防止への啓発と監視 ・空き家バンク制度による空き家利活用	1	2	3	4	5	1	2	3	4	5
第1章 第5節 安全・安心の確保	㉖防災対策 ・避難施設、防災行政無線などの整備 ・洪水、津波ハザードマップの作成	1	2	3	4	5	1	2	3	4	5
	㉗消防・救急体制 ・消防、救急対応機能の充実 ・消防団の機能強化	1	2	3	4	5	1	2	3	4	5
	㉘交通安全対策 ・カーブミラーなどの交通安全施設の整備 ・交通安全教室の実施	1	2	3	4	5	1	2	3	4	5
	㉙防犯対策 ・防犯対策と啓発 ・防犯パトロールの推進	1	2	3	4	5	1	2	3	4	5
	㉚消費生活対策 ・相談窓口(消費生活センター)の設置 ・情報提供と啓発活動の強化	1	2	3	4	5	1	2	3	4	5
第1章 第6節 産業・観光の振興	㉛農業・水産業 ・農地の有効活用など農業の振興 ・漁業資源の保護など水産業の振興	1	2	3	4	5	1	2	3	4	5
	㉜商工業 ・地域企業、事業者への支援 ・経営相談、経営指導の充実	1	2	3	4	5	1	2	3	4	5
	㉝観光 ・白里海岸、小中池公園の整備 ・特産物など観光資源の開発や情報発信	1	2	3	4	5	1	2	3	4	5
	㉞移住・定住 ・効果的なシティプロモーションの展開 ・移住者に対する支援の拡充	1	2	3	4	5	1	2	3	4	5

項目と取組内容例		満足度					重要度				
		大変満足している	やや満足している	やや不満である	非常に不満である	わからない	大変重要である	やや重要である	あまり重要でない	全く重要でない	わからない
第2章 第1節 協働のまちづくり推進	③⑤企業誘致 ・企業誘致条例などによる立地企業への支援 ・市街化調整区域における地区計画の活用	1	2	3	4	5	1	2	3	4	5
	③⑥雇用・就労環境 ・雇用労働条件の向上促進 ・雇用、就労情報の提供	1	2	3	4	5	1	2	3	4	5
	③⑦まちづくりの情報共有 ・広報紙やホームページの内容の充実 ・出前講座やパブリックコメントなどの実施	1	2	3	4	5	1	2	3	4	5
	③⑧コミュニティづくり ・公共施設の多目的利用 ・地域におけるコミュニティ活動の推進	1	2	3	4	5	1	2	3	4	5
	③⑨市民参画と協働 ・行政への住民参加機会の充実 ・住民協働事業の実施	1	2	3	4	5	1	2	3	4	5
	④⑩人権擁護と男女共同参画 ・男女共同参画意識の啓発 ・人権擁護委員の活動支援	1	2	3	4	5	1	2	3	4	5
	④⑪地域間・国際交流 ・国際交流活動の支援 ・多文化共生の推進	1	2	3	4	5	1	2	3	4	5
	④⑫行政組織 ・組織体制の見直しによる機能強化 ・人材育成基本方針に基づく職員育成	1	2	3	4	5	1	2	3	4	5
	④⑬行政運営 ・市民の利便性や窓口サービスの向上 ・行政評価の実施による業務改善	1	2	3	4	5	1	2	3	4	5
	④⑭財政運営 ・市税徴収強化、ふるさと納税の推進 ・行財政改革による経常経費の抑制	1	2	3	4	5	1	2	3	4	5
	④⑮行政情報化 ・行政手続のデジタル化（自治体DX） ・各施策におけるデジタル技術の活用	1	2	3	4	5	1	2	3	4	5
	④⑯広域連携 ・山武郡市広域圏における自治体連携 ・近隣自治体や企業との多様な連携事業	1	2	3	4	5	1	2	3	4	5

問 17 まちづくりに対する市の取り組み姿勢・内容に関する、総合的なあなたの満足度について、あてはまるものを選んで、番号に○印をつけてください。(1つに○)

- |             |             |       |
|-------------|-------------|-------|
| 1. 大変満足している | 2. やや満足している | 3. 普通 |
| 4. やや不満である  | 5. 大変不満である  |       |

問 18 大網白里市では現在の総合計画において、「未来に向けてみんなでつくろう！住みたい・住み続けたいまち」という将来像を掲げ、まちづくりに取り組んでいます。この将来像やその内容等について知っていますか。あてはまるものを選んで、番号に○印をつけてください。(1つに○)

- |            |             |             |
|------------|-------------|-------------|
| 1. よく知っている | 2. 多少は知っている | 3. 聞いたことがある |
| 4. 知らない    |             |             |

問 19 大網白里市が掲げる将来像の実現に向けて「優先的に取り組んでもらいたいこと」や、大網白里市で生活するうえで「特に重要だと思うもの」について、5～8ページの①～④⑥の中から選んで、番号をご記入ください。また、選んだ理由や、項目に関して改善するべきと思うことなどがありましたらご記入ください。(最大3つ)

項目番号	選んだ理由・改善するべきと思うことなどのご意見

問 20 大網白里市の土地利用の基本方針について、今後、最も重点的に取り組むべきだと思う項目を選んで、番号に○印をつけてください。(1つに○)

基本方針（項目）	内容
1. 複合的な機能が調和する土地利用	住宅都市としての居住機能だけでなく、産業・業務機能、レクリエーション機能など多様な機能が調和するまちの形成を図ります。
2. 市の中核となる都市機能を形成する土地利用	まちの顔となるにぎわいを創造しながら、安全・安心・快適な暮らしを実現していくために、すべての市民が利用しやすい中心市街地における都市機能の充実を進めます。
3. 農地と田園環境を保全する土地利用	農地は、農業生産の基盤であるとともに、田園としての自然環境を有しており、特に水田は、防災面（保水性）での役割も担っていることから、農地の良好な保全を図ります。
4. 豊かな自然を保全する土地利用	丘陵と里山から田園、海岸部に連なる地域に育まれている身近な自然環境は貴重な財産であり、市民にゆとりと安らぎを与えています。 このため、地域の特性に応じた緑地の保全と活用を図ります。
5. 市内外の交流を促進する土地利用	住む人はもちろん、来訪者・来遊者にとっても利用できる歴史文化資源や自然環境、観光資源を活かした公園などの憩い空間の確保や通年型観光を実現するため、首都圏中央連絡自動車道大網白里スマートインターチェンジ等の交通利便性の向上を活かした、市内外の人々の交流促進に効果的な土地利用を図ります。
6. よくわからない	

### 3 地域コミュニティやまちづくり等についておうかがいします。

問 21 あなたは、地域・地区や各種団体・サークル等の活動や行事にどの程度参加されていますか。(1つに○)

1. よく参加している      2. 時々参加している      3. ほとんど参加していない  
4. まったく参加していない

問 22 あなたが、令和5年4月1日から令和6年3月31日の期間に訪問・利用したことのある市の施設について、あてはまるものを選んで番号に○印をつけてください。(あてはまるものすべてに○)

- |                    |                            |
|--------------------|----------------------------|
| 1. 市役所（本庁舎）        | 9. 保健文化センター3階ホール（視聴覚室）     |
| 2. 市役所（分庁舎）        | 10. 老人福祉センター（コスモス荘）        |
| 3. 白里出張所           | 11. 農村環境改善センター（いずみの里）      |
| 4. 中央公民館           | 12. 農村ふれあいセンター（やまべの郷）      |
| 5. 白里公民館           | 13. 子育て支援館                 |
| 6. 中部コミュニティセンター    | 14. 子育て交流センター              |
| 7. 大網白里アリーナ        | 15. その他の施設（例：運動広場、テニスコート等） |
| 8. 図書室（保健文化センター2階） | 16. 訪問・利用していない             |

問 23 あなたは、お住まいの地域における様々な課題を解決する場合、住民と行政との役割分担はどうあるべきだと思いますか。(1つに○)

- |                              |
|------------------------------|
| 1. 基本的に行政が行う                 |
| 2. 住民の参画を広げながら行政主体で行う        |
| 3. 住民と行政とが協働して行う             |
| 4. 住民が主体的に活動し、行政はそれを支援する     |
| 5. 課題の内容によって、住民主体か行政主体かを区別する |
| 6. よくわからない                   |

問 24 あなたは、市民の意向が市政（まちづくり）にどの程度反映されているとお感じですか。あてはまる番号に○印をつけてください。(1つに○)

- |                 |                 |
|-----------------|-----------------|
| 1. よく反映されている    | 4. ほとんど反映されていない |
| 2. ある程度は反映されている | 5. わからない        |
| 3. あまり反映されていない  |                 |

#### 4 少子高齢化対策(若者定住など)についておうかがいします。

問 25 若い世代が大網白里市に定住していくために、何が必要だと思いますか。  
あてはまるものを選んで番号に○印をつけてください。(最大3つ)

1. 子育て支援や学校教育環境を充実させる
2. 医療機関を充実させる
3. 企業誘致等により働く場を増やす
4. 商業施設などを増やし、買い物環境を充実させる
5. 娯楽・レクリエーション施設を充実させる
6. 幹線道路や公共交通の整備を進め、都市部へのアクセス向上を図る
7. 農林水産業の後継者育成を支援する
8. 市の自然環境の素晴らしさなどを全国にPRする
9. 購入・賃貸しやすい住宅や住宅地を整える
10. 婚活支援を行う
11. その他（ ）

問 26 出産・子育て支援に関して、今後どのような施策が重要だと思いますか。  
あてはまるものを選んで番号に○印をつけてください。(最大3つ)

1. 母子健康サービスの充実（乳幼児健康診査や予防接種等）
2. 急な病気にも対応できるような小児医療体制・サービスの充実
3. 子どもがのびのびと遊べる施設の整備（公園・広場・児童館等）
4. 地域全体で子育てを行う環境・体制づくり（親同士の交流・高齢者による見守り等）
5. 出産や育児に関する不安を軽減する環境づくり（相談窓口や相談員の充実等）
6. 保育施設や乳幼児保育サービスの充実（延長保育・休日保育・一時保育等）
7. 学童施設や学童保育サービスの充実
8. 子育てしながら働きやすい職場環境の整備
9. 経済的負担の軽減（保育料の軽減・医療費の助成・児童手当の充実など）
10. 地域の交通安全や防犯対策の強化
11. その他（ ）

## 5 防災対策等についておうかがいします。

問 27 現在、お住まいになっている地域でどのような災害に不安を感じていますか。  
あてはまる番号に○印をつけてください。(あてはまるものすべてに○)

- |       |       |           |            |
|-------|-------|-----------|------------|
| 1. 地震 | 2. 津波 | 3. 洪水・浸水  | 4. がけ崩れ    |
| 5. 火災 | 6. 風害 | 7. その他( ) | 8. 特に不安はない |

問 28 災害に強いまちづくりのため、どのような施策が重要だと思いますか。  
あてはまるものを選んで番号に○印をつけてください。(最大3つ)

- |                                  |                             |
|----------------------------------|-----------------------------|
| 1. インフラの整備、強靱化(道路・避難施設・ライフラインなど) | 8. 非常用物資(食料・飲料水・医薬品等)の備蓄の充実 |
| 2. 自主防災組織の育成・支援強化                | 9. 津波避難対策の強化                |
| 3. 住民個々への防災力強化(防災リーダー育成・防災教育等)   | 10. 消防団の充実                  |
| 4. 防災ボランティアの育成                   | 11. 学校・医療機関などの公共施設の耐震化の推進   |
| 5. 避難行動要支援者への支援                  | 12. 民間建築物の耐震化の推進            |
| 6. 防災訓練の充実                       | 13. その他                     |
| 7. 情報収集・情報伝達体制の強化                | ( )                         |

## 6 SDGsについておうかがいします。

問 29 個人または家族でSDGsに取り組んでいますか。あてはまる番号に○印をつけてください。(1つに○)

- |                    |
|--------------------|
| 1. すでにSDGsに取り組んでいる |
| 2. 関心があり、今後取り組みたい  |
| 3. 今のところ取り組むつもりはない |
| 4. 関心がない/SDGsを知らない |



《 個人や家族でできるSDGsの取り組み例 》

節電・節水、フードロス削減、マイボトルやマイバッグを使用する、環境にやさしい製品を使う、ゴミ削減・リサイクル、徒歩や公共交通機関を利用する、ジェンダー平等の意識をもつ など

問 30 SDGs の 17 のゴールの中で、どの項目に特に力を入れて取り組むべきだと思いますか。あてはまる番号に○印をつけてください。(最大 3 つ)

- |                           |                           |
|---------------------------|---------------------------|
| 1. 貧困をなくそう                | 10. 人や国の不平等をなくそう          |
| 2. 飢餓をゼロに                 | 11. 住み続けられるまちづくりを         |
| 3. すべての人に健康と福祉を           | 12. つくる責任つかう責任            |
| 4. 質の高い教育をみんなに            | 13. 気候変動に具体的な対策を          |
| 5. ジェンダー平等を実現しよう          | 14. 海の豊かさを守ろう             |
| 6. 安全な水とトイレを世界中に          | 15. 陸の豊かさを守ろう             |
| 7. エネルギーをみんなに<br>そしてクリーンに | 16. 平和と公正をすべての人に          |
| 8. 働きがいも経済成長も             | 17. パートナーシップで<br>目標を達成しよう |
| 9. 産業と技術革新の基盤を作ろう         | 18. 特になし／分からない            |

## 7 今後のまちづくりについておうかがいします。

問 31 今後、デジタル化を期待する手続きやサービスなどについて、あてはまる番号に○印をつけてください。(最大 3 つ)

- |                                  |                                  |
|----------------------------------|----------------------------------|
| 1. インターネットによる申請・届出の拡大            | 6. タブレット端末等を使用して<br>申請書の記入が不要になる |
| 2. SNSやスマホアプリ等を活用した<br>情報発信      | 7. オンライン相談ツールを活用した<br>市民相談       |
| 3. 電子マネー等による税・公共料金の<br>キャッシュレス決済 | 8. スマホ等の活用支援講習会の開催               |
| 4. 証明書や給付券等の電子化                  | 9. その他                           |
| 5. インターネットによる公共施設等の予約            | [ ]                              |

問 32 今後のまちづくりに関して、意見や提案を自由にご記入ください。


アンケート調査にご協力いただき、ありがとうございました。

返信用封筒（切手不要）に入れて、6月14日(金)までに、ポストに投函してください。

## 2. 中高生向け調査

# 大網白里市 中高生アンケート調査

— 調査へのご協力をお願いします —

大網白里市では、これからのまちづくりを進めていくにあたり、将来のまちづくりの担い手である中高生の皆さまが感じていることや考えていることを政策に活かしていくため、市内の中学3年生と県立大網高校の3年生を対象にアンケートを実施することとしました。

大網白里市の未来のまちづくりについて、皆様の率直な意見をお聞かせください。

令和6年5月

大網白里市長 金坂 昌典

### 回答方法

- ・選択式の設問は、該当する番号に○印をつけてください。
- ・記述式の設問は、あなたのお考えを簡潔に、回答欄に記入してください。

## 1 あなた自身についてうかがいます。

問1 あなたの自認する性別について、あてはまる番号に○印をつけてください。  
(1つに○)

1. 男性                      2. 女性                      3. その他のジェンダー

問2 あなたがお住まいの地区について、あてはまる番号に○印をつけてください。  
(1つに○)

1. 瑞穂地区	永田、小中、萱野、砂田、神房、経田、駒込、東駒込 ながた野 1～2 丁目、みずほ台 1～3 丁目、みやこ野 1～2 丁目
2. 山辺地区	金谷郷、餅木、大竹、南玉、池田、季美の森南 1～5 丁目
3. 大和地区	小西、養安寺、山口
4. 大網地区	大網、仏島、みどりが丘 1～4 丁目
5. 増穂地区	富田、南横川、北横川、北飯塚、南飯塚、星谷、柿餅、柳橋、上貝塚、 清名幸谷、木崎、柿餅上貝塚入会地、上谷新田
6. 福岡地区	北吉田、桂山、九十根、長国、下ヶ傍示、二之袋、清水
7. 白里地区	南今泉、北今泉、細草、四天木、四天木甲、四天木乙
8. 市外	大網白里市以外の市町村

## 2 大網白里市についてうかがいます。

問3 大網白里市は住みやすいまちだと思いますか？ あてはまる番号に○印をつけてください。(1つに○)

※市外にお住まいの方もイメージでお答えください。

- |             |              |              |
|-------------|--------------|--------------|
| 1. とても住みやすい | 2. まあまあ住みやすい | 3. どちらともいえない |
| 4. やや住みにくい  | 5. とても住みにくい  |              |

問4 あなたは、大網白里市に誇りや愛着を持っていますか？ あてはまる番号に○印をつけてください。(1つに○)

- |                |                             |
|----------------|-----------------------------|
| 1. はっきりと持っている。 | 2. なんとなく持っている               |
| 3. どちらともいえない   | 4. ほとんど持っていない 5. まったく持っていない |

3・4・5を選択した方は問6へ

問5 問4で「1」「2」(誇りや愛着を持っている)とお答えになったかたにうかがいます。

あなたは、大網白里市のどのようなところに誇りや愛着を感じますか？  
あてはまるものを選んで番号に○印をつけてください。(最大3つ)

- |                  |                          |
|------------------|--------------------------|
| 1. 山、海などの豊かな自然   | 6. 市民の積極的なまちづくりへの意欲      |
| 2. しずかで落ち着いたまちなみ | 7. 交通の便がよい               |
| 3. 市民同士のふれあい・交流  | 8. 土地や住宅が広い              |
| 4. まちの歴史         | 9. 中心市街地の商業施設            |
| 5. まちでうまれた伝統・文化  | 10. 充実した行政サービス           |
|                  | 11. その他(具体的に下欄へ記入してください) |

(「その他」の内容)

問6 あなたは、大網白里市のどのようなところを特に改善すべきだと思いますか？ あてはまるものを選んで番号に○印をつけてください。(最大3つ)

- |                   |                          |
|-------------------|--------------------------|
| 1. 公共交通の利便性       | 6. 働く場所などの就労環境           |
| 2. 買い物など日常生活の商業環境 | 7. 道路や駅などの都市環境           |
| 3. 医療環境           | 8. 生きがいづくりなどの場や機会        |
| 4. 介護・福祉面の環境      | 9. 自然環境                  |
| 5. 出産・子育ての環境      | 10. 教育環境                 |
|                   | 11. その他(具体的に下欄へ記入してください) |

(「その他」の内容)

**問 7 市内在住のかたにうかがいます。**

あなたは、引き続き、大網白里市に住みたいですか？（1つに○）

1. ずっと住み続けたい
2. 当分は住んでいたい
3. やがては移りたい
4. すぐにでも移りたい
5. わからない

**問 8 市外在住のかたにうかがいます。**

あなたは、大網白里市に移り住みたいと思いますか？（1つに○）

1. 移り住みたい
2. できれば移り住みたい
3. できれば移り住みたくない
4. 移り住みたくない
5. わからない

**問 9 大網白里市に住む人を増やすためには、どのような取り組みが必要だと思いますか？（最大3つ）**

1. 子育て支援や学校教育環境を充実させる
2. 医療機関を充実させる
3. 企業を呼び込むなどにより働く場を増やす
4. 商業施設などを増やし、買い物環境を充実させる
5. 娯楽・レクリエーション施設を充実させる
6. 幹線道路や公共交通の整備を進め、都市部へのアクセス向上を図る
7. 農林水産業の後継者育成を支援する
8. 市の自然環境のすばらしさを全国にPRする
9. 購入・賃貸しやすい住宅や住宅地を整える
10. 結婚の支援を行う
11. その他（ ）

**3 SDGsについてうかがいます。**

**問 10 個人または家族でSDGsに取り組んでいますか？**

あてはまる番号に○印をつけてください。（1つに○）

1. すでにSDGsに取り組んでいる
2. 関心があり、今後取り組みたい
3. 今のところ取り組むつもりはない
4. 関心がない／SDGsを知らない

《 個人や家族でできるSDGsの取り組み例 》

節電・節水、フードロス削減、マイボトルやマイバックを使用する、ゴミ削減・リサイクル、環境にやさしい製品を使う、徒歩や公共交通機関を利用する、ジェンダー平等の意識をもつ など

問 11 SDGs の 17 の目標の中で、特に重要だと思うものはどれですか？  
あてはまる番号に○印をつけてください。(最大 3 つ)

- |                           |                            |
|---------------------------|----------------------------|
| 1. 貧困をなくそう                | 13. 気候変動に具体的な対策を           |
| 2. 飢餓をゼロに                 | 14. 海の豊かさを守ろう              |
| 3. すべての人に健康と福祉を           | 15. 陸の豊かさを守ろう              |
| 4. 質の高い教育をみんなに            | 16. 平和と公正をすべての人に           |
| 5. ジェンダー平等を実現しよう          | 17. パートナリーシップで<br>目標を達成しよう |
| 6. 安全な水とトイレを世界中に          | 18. 特にない／分からない             |
| 7. エネルギーをみんなに<br>そしてクリーンに |                            |
| 8. 働きがいも経済成長も             |                            |
| 9. 産業と技術革新の基盤を作ろう         |                            |
| 10. 人や国の不平等をなくそう          |                            |
| 11. 住み続けられるまちづくりを         |                            |
| 12. つくる責任つかう責任            |                            |



#### 4 これからの大網白里市についてうかがいます。

問 12 今後、デジタル化を期待する手続きやサービスなどについて、あてはまる番号に○印をつけてください。(最大 3 つ)

- |                                  |                                  |
|----------------------------------|----------------------------------|
| 1. インターネットによる申請・届出の拡大            | 6. タブレット端末等を使用して<br>申請書の記入が不要になる |
| 2. SNSやスマホアプリ等を活用した<br>情報発信      | 7. オンライン相談ツールを活用した<br>市民相談       |
| 3. 電子マネー等による税・公共料金の<br>キャッシュレス決済 | 8. スマホ等の活用支援講習会の開催               |
| 4. 証明書や給付券等の電子化                  | 9. その他（具体的に下欄へ記入してください）          |
| 5. インターネットによる公共施設等の予約            |                                  |

（「その他」の内容）

問 13 あなたが大網白里市長だったらやってみたいことを自由にご書いてください。


これでアンケートは終わりです。  
最後までご協力いただき、ありがとうございました！





令和6年度

大網白里市 市民・中高生アンケート調査結果報告書

調査実施：令和6年 5月

発 行：令和6年 11月

大網白里市企画政策課