

平成27年度予算の執行状況(注:決算額とは異なります)

大網白里市の平成27年度の一般会計、特別会計、公営企業会計の3月補正後の予算総額は334億9,649万円で、前年度の予算総額310億9,302万円に比べ7.7%の増となりました。

平成27年度予算の執行状況は、一般会計、特別会計については3月31日時点、公営企業会計については2月29日時点の数値です。なお、平成27年度の決算額は、平成28年5月31日までの出納整理期間を経た後に確定となります。

一般会計予算額  
(1世帯あたり、1人あたり)

1世帯当たりの市税  
227,308円

1人当たりの市税  
94,904円

1世帯当たりに使われるお金  
781,216円

1人当たりに使われるお金  
326,167円

平成28年4月1日現在の人口  
50,365人、世帯数21,028世帯  
を基に計算しています。

一般会計

予算現額 164億2,740万円

収入済額 142億5,764万円 (執行率86.8%)  
支出済額 116億3,683万円 (執行率70.8%)

歳入				歳出			
項目	予算現額	収入済額	執行率	項目	予算現額	支出済額	執行率
市税	47億905万円	47億7,983万円	101.5%	議会費	1億7,728万円	1億7,494万円	98.7%
地方譲与税	2億円	1億8,108万円	90.5%	総務費	16億5,390万円	14億7,928万円	89.4%
地方消費税交付金	6億3,650万円	7億5,569万円	118.7%	民生費	56億3,286万円	38億6,119万円	68.5%
その他交付金	1億8,177万円	2億2,954万円	126.3%	衛生費	16億5,923万円	15億8,839万円	95.7%
地方交付税	30億2,765万円	30億8,284万円	101.8%	農林水産業費	14億1,994万円	2億9,659万円	20.9%
使用料及び手数料	2億7,581万円	2億5,516万円	92.5%	商工費	2億1,189万円	2億604万円	97.2%
国庫支出金	23億2,639万円	18億4,543万円	79.3%	土木費	18億6,599万円	6億9,607万円	37.3%
県支出金	11億3,192万円	6億4,345万円	56.8%	消防費	7億8,165万円	7億2,413万円	92.6%
繰越金	3億8,372万円	3億8,372万円	100.0%	教育費	20億2,751万円	16億2,430万円	80.1%
市債	25億2,410万円	10億7,390万円	42.5%	公債費	9億8,479万円	9億8,403万円	99.9%
その他	10億3,049万円	10億2,702万円	99.7%	その他	1,237万円	187万円	15.1%
合計	164億2,740万円	142億5,764万円	86.8%	合計	164億2,740万円	116億3,683万円	70.8%

※端数処理の都合上、合計と合わない場合があります

特別会計

会計名	予算現額	収入済額	執行率	支出済額	執行率
国民健康保険	71億1,505万円	65億4,454万円	92.0%	51億311万円	71.7%
後期高齢者医療	4億3,354万円	4億2,719万円	98.5%	3億6,789万円	84.9%
土地取得事業	573万円	623万円	108.7%	572万円	99.8%
公共下水道事業	16億8,263万円	13億1,801万円	78.3%	10億9,646万円	65.2%
農業集落排水事業	1億4,081万円	1億3,864万円	98.5%	1億3,104万円	93.1%
介護保険	38億431万円	36億69万円	94.6%	31億9,837万円	84.1%
介護サービス	2,201万円	2,217万円	100.7%	1,918万円	87.1%
土地地区画整理事業	4億3,392万円	2億1,313万円	49.1%	1億6,089万円	37.1%
合計	136億3,800万円	122億7,060万円	90.0%	100億8,266万円	73.9%

※予算現額は、繰越分を含む最終補正後の予算です

公営企業会計

ガス事業会計

平成28年2月末日現在

科目	予算現額	執行額	執行率
収益的収入	7億7,277万円	5億8,670万円	75.9%
収益的支出	7億4,704万円	4億5,939万円	61.5%
資本的収入	581万円	265万円	45.6%
資本的支出	1億5,910万円	1億271万円	64.6%

病院事業会計

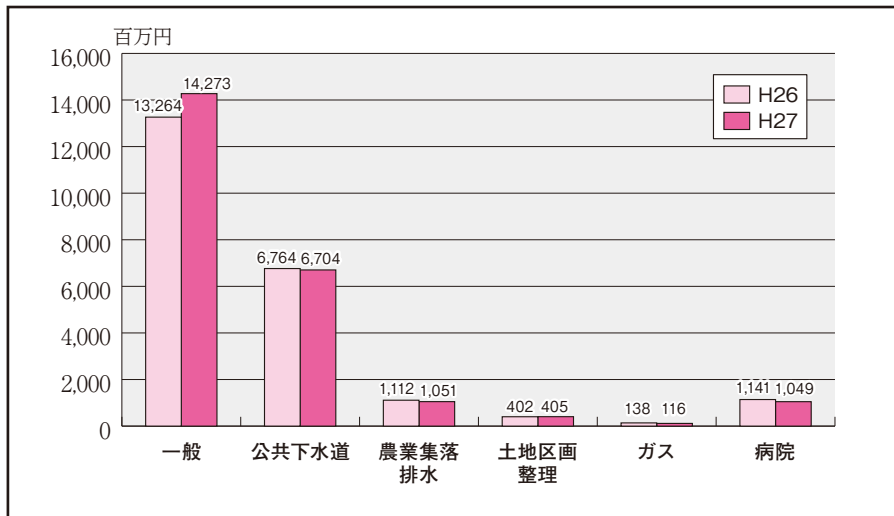
平成28年2月末日現在

科目	予算額	執行額	執行率
収益的収入	23億4,346万円	18億2,263万円	77.8%
収益的支出	23億7,071万円	18億9,646万円	80.0%
資本的収入	6,500万円	6,500万円	100.0%
資本的支出	1億5,424万円	7,481万円	48.5%

借入金(市債)、基金の状況及び市税の推移

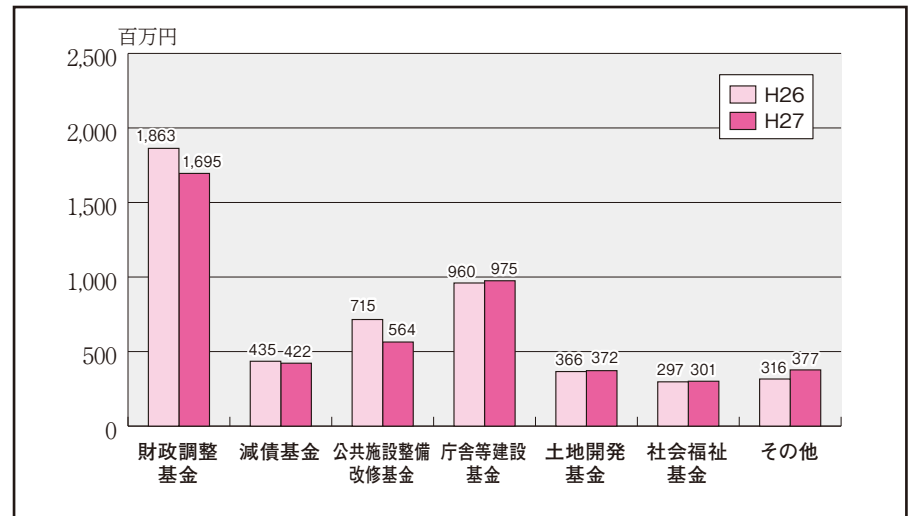
借入金残高の状況(全会計)

平成27年度末の借入金残高は、全会計で約235億9,745万円となり、前年度と比較して約7億7,707万円の増加となる見込です。

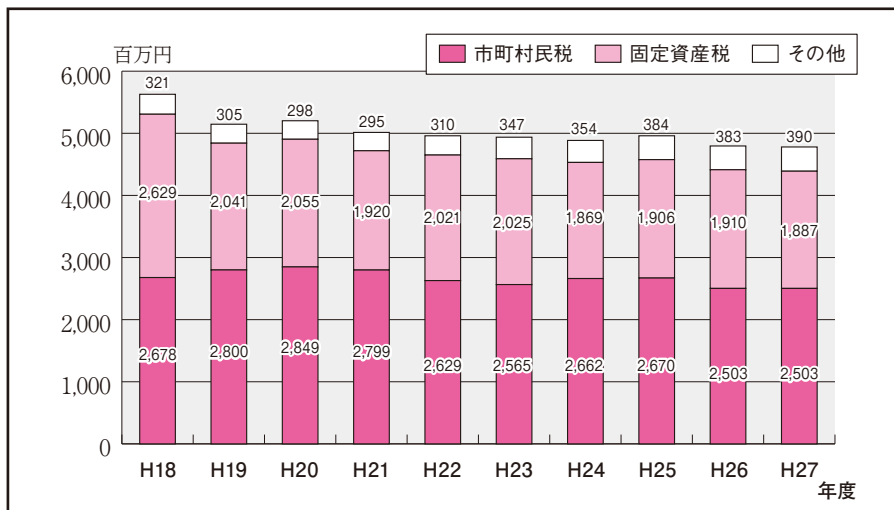


基金現在高の状況(全会計)

平成27年度末の基金現在高は、約47億625万円となり、前年度と比較すると、合計で約2億4,569万円の減少となる見込です。



市税の推移



市民1人当たりの  
市の借入金残高

平成27年度末 468,529円

市民1人当たりの  
市の預金(基金)

平成27年度末 93,443円

平成28年4月1日現在の人口 50,365人 を基に算出しています。