

平成28年度予算の執行状況(注:決算額とは異なります)

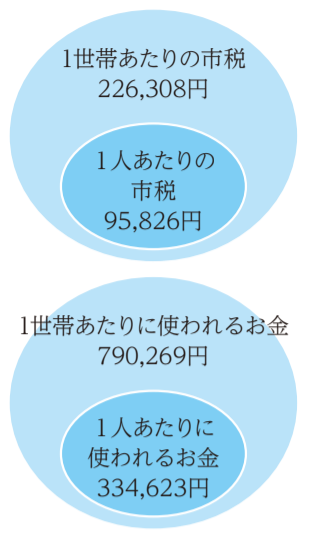
大網白里市の平成28年度の一般会計、特別会計、公営企業会計の3月補正後の予算総額は341億4,348万円で、前年度の予算総額334億9,649万円に比べ1.9%の増となりました。

平成28年度予算の執行状況は、一般会計、特別会計については3月31日時点、公営企業会計については2月28日時点の数値です。なお、平成28年度の決算額は、平成29年5月31日までの出納整理期間を経た後に確定となります。

一般会計				収入済額: 147億7,550万円 (執行率: 88.2%) 支出済額: 124億 618万円 (執行率: 74.0%)			
歳入	予算現額	収入済額	執行率	歳出	予算現額	支出済額	執行率
市 税	48億 円	48億3,312万円	100.7%	議 会 費	1億6,027万円	1億5,612万円	97.4%
地方譲与税	1億7,360万円	1億8,091万円	104.2%	総 務 費	18億9,580万円	16億7,511万円	88.4%
地方消費税交付金	6億6,700万円	6億6,793万円	100.1%	民 生 費	58億6,655万円	41億7,813万円	71.2%
その他交付金	1億9,740万円	1億7,684万円	89.6%	衛 生 費	17億2,390万円	16億5,301万円	95.9%
地方交付税	30億4,877万円	30億7,501万円	100.9%	農 林 水 産 業 費	8億2,176万円	3億9,308万円	47.8%
使用料及び手数料	2億7,323万円	2億5,559万円	93.5%	商 工 費	1億5,203万円	1億4,532万円	95.6%
国庫支出金	25億1,122万円	21億2,086万円	84.5%	土 木 費	20億2,698万円	8億3,257万円	41.1%
県 支 出 金	11億8,590万円	5億9,983万円	50.6%	消 防 費	9億7,137万円	7億9,615万円	82.0%
繰 越 金	3億7,815万円	3億7,815万円	100.0%	教 育 費	20億3,070万円	14億8,653万円	73.2%
市 債	19億9,660万円	8億8,560万円	44.4%	公 債 費	10億5,447万円	10億5,439万円	99.9%
そ の 他	15億2,974万円	16億 166万円	104.7%	そ の 他	5,778万円	3,577万円	61.9%
合 計	167億6,161万円	147億7,550万円	88.2%	合 計	167億6,161万円	124億 618万円	74.0%

※端数処理の都合上、合計と合わない場合があります

一般会計予算額 (1世帯あたり、1人あたり)



平成29年4月1日現在の人口50,091人、世帯数21,210世帯を基に計算しています。

特別会計

会計名	予算現額	収入済額	執行率	支出済額	執行率
国民健康保険	70億4,260万円	52億1,901万円	74.1%	49億5,583万円	70.4%
後期高齢者医療	4億8,343万円	4億7,203万円	97.6%	4億 571万円	83.9%
土地取得事業	7,460万円	7,510万円	100.7%	3,916万円	52.5%
公共下水道事業	12億9,605万円	9億4,607万円	73.0%	11億1,772万円	86.2%
農業集落排水事業	1億4,276万円	1億2,306万円	86.2%	1億3,238万円	92.7%
介護保険	41億4,765万円	37億6,297万円	90.7%	33億7,174万円	81.3%
介護サービス	2,159万円	2,048万円	94.9%	1,924万円	89.1%
土地区画整理事業	6億3,374万円	2億5,623万円	40.4%	3億9,399万円	62.2%
合 計	138億4,242万円	108億7,495万円	78.6%	104億3,577万円	75.4%

※予算現額は、繰越分を含む最終補正後の予算です

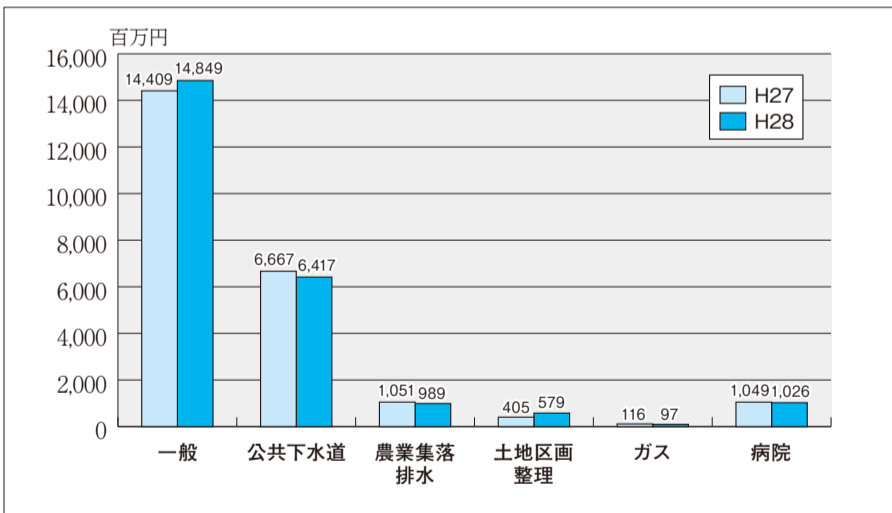
公営企業会計

ガス事業会計				平成29年2月末日現在			
科目	予算現額	執行額	執行率	科目	予算額	執行額	執行率
収益的収入	7億5,968万円	6億 593万円	79.8%	収益的収入	23億7,537万円	18億7,699万円	79.0%
収益的支出	7億5,039万円	4億8,556万円	64.7%	収益的支出	24億1,479万円	19億6,755万円	81.5%
資本的収入	5,886万円	376万円	6.4%	資本的収入	1億4,306万円	7,124万円	49.8%
資本的支出	1億8,129万円	1億1,489万円	63.4%	資本的支出	1億9,298万円	4,621万円	23.9%

借入金(市債)、基金の状況および市税の推移

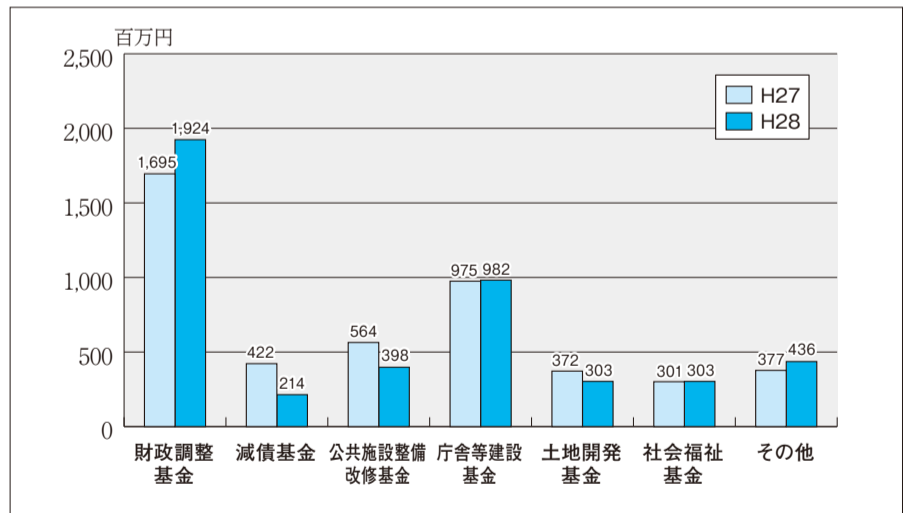
借入金残高の状況(全会計)

平成28年度末の借入金残高は、全会計で約239億5,675万円となり、前年度と比較して約2億6,020万円の増となる見込みです。

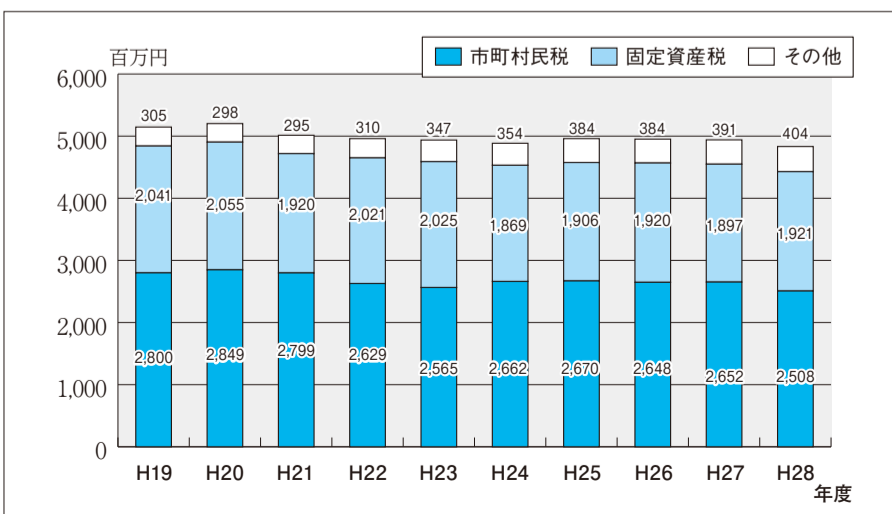


基金現在高の状況(全会計)

平成28年度末の基金現在高は、約45億6,021万円となり、前年度と比較して合計で約1億4,614万円の減少となる見込みです。



市税の推移



※平成28年度は、3月31日時点の収入済額です

市民1人あたりの市の借入金残高

平成28年度末 478,265円

市民1人あたりの市の預金(基金)

平成28年度末 91,039円

平成29年4月1日現在の人口50,091人を基に算出しています。