

平成29年度予算の執行状況(注:決算額とは異なります)

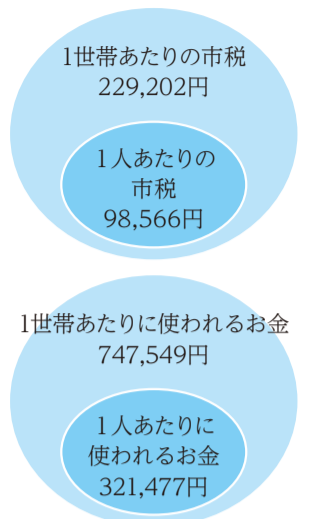
大網白里市の平成29年度の一般会計、特別会計、公営企業会計の3月補正後の予算総額は335億6,243万円で、前年度の予算総額341億4,348万円に比べ1.7%の減となりました。

平成29年度予算の執行状況は、一般会計、特別会計については3月31日時点、公営企業会計については2月28日時点の数値です。なお、平成29年度の決算額は、平成30年5月31日までの出納整理期間を経た後に確定となります。

一般会計				収入済額: 148億9,732万円 (執行率: 93.1%) 支出済額: 128億1,931万円 (執行率: 80.1%)			
歳入	予算現額	収入済額	執行率	歳出	予算現額	支出済額	執行率
市税	4,905,850千円	4,870,610千円	99.3%	議会費	160,688千円	157,055千円	97.7%
地方譲与税	175,000千円	180,103千円	102.9%	総務費	1,500,335千円	1,353,703千円	90.2%
地方消費税交付金	650,000千円	696,297千円	107.1%	民生費	5,958,940千円	4,345,738千円	72.9%
その他交付金	222,299千円	234,889千円	105.7%	衛生費	1,701,228千円	1,647,943千円	96.9%
地方交付税	3,038,719千円	3,099,138千円	102.0%	農林水産業費	732,878千円	586,243千円	80.0%
使用料及び手数料	269,024千円	259,465千円	96.4%	商工費	164,268千円	161,016千円	98.0%
国庫支出金	2,196,252千円	2,082,834千円	94.8%	土木費	1,947,239千円	949,882千円	48.8%
県支出金	1,291,310千円	866,010千円	67.1%	消防費	844,136千円	793,413千円	94.0%
繰越金	410,663千円	410,664千円	100.0%	教育費	1,814,839千円	1,682,113千円	92.7%
市債	1,632,000千円	999,200千円	61.2%	公債費	1,138,523千円	1,138,438千円	100.0%
その他	1,209,432千円	1,198,114千円	99.1%	その他	37,475千円	3,761千円	10.0%
合計	16,000,549千円	14,897,324千円	93.1%	合計	16,000,549千円	12,819,305千円	80.1%

※端数処理の都合上、合計と合わない場合があります。

一般会計予算額 (1世帯あたり、1人あたり)



平成30年4月1日現在の人口 49,772人、世帯数21,404世帯を基に計算しています。

特別会計

会計名	予算現額	収入済額	執行率	支出済額	執行率
国民健康保険	6,845,345千円	6,400,688千円	93.5%	5,074,639千円	74.1%
後期高齢者医療	513,399千円	504,920千円	98.3%	435,368千円	84.8%
土地取得事業	106,520千円	93,693千円	88.0%	93,184千円	87.5%
公共下水道事業	1,243,693千円	1,139,169千円	91.6%	1,078,159千円	86.7%
農業集落排水事業	149,675千円	144,195千円	96.3%	135,506千円	90.5%
介護保険	4,247,166千円	3,937,839千円	92.7%	3,477,783千円	81.9%
介護サービス	22,742千円	22,423千円	98.6%	20,252千円	89.1%
土地区画整理事業	751,463千円	292,203千円	38.9%	424,153千円	56.4%
合計	13,880,003千円	12,535,130千円	90.3%	10,739,044千円	77.4%

※予算現額は、繰越分を含む最終補正後の予算です。

公営企業会計

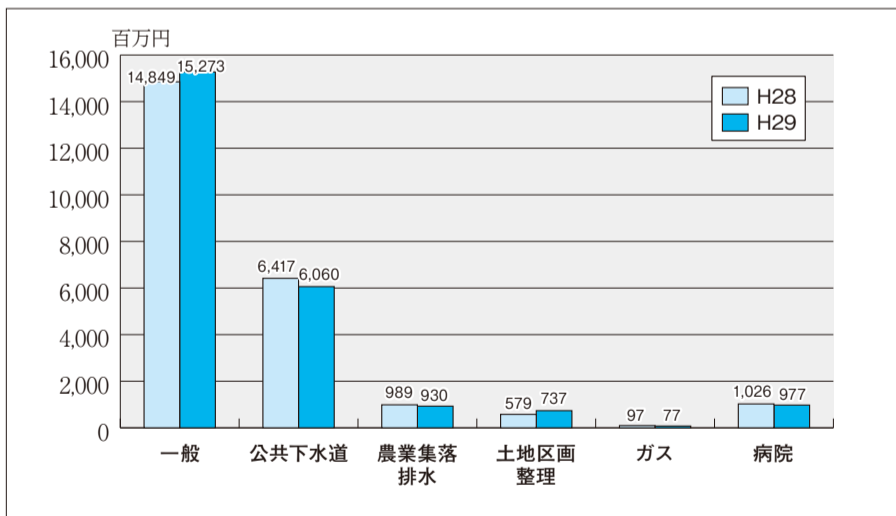
ガス事業会計 平成30年2月末日現在			
科目	予算現額	執行額	執行率
収益的収入	783,658千円	650,458千円	83.0%
収益的支出	774,018千円	518,868千円	67.0%
資本的収入	17,691千円	2,074千円	11.7%
資本的支出	159,741千円	143,246千円	89.7%

病院事業会計 平成30年2月末日現在			
科目	予算額	執行額	執行率
収益的収入	2,592,989千円	1,943,320千円	74.9%
収益的支出	2,581,762千円	2,144,803千円	83.1%
資本的収入	136,146千円	122,143千円	89.7%
資本的支出	166,356千円	99,599千円	59.9%

借入金(市債)、基金の状況及び市税の推移

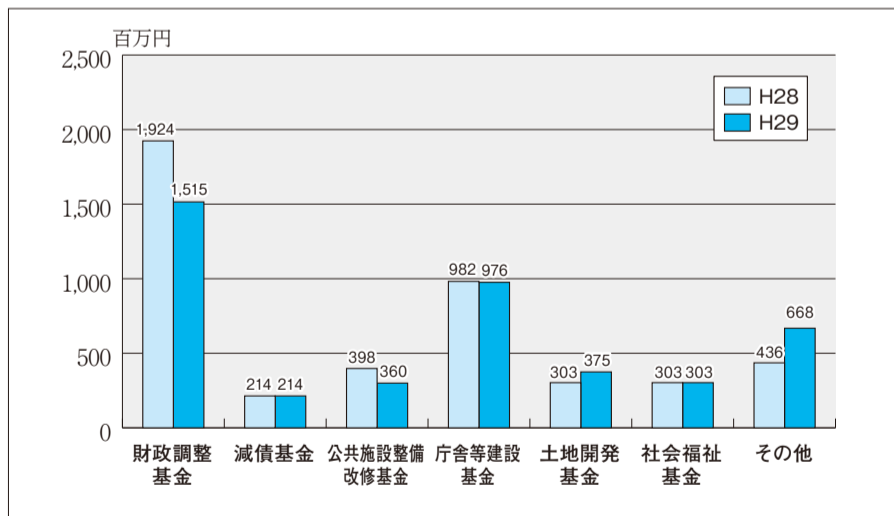
借入金残高の状況(全会計)

平成29年度末の借入金残高は、全会計で約240億5,386万円となり、前年度と比較して約9,941万円の増となる見込みです。

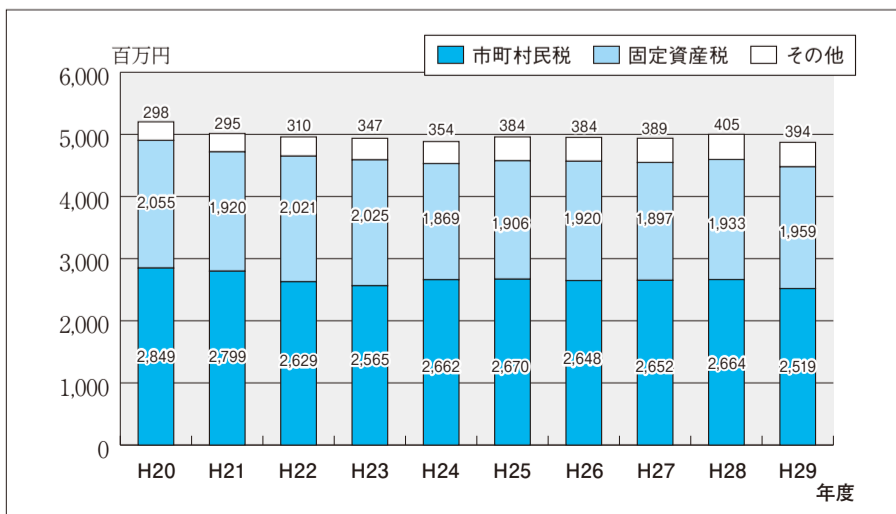


基金現在高の状況(全会計)

平成29年度末の基金現在高は、約44億1,100万円となり、前年度と比較すると、合計で約1億4,900万円の減少となる見込みです。



市税の推移



※平成29年度は、3月31日時点の収入済額です。

市民1人あたりの市の借入金残高 平成29年度末 483,281円

市民1人あたりの市の預金(基金) 平成29年度末 88,626円

平成30年4月1日現在の人口49,772人を基に計算しています。