

平成30年度予算の執行状況(注:決算額とは異なります)

大網白里市の平成30年度の一般会計、特別会計、公営企業会計の3月補正予算成立後の予算総額は323億6,599万円で、前年度の予算総額335億6,243万円に比べ3.6%の減となりました。

平成30年度予算の執行状況は、一般会計、特別会計については3月31日時点、公営企業会計については2月28日時点の数値です。なお、平成30年度の決算額は、令和元年5月31日までの出納整理期間を経た後に確定となります。

一般会計予算額  
(1世帯あたり、1人あたり)

1世帯あたりの市税  
228,586円

1人あたりの市税  
99,676円

1世帯あたりに使われるお金  
765,158円

1人あたりに使われるお金  
333,652円

平成31年4月1日現在の人口49,434人、世帯数21,556世帯を基に計算しています。

一般会計

予算現額 164億9,374万円

収入済額:144億5,537万円(執行率:87.6%)  
支出済額:125億6,212万円(執行率:76.2%)

歳入	予算現額	収入済額	執行率	歳出	予算現額	支出済額	執行率
市税	4,927,390千円	4,890,715千円	99.3%	議会費	160,327千円	157,401千円	98.2%
地方譲与税	185,000千円	181,875千円	98.3%	総務費	1,469,533千円	1,355,077千円	92.2%
地方消費税交付金	710,000千円	763,984千円	107.6%	民生費	6,061,530千円	4,626,222千円	76.3%
その他交付金	214,125千円	209,038千円	97.6%	衛生費	1,723,686千円	1,659,142千円	96.3%
地方交付税	2,979,583千円	2,998,586千円	100.6%	農林水産業費	489,740千円	331,116千円	67.6%
使用料及び手数料	277,040千円	262,412千円	94.7%	商工費	163,430千円	160,150千円	98.0%
国庫支出金	2,498,996千円	2,260,860千円	90.5%	土木費	2,040,199千円	848,814千円	41.6%
県支出金	1,131,568千円	687,340千円	60.7%	消防費	972,204千円	840,151千円	86.4%
繰越金	409,129千円	409,129千円	100.0%	教育費	2,168,601千円	1,365,894千円	63.0%
市債	2,058,500千円	682,300千円	33.1%	公債費	1,218,485千円	1,215,653千円	99.8%
その他	1,102,405千円	1,109,129千円	100.6%	その他	26,001千円	2,498千円	9.6%
合計	16,493,736千円	14,455,368千円	87.6%	合計	16,493,736千円	12,562,118千円	76.2%

※端数処理の都合上、合計と合わない場合があります

特別会計

会計名	予算現額	収入済額	執行率	支出済額	執行率
国民健康保険	5,407,507千円	5,188,206千円	95.9%	5,098,007千円	94.3%
後期高齢者医療	554,315千円	544,017千円	98.1%	462,735千円	83.5%
土地取得事業	35千円	535千円	1528.6%	26千円	74.3%
公共下水道事業	1,217,715千円	1,079,464千円	88.6%	1,020,577千円	83.8%
農業集落排水事業	155,261千円	128,292千円	82.6%	129,594千円	83.5%
介護保険	4,184,753千円	4,066,572千円	97.2%	3,639,081千円	87.0%
介護サービス	24,138千円	22,474千円	93.1%	21,423千円	88.8%
土地区画整理事業	491,997千円	237,477千円	48.3%	371,150千円	75.4%
合計	12,035,721千円	11,267,037千円	93.6%	10,742,593千円	89.3%

※予算現額は、繰越分を含む最終補正後の予算です。

公営企業会計

○ガス事業会計

平成31年2月末日現在

科目	予算現額	執行額	執行率
収益的収入	733,898千円	591,175千円	80.6%
収益的支出	725,161千円	476,023千円	65.6%
資本的収入	20,005千円	18,331千円	91.6%
資本的支出	180,836千円	111,995千円	61.9%

○病院事業会計

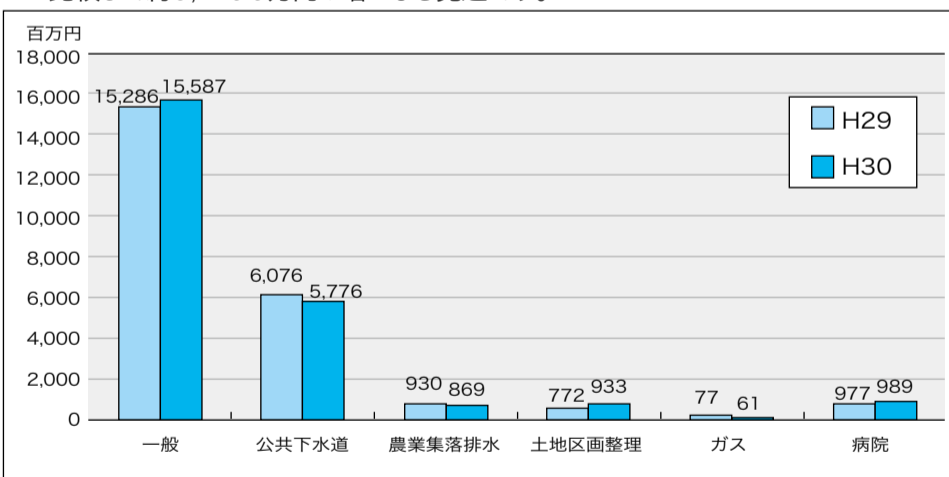
平成31年2月末日現在

科目	予算現額	執行額	執行率
収益的収入	2,601,228千円	1,892,835千円	72.8%
収益的支出	2,650,436千円	2,149,743千円	81.1%
資本的収入	224,846千円	172,043千円	76.5%
資本的支出	280,101千円	134,374千円	48.0%

借入金(市債)、基金の状況及び市税の推移

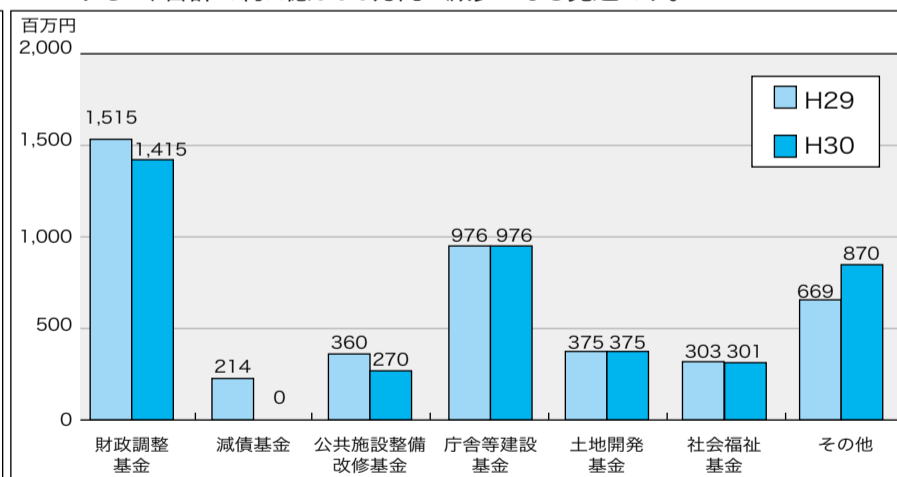
.....借入金残高の状況(全会計).....

平成30年度末の借入金残高は、全会計で約242億1,500万円となり、前年度と比較して約9,700万円の増となる見込です。

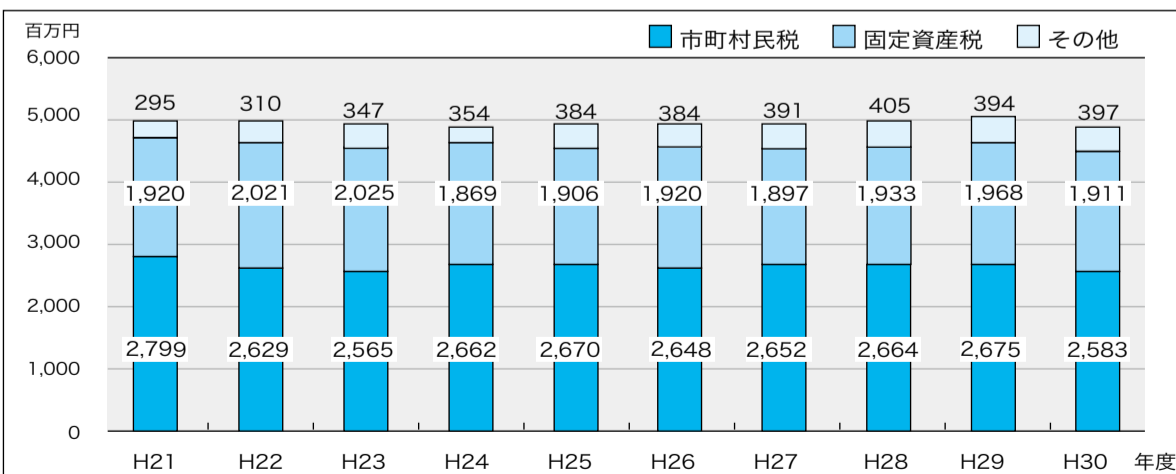


.....基金現在高の状況(全会計).....

平成30年度末の基金現在高は、約42億700万円となり、前年度と比較すると、合計で約2億500万円の減少となる見込です。



.....市税の推移.....



※平成30年度は、3月31日時点の収入済額です。

市民1人あたりの市の預金(基金)  
平成30年度末 85,103円

市民1人あたりの市の借入金残高  
平成30年度末 489,845円

平成31年4月1日現在の人口49,434人を基に計算しています。