

令和2年度予算の執行状況 (注:決算額とは異なります)

大網白里市の令和2年度の一般会計、特別会計、公営企業会計の3月補正予算成立後の予算総額は389億9,299万円で、前年度の予算総額335億9,757万円に比べ16.1%の増となりました。新型コロナウイルス感染症対策に係る補正予算は、総額61億7,056万円となりました。

令和2年度予算の執行状況は、一般会計、特別会計については3月末日時点、公営企業会計については2月末日時点の数値です。なお、令和2年度の決算額は、令和3年5月31日までの出納整理期間を経た後に確定となります。

一般会計 予算現額 216億6,730万円 収入額：203億1,854万円 (執行率：93.8%)
支出額：204億9,645万円 (執行率：94.6%)

(単位:千円)

歳入	予算現額	収入額	執行率	歳出	予算現額	支出額	執行率
市税	4,981,817	4,926,307	98.9%	議会費	152,500	149,203	97.8%
地方譲与税	181,633	183,198	100.9%	総務費	6,465,117	6,355,601	98.3%
地方消費税交付金	900,000	932,606	103.6%	民生費	6,358,673	6,122,492	96.3%
その他交付金	168,501	191,394	113.6%	衛生費	2,113,717	1,932,346	91.4%
地方交付税	3,224,256	3,224,535	100.0%	農林水産業費	712,555	680,432	95.5%
使用料及び手数料	199,965	178,118	89.1%	商工費	227,766	219,112	96.2%
国庫支出金	8,278,562	7,935,323	95.9%	土木費	1,184,051	1,073,905	90.7%
県支出金	1,555,922	1,012,313	65.1%	消防費	895,473	860,843	96.1%
繰越金	384,211	384,212	100.0%	教育費	2,146,581	1,728,834	80.5%
市債	1,025,100	568,400	55.4%	公債費	1,359,127	1,356,875	99.8%
その他	767,336	782,135	101.9%	その他	51,743	16,810	32.5%
合計	21,667,303	20,318,542	93.8%	合計	21,667,303	20,496,453	94.6%

※端数処理の都合上、合計と合わない場合があります。

一般会計予算額
(1世帯当たり、1人当たり)

1世帯当たりの市税
226,539円

1人当たりの市税
101,959円

1世帯当たり
に使われるお金
985,280円

1人当たり
に使われるお金
443,448円

令和3年4月1日現在を基に
計算しています。
人口 48,861人
世帯数 21,991世帯

特別会計

(単位:千円)

会計名	予算現額	収入額	執行率	支出額	執行率
国民健康保険	5,251,107	4,917,002	93.6%	5,143,849	98.0%
後期高齢者医療	642,336	630,523	98.2%	538,975	83.9%
介護保険	4,479,094	4,358,401	97.3%	4,288,707	95.7%
介護サービス事業	28,955	23,135	79.9%	25,428	87.8%
土地区画整理事業	268,277	140,118	52.2%	131,606	49.1%
合計	10,669,769	10,069,179	94.4%	10,128,565	94.9%

※予算現額は、繰越分を含む最終補正後の予算です。

公営企業会計

令和3年2月末日現在

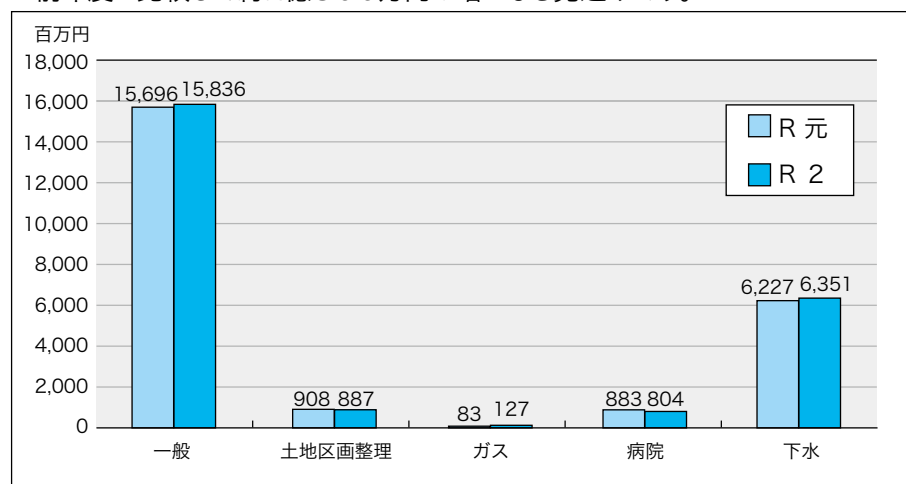
(単位:千円)

会計名	予算現額	執行額	執行率	
ガス事業	収益的収入	789,093	645,155	81.8%
	収益的支出	777,647	511,128	65.7%
	資本的収入	36,926	35,988	97.5%
	資本的支出	156,311	118,978	76.1%
病院事業	収益的収入	2,731,737	2,137,410	78.2%
	収益的支出	2,728,494	2,191,095	80.3%
	資本的収入	179,268	136,065	75.9%
	資本的支出	304,805	159,828	52.4%
下水道事業	収益的収入	1,817,056	804,245	44.3%
	収益的支出	1,767,355	382,506	21.6%
	資本的収入	591,024	291,189	49.3%
	資本的支出	921,308	464,191	50.4%

借入金(市債)、基金の状況および市税の推移

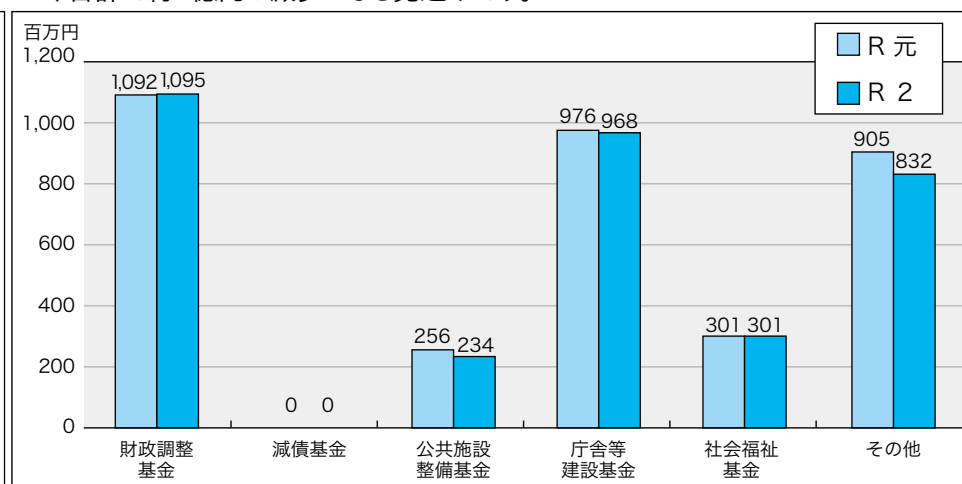
借入金残高の状況(全会計)

令和2年度末の借入金残高は、全会計で約240億500万円となり、前年度と比較して約2億800万円の増となる見込みです。

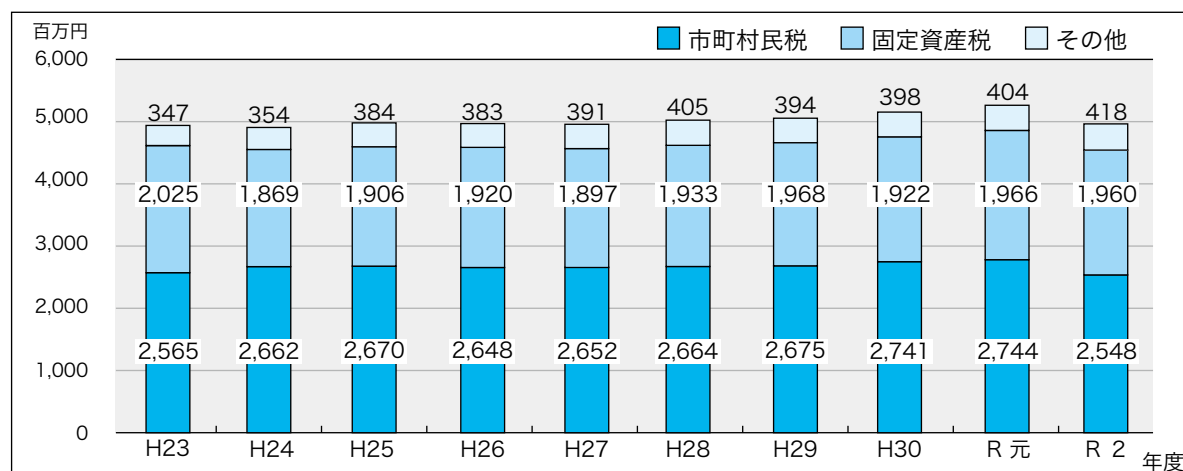


基金現在高の状況(全会計)

令和2年度末の基金現在高は、約34億3,000万円となり、前年度と比較すると、合計で約1億円の減少となる見込みです。



市税の推移



※令和2年度は、3月31日時点の収入額です。

市民1人当たりの
市の借入金残高
令和2年度末
491,292円

市民1人当たりの
市の預金(基金)
令和2年度末
70,197円

令和3年4月1日現在の人口48,861人を
基に計算しています。