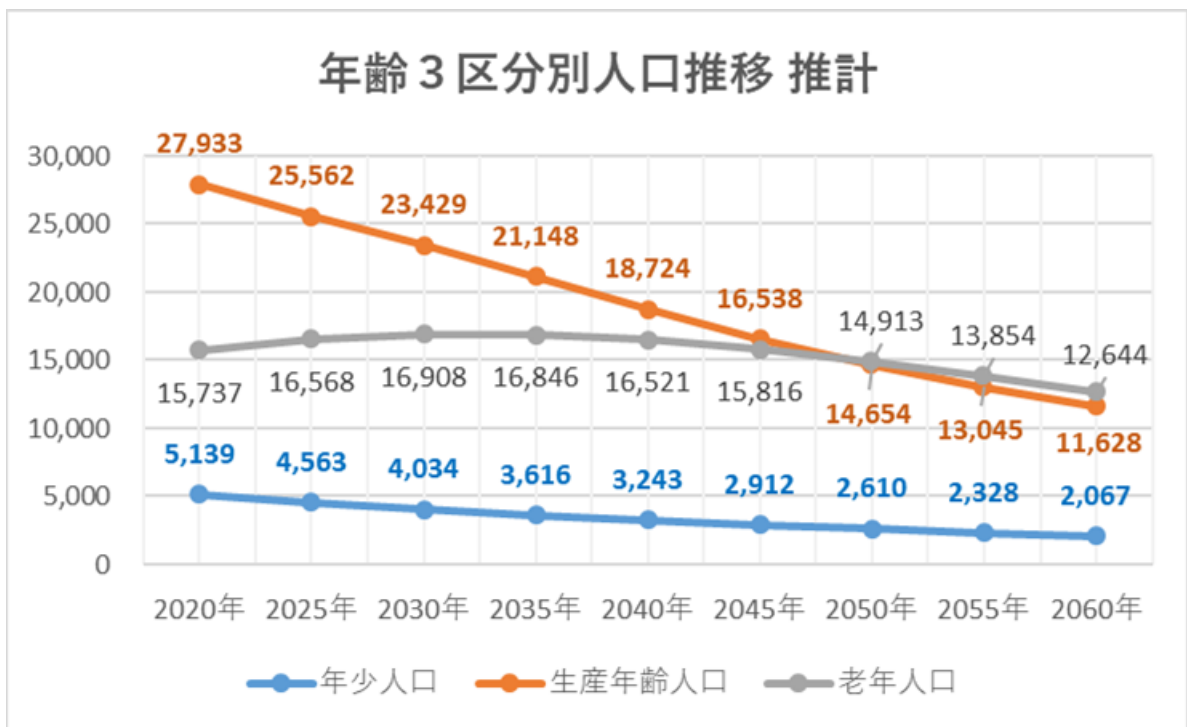
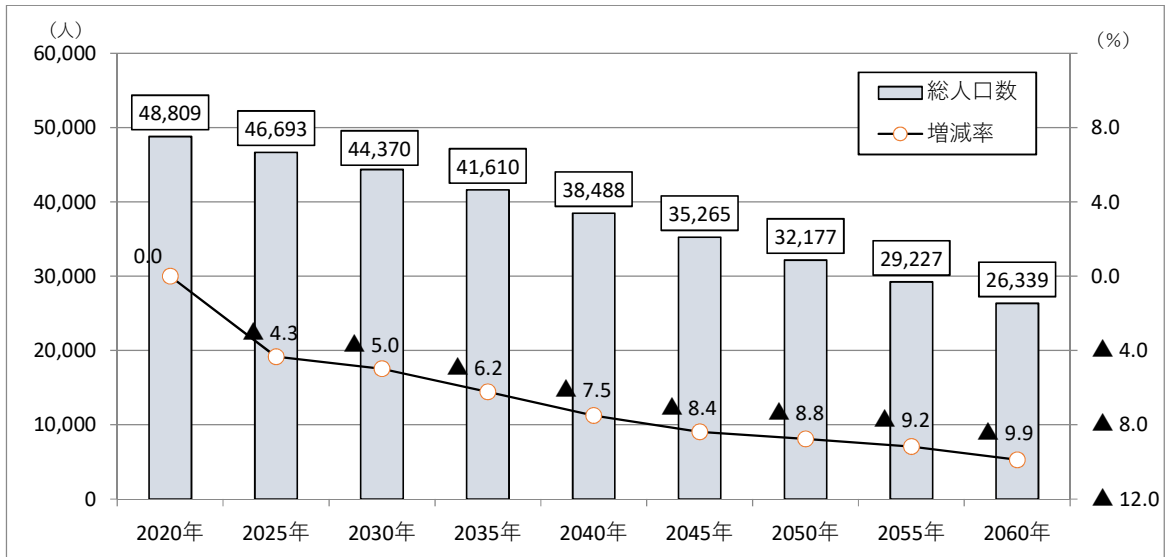


大網白里市全体の人口推計

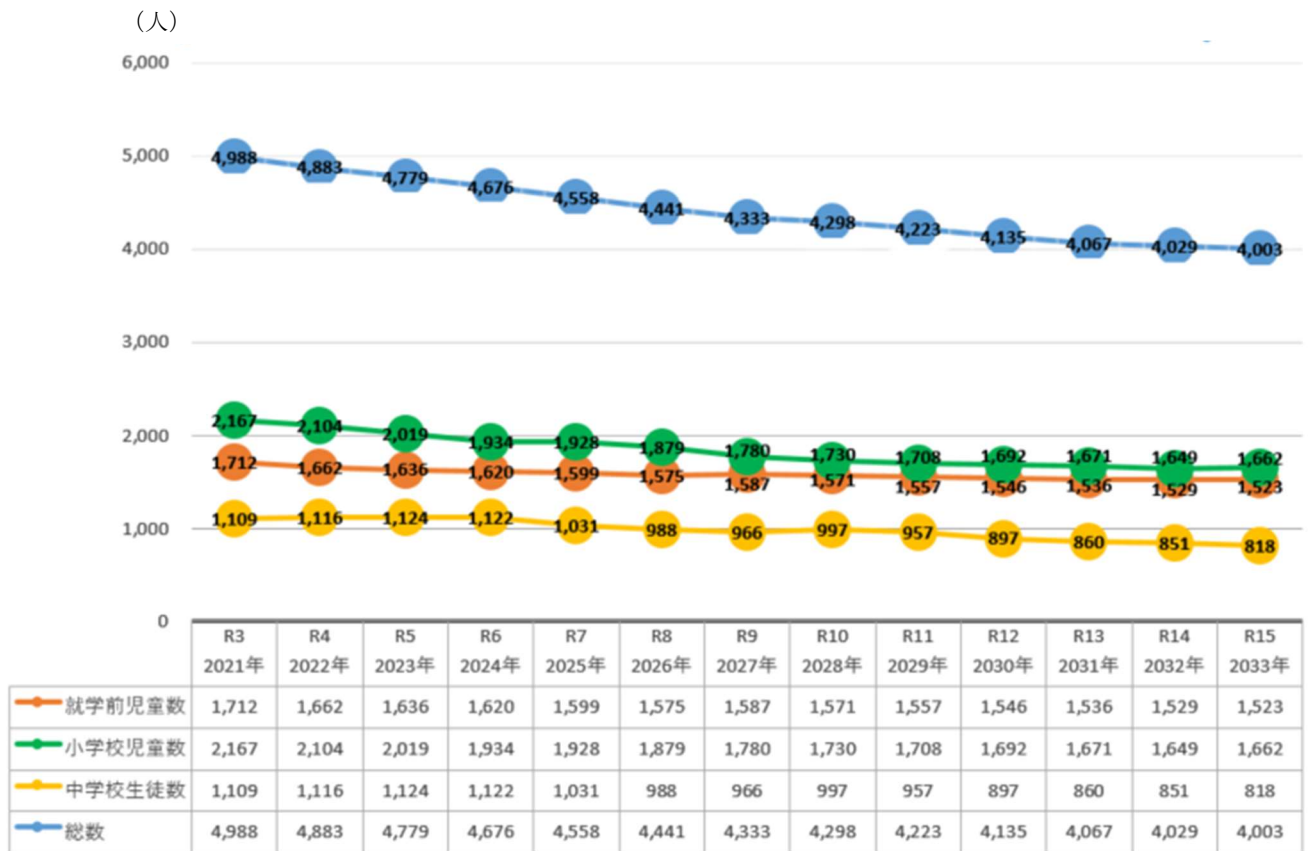


	令和2年	令和7年	令和12年	令和17年	令和22年	令和27年	令和32年	令和37年	令和42年
	2020年	2025年	2030年	2035年	2040年	2045年	2050年	2055年	2060年
年少人口	5,139	4,563	4,034	3,616	3,243	2,912	2,610	2,328	2,067
生産年齢人口	27,933	25,562	23,429	21,148	18,724	16,538	14,654	13,045	11,628
老年人口	15,737	16,568	16,908	16,846	16,521	15,816	14,913	13,854	12,644
総人口数	48,809	46,693	44,370	41,610	38,488	35,265	32,177	29,227	26,339

単位：人

出典：「大網白里市人口ビジョン（令和2年改訂版）」

大網白里市（全体）の0歳児から中学3年生までの児童生徒数の推計
（令和3年度～令和15年度）



※次頁以降に、小中学校別の推計を掲載しております（建制順）。

推計方法

○令和3年度は、5月1日時点の実数を用いています。

- 小学校及び中学校については、市内小中学校の在籍児童生徒在籍数を採用しました。就学前児童については、住民基本台帳に登録されている人数を計上しております。
- 東金市季美の森東地区の人口も含めて推計しています。そのため、「大網白里市人口ビジョン（令和2年改訂版）」の数値とは、大きく乖離します。

○令和4年度以降の推計にあたっては、

- コーホート変化率法を採用し、過去5年間の変化率の平均を用いて推計しました。
- 出生数については、過去3年間の平均値を令和4年度の値として取得し、令和5年度以降の数値は、前年の数値に過去5年間の0歳変化率を乗じて推計しています。
- 推計値の算出時に端数が発生しますが、計算処理の過程では端数処理をしていません。数値として資料に掲載する場合にのみ、小数点第1位を四捨五入しています。
- 白里小学校と増穂北小学校については、直近5年間の変動が激しい（著しく減少している）ので、変化率に補正を入れています。

◆ 大網小学校

所在地 みどりが丘三丁目18番地3
 創立年 明治7年
 敷地面積 31,733 m²
 延床面積 6,999 m²



◎施設の状況

建物名	建築年度	構造	階数	延床面積	耐震改修
校舎棟	H23	RC	2	4,724 m ²	H23 改築
屋内運動場	H23	RC	2	1,186 m ²	H23 改築
給食室	H23	RC	1	283 m ²	H23 改築

★令和3年度から12年後までの児童数の推計

	R3	R4	R5	R6	R7	R8	R9	R10	R11	R12	R13	R14	R15
0歳児	81	87	88	88	89	90	90	91	91	92	92	93	93
1歳児	76	86	92	93	93	94	95	95	96	96	97	98	98
2歳児	108	80	90	97	98	99	99	100	100	101	102	102	103
3歳児	100	115	85	96	104	104	105	106	106	107	108	108	109
4歳児	99	102	117	87	98	106	106	107	108	108	109	110	110
5歳児	115	100	103	119	88	99	107	108	108	109	110	110	111
小1	116	117	102	105	121	90	101	109	109	110	111	111	112
小2	117	115	116	101	104	120	89	100	108	109	110	110	111
小3	104	117	115	116	101	104	120	89	100	108	108	109	110
小4	116	104	117	116	117	101	104	120	89	100	108	109	110
小5	133	118	106	119	117	118	103	106	122	90	102	110	111
小6	111	132	117	105	118	116	118	102	105	121	90	101	109
通常クラス	22	22	21	21	22	21	20	20	21	22	22	23	24

◆ 瑞穂小学校

所在地 永田1055番地
 創立年 明治6年
 敷地面積 27,701 m²
 延床面積 6,786 m²



◎施設の状況

建物名	建築年度	構造	階数	延床面積	耐震改修
南校舎	S43	RC	2	1,944 m ²	H21 耐震補強
北校舎	H8	RC	2	3,371 m ²	新耐震基準
屋内運動場	H23	RC	2	1,066 m ²	H23 耐震補強
給食室	H1	RC	1	210 m ²	新耐震基準

★令和3年度から12年後までの児童数の推計

	R3	R4	R5	R6	R7	R8	R9	R10	R11	R12	R13	R14	R15
0歳児	67	67	67	66	66	66	65	65	64	64	64	63	63
1歳児	71	61	62	61	61	61	60	60	60	59	59	58	58
2歳児	46	68	59	59	59	58	58	58	57	57	57	56	56
3歳児	42	43	63	55	55	55	55	54	54	54	53	53	53
4歳児	67	41	42	62	54	54	54	54	53	53	53	52	52
5歳児	71	68	42	43	64	55	56	55	55	54	54	54	53
小1	67	69	66	41	42	62	53	54	53	53	53	52	52
小2	82	66	67	65	40	41	61	52	53	52	52	52	51
小3	66	83	67	68	66	41	42	62	53	54	53	53	53
小4	83	67	84	68	69	67	41	42	62	54	54	54	53
小5	75	82	66	83	67	69	66	41	42	62	53	54	53
小6	80	76	83	67	84	67	69	67	41	42	62	54	54
通常クラス	16	14	14	13	12	12	12	12	12	12	12	12	12

◆ 増穂小学校

所在地 北飯塚281番地
 創立年 明治6年
 敷地面積 21,724 m²
 延床面積 7,125 m²



◎施設の状況

建物名	建築年度	構造	階数	延床面積	耐震改修
管理・教室棟	S41	RC	2	1,248 m ²	H21 耐震補強
教室棟(南側)	S55	RC	2	1,383 m ²	強度上問題なし
教室棟(北側)	S60	RC	2	1,481 m ²	新耐震基準
屋内運動場	H8	RC	2	1,942 m ²	新耐震基準
給食室	S62	S	1	199 m ²	新耐震基準

★令和3年度から12年後までの児童数の推計

	R3	R4	R5	R6	R7	R8	R9	R10	R11	R12	R13	R14	R15
0歳児	13	21	19	17	16	14	13	12	11	10	9	8	8
1歳児	24	14	22	20	18	17	15	14	13	12	11	10	9
2歳児	33	25	15	23	21	19	18	16	15	14	12	11	10
3歳児	34	36	28	16	26	23	21	20	18	16	15	14	12
4歳児	23	34	37	28	16	26	24	22	20	18	16	15	14
5歳児	34	23	34	37	28	16	26	24	22	20	18	16	15
小1	41	34	23	34	36	28	16	26	23	21	20	18	16
小2	31	41	33	23	34	36	28	16	25	23	21	19	18
小3	28	31	40	33	22	33	36	27	16	25	23	21	19
小4	43	28	31	40	33	22	33	36	27	16	25	23	21
小5	40	44	28	31	41	34	23	34	36	28	16	26	23
小6	48	40	44	29	31	41	34	23	34	36	28	16	26
通常クラス	10	8	8	7	8	8	7	7	7	7	6	6	6

◆ 白里小学校

所在地 南今泉3349番地
 創立年 明治6年
 敷地面積 15,509 m²
 延床面積 5,698 m²



◎施設の状況

建物名	建築年度	構造	階数	延床面積	耐震改修
普通教室棟	S53	RC	3	1,969 m ²	H23 耐震補強
管理・特別教室棟	H25	RC	3	1,383 m ²	H25 改築
屋内運動場	H27	RC	2	1,218 m ²	H27 改築
給食室	H19	S	1	271 m ²	新耐震基準

★令和3年度から12年後までの児童数の推計

	R3	R4	R5	R6	R7	R8	R9	R10	R11	R12	R13	R14	R15
0歳児	14	19	19	18	17	16	16	15	15	14	13	13	12
1歳児	23	14	19	18	17	17	16	15	15	14	14	13	13
2歳児	22	24	14	19	18	18	17	16	16	15	15	14	13
3歳児	28	22	23	14	19	18	17	17	16	15	15	14	14
4歳児	26	28	21	23	13	19	18	17	16	16	15	15	14
5歳児	32	25	27	21	22	13	18	17	17	16	15	15	14
小1	38	31	25	26	20	22	13	18	17	16	16	15	14
小2	28	39	32	25	27	21	22	13	18	17	17	16	15
小3	31	28	39	32	25	27	21	22	13	18	18	17	16
小4	41	31	28	39	33	26	27	21	23	13	18	18	17
小5	28	40	31	28	39	32	25	27	21	22	13	18	17
小6	48	28	41	31	28	39	32	25	27	21	22	13	18
通常クラス	9	7	7	7	7	7	6	6	6	6	6	6	6

◆ 大網東小学校

所在地 富田32番地2
 創立年 昭和62年
 敷地面積 20,486 m²
 (うち借地 961 m²)
 延床面積 4,564 m²



◎施設の状況

建物名	建築年度	構造	階数	延床面積	耐震改修
校舎	S61	RC	4	3,174 m ²	新耐震基準
屋内運動場	S61	RC	2	1,082 m ²	新耐震基準
給食室	S61	S	1	154 m ²	新耐震基準

★令和3年度から12年後までの児童数の推計

	R3	R4	R5	R6	R7	R8	R9	R10	R11	R12	R13	R14	R15
0歳児	32	32	30	28	26	25	23	21	20	19	18	16	15
1歳児	41	31	31	29	27	26	24	22	21	19	18	17	16
2歳児	36	43	32	33	30	28	27	25	23	22	20	19	18
3歳児	39	38	46	34	35	33	30	28	27	25	23	22	20
4歳児	45	41	41	48	36	37	34	32	30	28	26	24	23
5歳児	49	46	42	42	49	37	38	35	33	31	29	27	25
小1	50	47	44	40	40	47	36	36	34	31	29	27	26
小2	34	49	46	43	40	39	46	35	35	33	31	29	27
小3	28	34	50	46	44	40	39	47	35	36	33	31	29
小4	44	28	34	49	46	43	40	39	46	35	35	33	31
小5	53	43	27	34	48	45	43	39	39	46	34	35	33
小6	43	54	44	28	34	49	46	43	40	39	46	35	35
通常クラス	10	10	10	10	11	12	12	11	9	8	7	6	6

◆ 増穂北小学校

所在地 上貝塚317番地
 創立年 平成6年
 敷地面積 19,283 m²
 (うち借地 5,966 m²)
 延床面積 6,100 m²



◎施設の状況

建物名	建築年度	構造	階数	延床面積	耐震改修
校舎	H5	RC	4	4,521 m ²	新耐震基準
屋内運動場	H5	RC	2	1,186 m ²	新耐震基準
給食室	H5	RC	1	202 m ²	新耐震基準

★令和3年度から12年後までの児童数の推計

	R3	R4	R5	R6	R7	R8	R9	R10	R11	R12	R13	R14	R15
0歳児	19	19	20	20	20	21	21	21	22	22	22	23	23
1歳児	24	22	22	22	23	23	23	24	24	24	25	25	26
2歳児	17	25	22	22	23	23	23	24	24	25	25	25	26
3歳児	23	18	27	24	24	25	25	25	26	26	27	27	27
4歳児	25	24	19	28	25	25	26	26	26	27	27	28	28
5歳児	21	26	25	20	28	25	26	26	27	27	28	28	28
小1	29	22	27	26	21	30	27	28	28	28	29	29	30
小2	35	29	22	27	26	21	30	27	27	28	28	29	29
小3	29	35	29	22	28	26	21	30	27	28	28	29	29
小4	30	30	36	30	23	28	27	22	31	28	28	29	29
小5	40	29	29	35	29	22	27	26	21	30	27	27	28
小6	43	40	29	28	35	29	22	27	26	21	30	27	27
通常クラス	8	6	7	6	6	6	6	6	6	6	6	6	6

◆ 季美の森小学校

所在地 季美の森南一丁目28番地
 創立年 平成11年
 敷地面積 33,317 m²
 延床面積 5,743 m²



◎施設の状況

建物名	建築年度	構造	階数	延床面積	耐震改修
管理・教室棟	H10	RC	3	31,683 m ²	新耐震基準
多目的室棟	H10	RC	1	244 m ²	新耐震基準
屋内運動場	H10	RC	2	1,313 m ²	新耐震基準
給食室	H10	RC	1	234 m ²	新耐震基準

★令和3年度から12年後までの児童数の推計

	R3	R4	R5	R6	R7	R8	R9	R10	R11	R12	R13	R14	R15
0歳児	10	12	13	14	15	16	17	18	19	20	21	22	24
1歳児	15	11	13	14	15	16	17	18	19	20	21	22	24
2歳児	16	16	12	14	15	16	17	18	19	20	22	23	24
3歳児	19	16	16	12	14	15	16	17	18	19	20	22	23
4歳児	17	20	17	17	12	15	16	17	18	19	20	21	23
5歳児	15	18	21	18	18	13	16	17	18	19	20	21	23
小1	15	15	18	22	18	19	13	16	17	18	19	21	22
小2	16	15	15	18	22	18	19	13	16	17	18	19	21
小3	16	15	14	15	17	20	17	17	12	15	16	17	18
小4	21	16	15	14	14	17	20	17	17	12	15	16	17
小5	21	21	16	15	14	14	17	20	17	17	12	15	16
小6	25	21	21	16	15	14	14	17	20	17	17	12	15
通常クラス	6	6	6	6	6	6	6	6	6	6	6	6	6

※上表には、東金市季美の森東地区の児童も含まれています。

- ◆ 大網中学校
 - 所在地 金谷郷275番地
 - 創立年 昭和22年
 - 敷地面積 39,241 m²
 - (うち借地 1,087 m²)
 - 延床面積 9,336 m²



◎施設の状況

建物名	建築年度	構造	階数	延床面積	耐震改修
管理・教室棟(A棟)	S45	RC	4	4,747 m ²	H23 耐震補強
教室棟(B棟)	H17	S	2	739 m ²	新耐震基準
教室棟(C棟)	H13	S	2	532 m ²	新耐震基準
技術科棟	S54	S	1	300 m ²	強度上問題なし
屋内運動場	S48	RC	2	1,874 m ²	H26 耐震補強
給食室棟	H29	RC	2	758 m ²	新耐震基準

★令和3年度から12年後までの生徒数の推計

	R3	R4	R5	R6	R7	R8	R9	R10	R11	R12	R13	R14	R15
中1	254	249	272	255	207	242	238	238	221	198	211	207	195
中2	250	254	249	272	255	207	241	238	238	220	198	211	207
中3	246	250	254	249	272	254	207	241	237	237	220	198	210
通常クラス	21	21	21	21	20	20	19	19	18	17	17	17	17

※上表には、東金市季美の森東地区の生徒も含まれています。

◆ 白里中学校

所在地 細草1385番地1
 創立年 昭和22年
 敷地面積 24,814 m²
 延床面積 6,522 m²



◎施設の状況

建物名	建築年度	構造	階数	延床面積	耐震改修
普通教室棟	S51	RC	4	1,793 m ²	H25 耐震補強
管理棟	S51	RC	4	1,175 m ²	H26 耐震補強
特別教室棟	S56	RC	4	1,482 m ²	新耐震基準
技術科棟	H27	S	1	182 m ²	新耐震基準
屋内運動場	S47	RC	2	1,300 m ²	H28 耐震補強
給食室棟	S52	S	1	112 m ²	

★令和3年度から12年後までの生徒数の推計

	R3	R4	R5	R6	R7	R8	R9	R10	R11	R12	R13	R14	R15
中1	41	46	27	39	30	27	38	31	24	26	20	21	13
中2	48	42	47	28	40	30	28	38	32	25	27	20	22
中3	43	48	42	47	27	40	30	27	38	31	25	26	20
通常クラス	6	6	5	4	3	3	3	3	3	3	3	3	3

◆ 増穂中学校

所在地 北飯塚200番地1
 創立年 平成元年
 敷地面積 34,697 m²
 (うち借地 16,645 m²)
 延床面積 8,119 m²



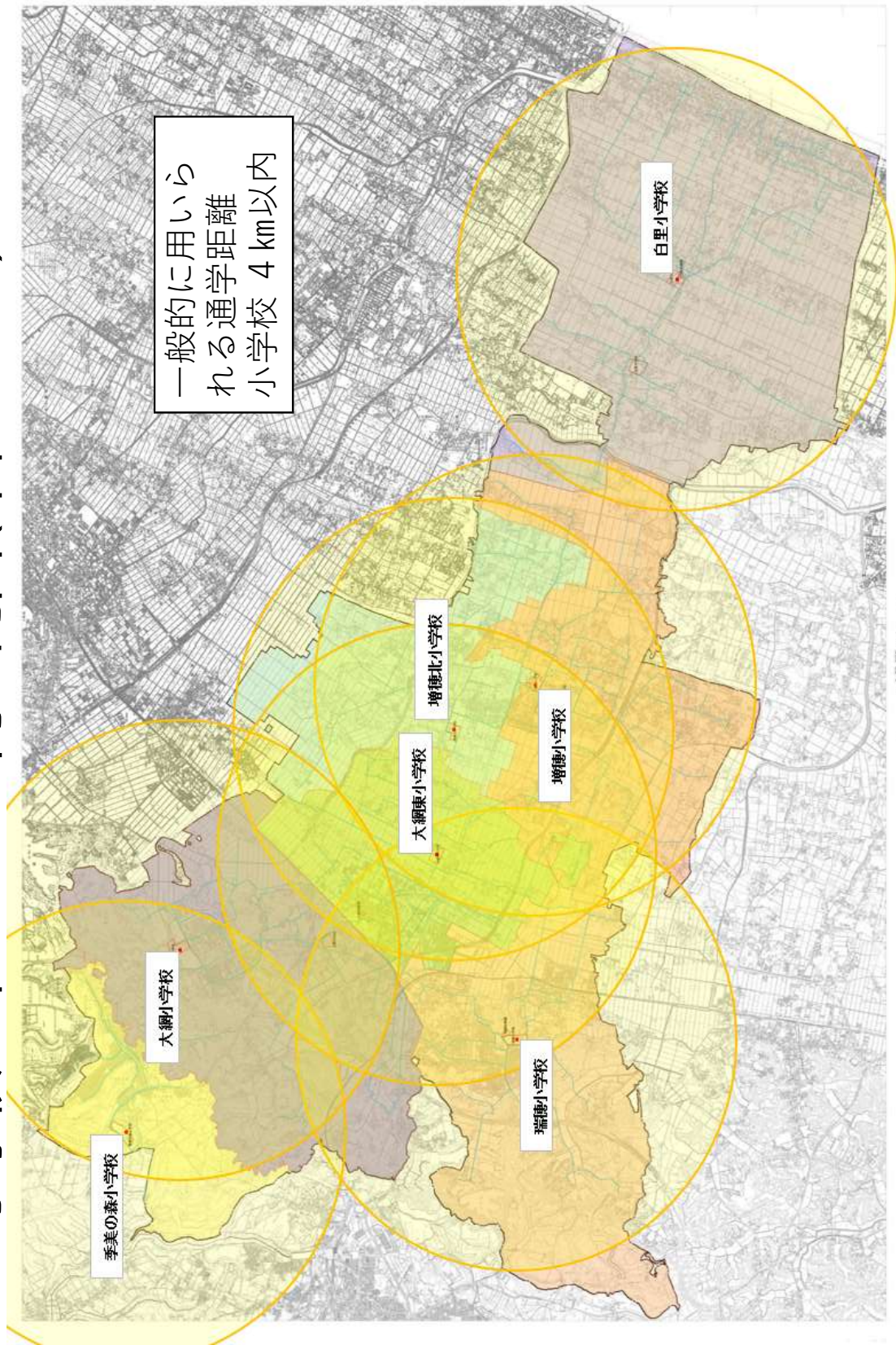
◎施設の状況

建物名	建築年度	構造	階数	延床面積	耐震改修
教室・管理棟	S63	RC	4	4,783 m ²	新耐震基準
教室棟（増築棟）	H4	RC	3	1,103 m ²	新耐震基準
屋内運動場	S63	RC	2	1,335 m ²	新耐震基準
柔剣道場	H1	S	1	506 m ²	新耐震基準
給食室棟	S63	RC	1	181 m ²	新耐震基準

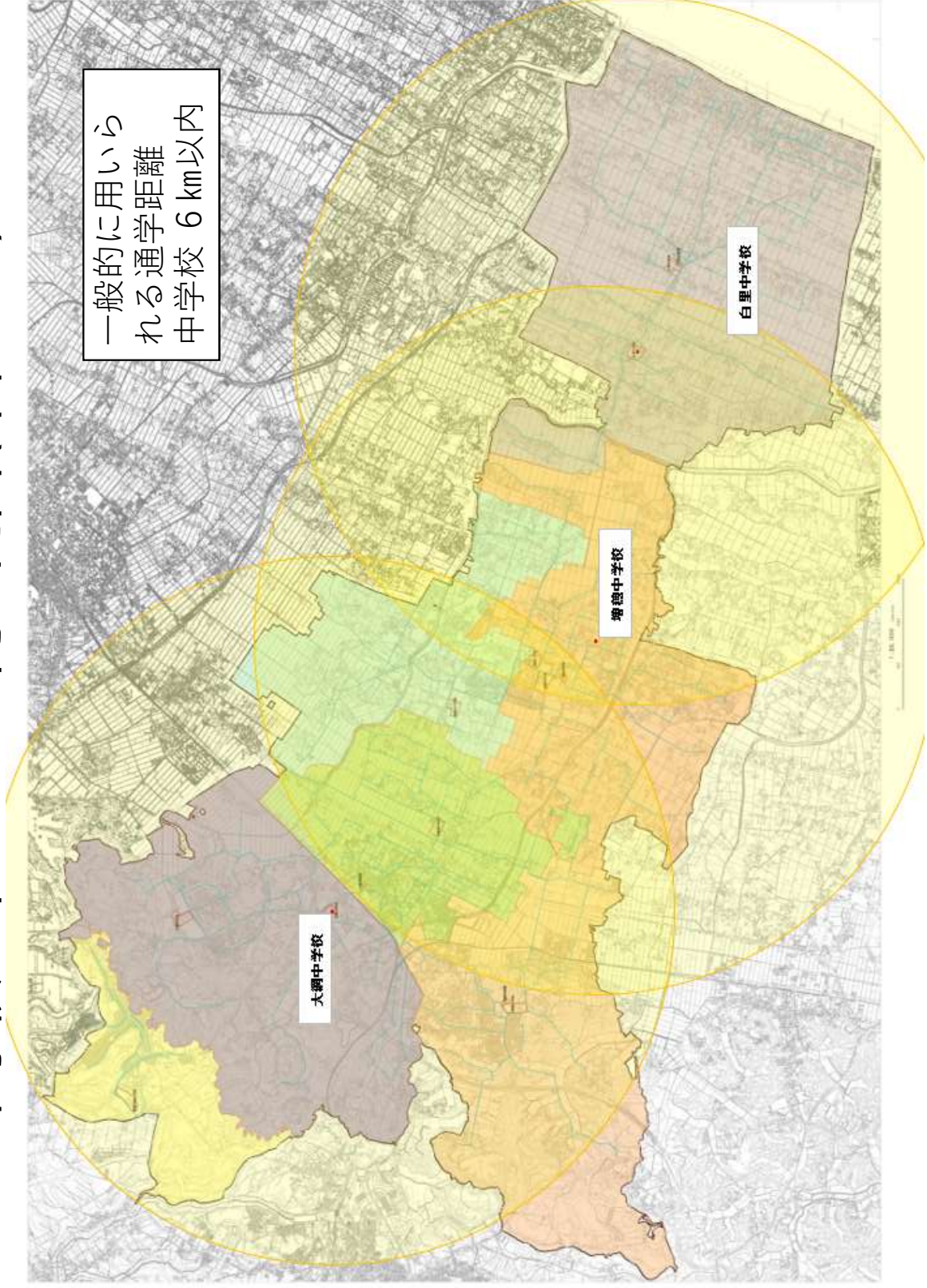
★令和3年度から12年後までの生徒数の推計

	R3	R4	R5	R6	R7	R8	R9	R10	R11	R12	R13	R14	R15
中1	70	87	77	70	55	63	67	54	48	57	55	55	41
中2	71	70	87	76	70	55	63	67	53	48	57	54	55
中3	86	71	69	87	76	69	54	63	66	53	48	57	54
通常クラス	8	7	7	7	6	6	6	6	6	6	6	6	6

小学校を中心とした同心円図(半径2.5km)



中学校を中心とした同心円図(半径4km)



市内の中学校の部活動の設置状況

部活名	大網中学校		白里中学校		増穂中学校	
	男子	女子	男子	女子	男子	女子
陸上競技部	●	●			●	●
サッカー部	●					
野球部	●		●			
ソフトボール部		●				
ソフトテニス部	●	●		●	●	●
バレーボール部	●	●		●	●	●
バスケットボール部	●	●	●			●
卓球部	●	●	●		●	●
バドミントン部	●	●				
剣道部	●	●				
柔道部	●				●	
美術部		●		●		●
吹奏楽部		●		●		●

令和4年3月現在