



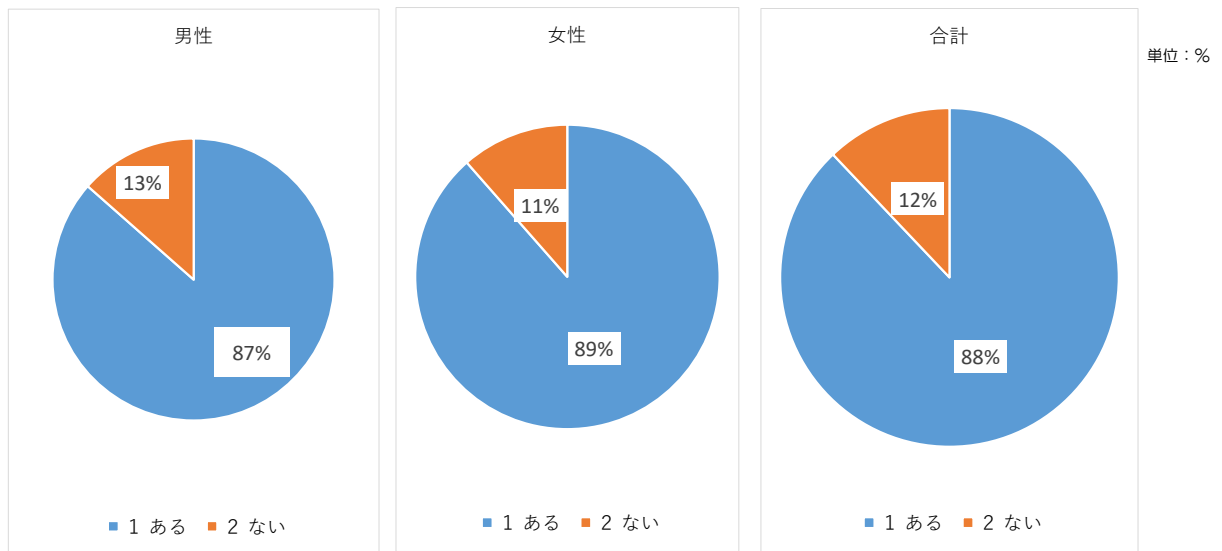
生涯学習に関する市民意識調査 (一般市民向けアンケート) 集計結果

調査期間：令和6年11月15日～12月10日

大網白里市教育委員会生涯学習課

【問1】あなたは、「生涯学習」という言葉を聞いたことがありますか。

	性別					年代							
	男性	女性	答えない	未入力・無効	合計	18～20歳代	30歳代	40歳代	50歳代	60歳代	70歳以上	未入力・無効	合計
1 ある	141	185	6	10	342	17	26	46	55	92	95	11	342
2 ない	22	24	1	0	47	14	10	4	9	5	5	0	47
未入力・無効	0	5	0	0	5	2	0	1	0	0	2	0	5
全体数	163	214	7	10	394	33	36	51	64	97	102	11	394
有効回答数	163	209	7	10	389	31	36	50	64	97	100	11	389
1の割合	86.5%	88.5%	85.7%	100.0%	87.9%	54.8%	72.2%	92.0%	85.9%	94.8%	95.0%	100.0%	87.9%

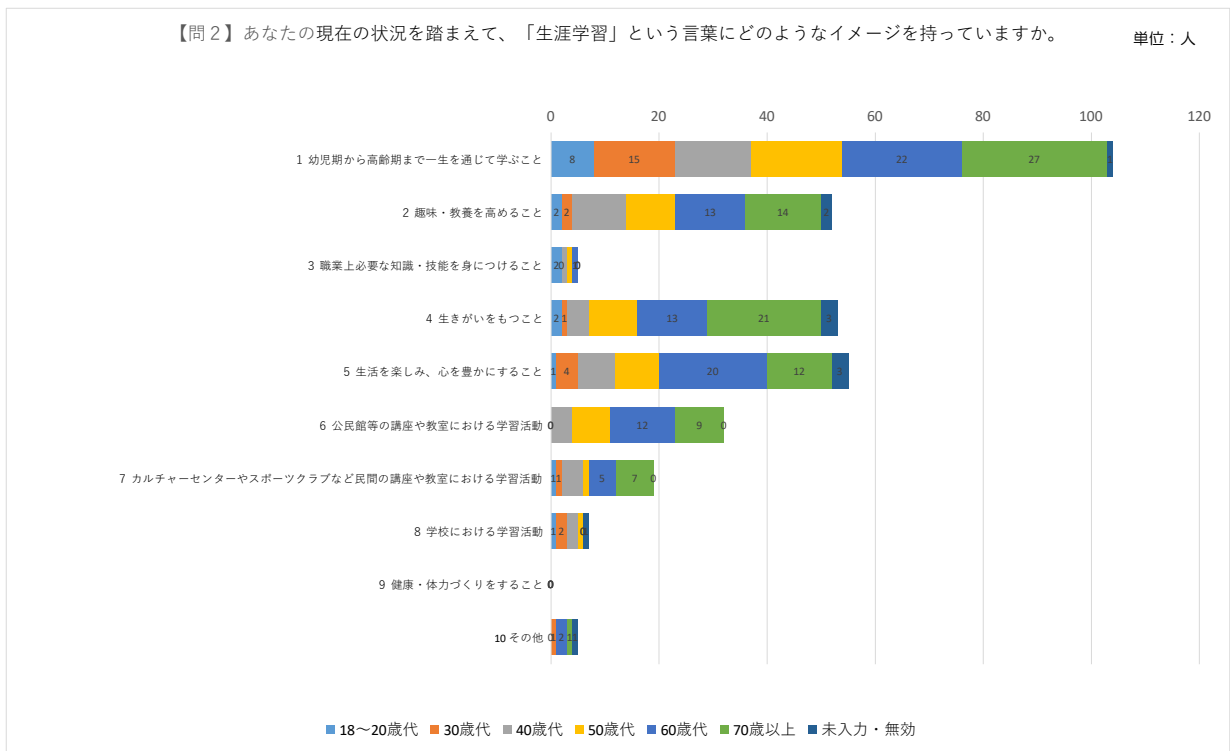


- ・市民の87.9%が「生涯学習」という言葉を聞いたことがあると回答しています。この質問においては男女比は大きくは変わりませんでした。
- ・年代別の回答を見ると18～20歳代は54.8%、30歳代は72.2%でそれ以上の年代より低い割合となっています。
- ・30歳代以下にはまだ「生涯学習」という言葉が浸透していないことから、この年代に向けて啓発する必要があります。

口前調査の同一質問では89.1%で、今回は87.9%で微減でしたが、約90%が「生涯学習」という言葉を聞いたことがあると回答しています。

【問2】あなたの現在の状況を踏まえて、「生涯学習」という言葉にどのようなイメージを持っていますか。イメージにもっとも近いものを1つ選んでください。

	性別					年代									順位
	男性	女性	答えない	未入力・無効	合計	18～20歳代	30歳代	40歳代	50歳代	60歳代	70歳以上	未入力・無効	合計		
1 幼児期から高齢期まで一生を通じて学ぶこと	51	52	0	1	104	8	15	14	17	22	27	1	104	1	
2 趣味・教養を高めること	28	21	1	2	52	2	2	10	9	13	14	2	52	4	
3 職業上必要な知識・技能を身につけること	3	2	0	0	5	2	0	1	1	1	0	0	5	8	
4 生きがいをもつこと	21	27	3	2	53	2	1	4	9	13	21	3	53	3	
5 生活を楽しむ、心を豊かにすること	14	38	0	3	55	1	4	7	8	20	12	3	55	2	
6 公民館等の講座や教室における学習活動	8	23	1	0	32	0	0	4	7	12	9	0	32	5	
7 カルチャー・センターやスポーツクラブなど民間の講座や教室における学習活動	7	12	0	0	19	1	1	4	1	5	7	0	19	6	
8 学校における学習活動	3	3	0	1	7	1	2	2	1	0	0	1	7	7	
9 健康・体力づくりをすること	0	0	0	0	0	0	0	0	0	0	0	0	0	10	
10 その他	3	0	1	1	5	0	1	0	0	2	1	1	5	8	
未入力・無効	3	7	0	0	10	0	0	0	2	4	4	0	10		
全体数	141	185	6	10	342	17	26	46	55	92	95	11	342		
有効回答数	138	178	6	10	332	17	26	46	53	88	91	11	332		



・市民の「生涯学習」という言葉に対するイメージは、「1幼少期から高齢期まで一生を通じて学ぶこと」が最も多く、続いて「5生活を楽しむ、心を豊かにすること」、「4生きがいをもつこと」、「趣味・教養を高めること」が続きました。

- ・「9健康・体力づくりをすること」を回答した方は、おりませんでした。
- ・「5生活を楽しむ、心を豊かにすること」、「6公民館等の講座や教室における学習活動」は女性に多い傾向でした。

口前回調査と比較して、上位の項目に変化はありませんでした。時代の変化はありますが、「生涯学習」という言葉のイメージはそれ程変わらないようです。
口前回調査では「9健康・体力づくりをすること」を回答した方は4人おりましたが、今回は0人でした。「生涯学習」という言葉と「健康・体力」は直結しないのかもしれませんが。

【その他の記載（原文のまま）】

生命ある限り学び続けること

高齢者、又は退職者が生きがいを見つけるための学習

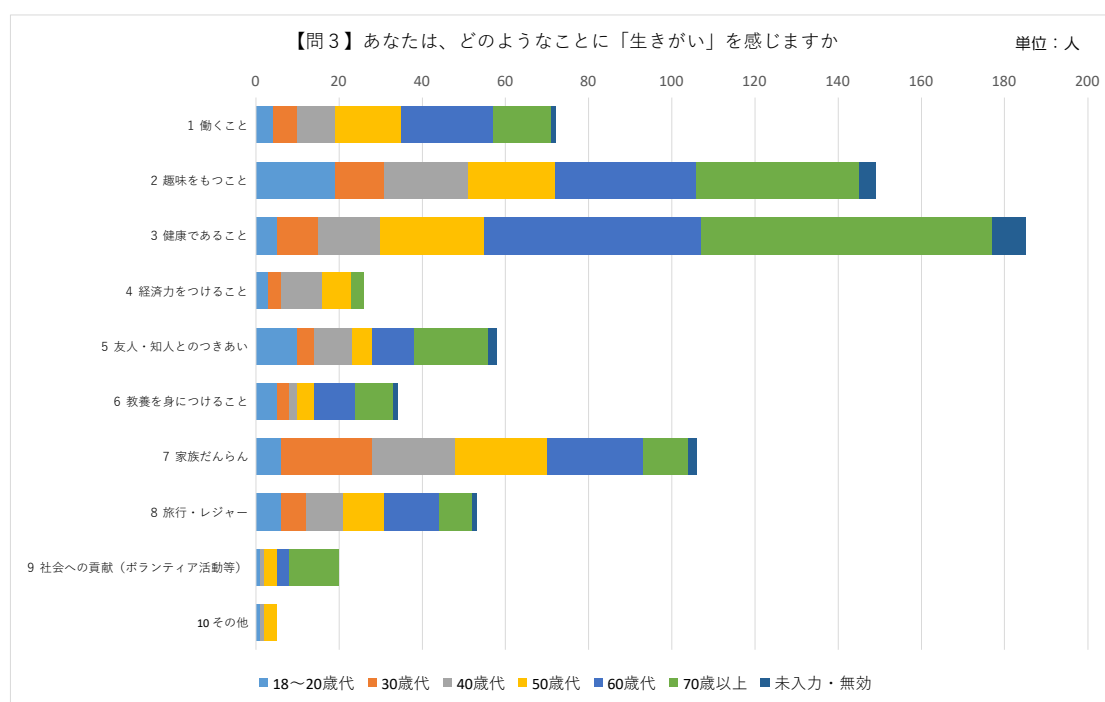
聞いたことはあるがよくわからない。

まったくわからない

興味がある内容、時間がある人にとっては良い。恩恵受ける人と受けない人の差が出そう。

【問3】あなたは、どのようなことに「生きがい」を感じますか。当てはまるものを2つまで選んでください。

	性別					年代								順位
	男性	女性	答えない	未入力・無効	合計	18～20歳代	30歳代	40歳代	50歳代	60歳代	70歳以上	未入力・無効	合計	
1 働くこと	29	42	0	1	72	4	6	9	16	22	14	1	72	4
2 趣味をもつこと	67	76	2	4	149	19	12	20	21	34	39	4	149	2
3 健康であること	77	97	4	7	185	5	10	15	25	52	70	8	185	1
4 経済力をつけること	15	10	1	0	26	3	3	10	7	0	3	0	26	8
5 友人・知人とのつきあい	17	37	2	2	58	10	4	9	5	10	18	2	58	5
6 教養を身につけること	15	18	0	1	34	5	3	2	4	10	9	1	34	7
7 家族だんらん	39	63	3	1	106	6	22	20	22	23	11	2	106	3
8 旅行・レジャー	19	32	1	1	53	6	6	9	10	13	8	1	53	6
9 社会への貢献（ボランティア活動等）	10	10	0	0	20	1	0	1	3	3	12	0	20	9
10 その他	3	2	0	0	5	1	0	1	3	0	0	0	5	10
未入力・無効	3	3	0	1	7	1	1	0	0	4	0	1	7	
全体数	294	390	13	18	715	61	67	96	116	171	184	20	715	
有効回答数	291	387	13	17	708	60	66	96	116	167	184	19	708	



- ・市民が「生きがい」を感じることは、「3健康であること」が最も多く、続いて「2趣味をもつこと」、「7家族だんらん」、「1働くこと」と続きました。
- ・「7家族だんらん」は男性39人に対して女性63人と、女性が特に多いという傾向でした。
- ・「3健康であること」は年代が上がるほど回答数が増えるという傾向でした。
- ・問2の生涯学習へのイメージでは「健康・体力づくり」は10位でしたが、この「生きがい」に関する質問においては、健康に関わる項目として、1位でした。

□上位4項目（「3健康であること」、「2趣味をもつこと」、「7家族だんらん」、「1働くこと」）は、前回調査と変わりませんでした。

【その他の記載（原文のまま）】

寿命の限り生きること

生活力の向上

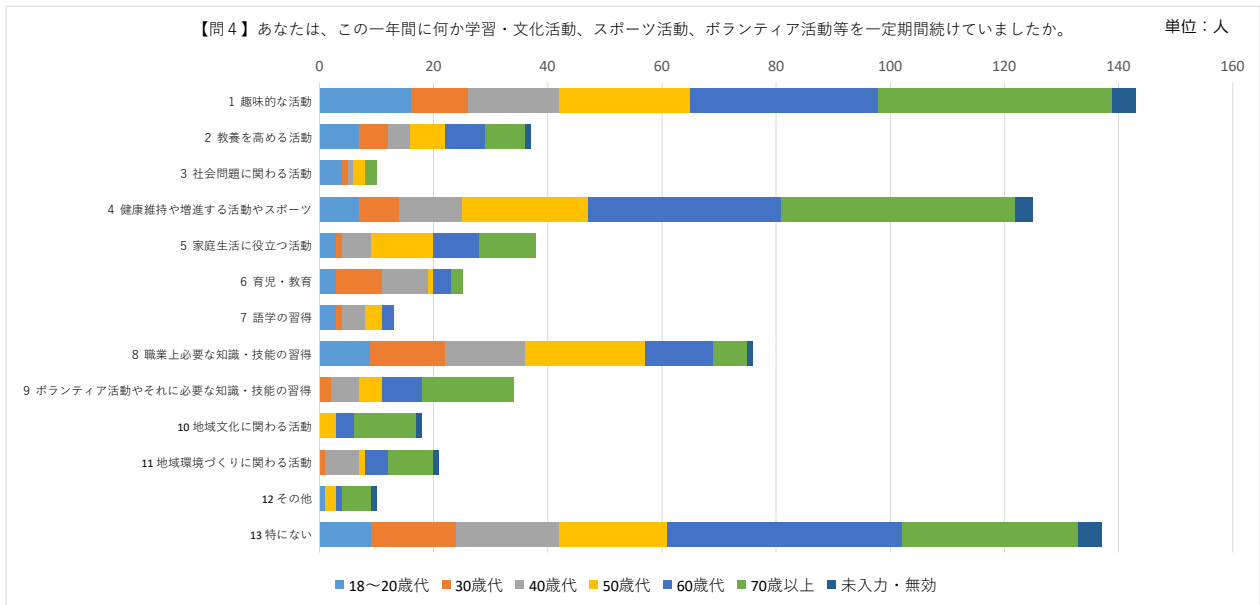
子どもたちの成長を感じる時

毎日仕事ばかりの生活の中で、自分は「何をしたいのか」「何をしているのか」とふと思うことがあり正直なところ自分は何を生きがいにしているのかよくわかりません。

自己実現

【問4】あなたは、この一年間に何か学習・文化活動、スポーツ活動、ボランティア活動等を一定期間続けていましたか。当てはまるものを3つまで選んでください。

	性別					年代								順位
	男性	女性	答えない	未入力・無効	合計	18～20歳代	30歳代	40歳代	50歳代	60歳代	70歳以上	未入力・無効	合計	
1 趣味的な活動	64	74	1	4	143	16	10	16	23	33	41	4	143	1
2 教養を高める活動	20	16	0	1	37	7	5	4	6	7	7	1	37	6
3 社会問題に関わる活動	5	5	0	0	10	4	1	1	2	0	2	0	10	12
4 健康維持や増進する活動やスポーツ	58	61	3	3	125	7	7	11	22	34	41	3	125	3
5 家庭生活に役立つ活動	19	18	1	0	38	3	1	5	11	8	10	0	38	5
6 育児・教育	6	19	0	0	25	3	8	8	1	3	2	0	25	8
7 語学の習得	4	8	1	0	13	3	1	4	3	2	0	0	13	11
8 職業上必要な知識・技能の習得	42	33	0	1	76	9	13	14	21	12	6	1	76	4
9 ボランティア活動やそれに必要な知識・技能の習得	14	20	0	0	34	0	2	5	4	7	16	0	34	7
10 地域文化に関わる活動	9	8	0	1	18	0	0	0	3	3	11	1	18	10
11 地域環境づくりに関わる活動	10	10	0	1	21	0	1	6	1	4	8	1	21	9
12 その他	5	4	0	1	10	1	0	0	2	1	5	1	10	12
13 特にない	52	78	4	3	137	9	15	18	19	41	31	4	137	2
未入力・無効	1	1	0	1	3	0	0	0	0	0	2	1	3	
全体数	309	355	10	16	690	62	64	92	118	155	182	17	690	
有効回答数	308	354	10	15	687	62	64	92	118	155	180	16	687	



- ・「8職業上必要な知識・技能の習得」は男性42人、女性33人と男性が多い傾向でした。
- ・「8職業上必要な知識・技能の習得」は他の項目と違い、30代、40代、50代が多いという傾向でした。
- ・「4健康維持や増進する活動やスポーツ」は年代が上がるほど回答数が増えるという傾向でした。
- ・活動した人は、趣味的活動、健康・スポーツ、職業上必要な知識・技能の割合が高く、問3の「生きがい」に関する回答の上位の健康、趣味、働くことと似た傾向でした。
- ・「13特にない」と137人が回答しております。そのため、理由を明らかにして対応策を考える必要があります。

□上位4項目（「1趣味的な活動」、「13特にない」、「4健康維持や増進する活動やスポーツ」、「8職業上必要な知識・技能の習得」）は前回調査と変わりませんでした。

【その他の意見（原文のまま）】

個人的に読書を自宅ですしている

活動はしていない

まだ学生のため学校生活中

地元の防災組織の役員

社会・仕事に役立つ資格の取得

カラオケ

防災部会

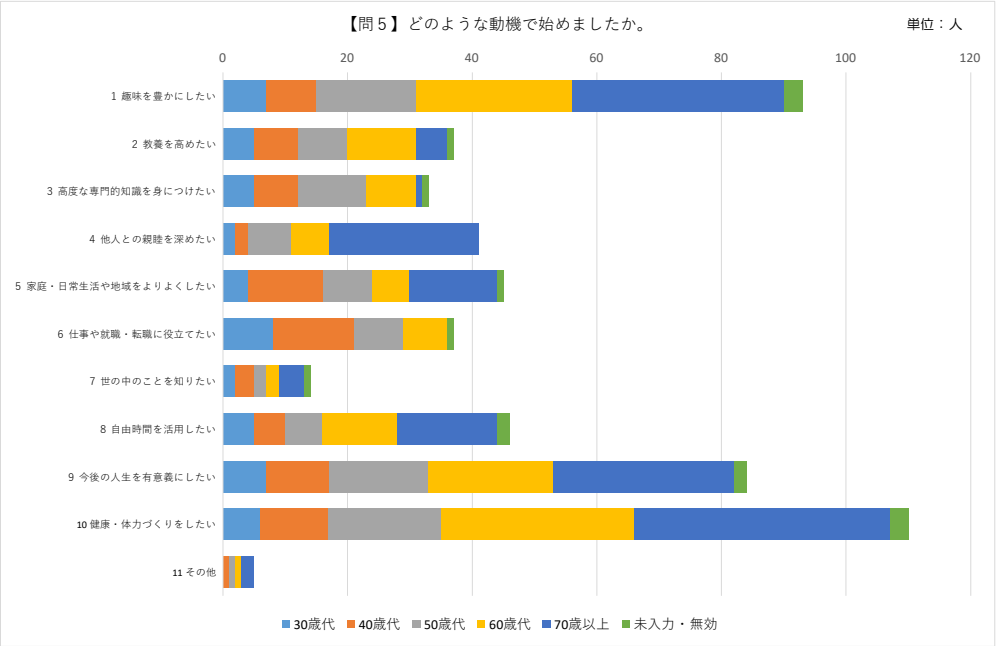
コロナ前までは、趣味的活動、スポーツ等の活動をしていましたが現在はやっていません。

徒歩、水路草刈

新しい世界の社会、経済、技術動向等。netの便利さに感心します。

【問5】どのような動機で始めましたか。当てはまるものを3つまで選んでください。

	性別					年代								順位
	男性	女性	答えない	未入力・無効	合計	18～20歳代	30歳代	40歳代	50歳代	60歳代	70歳以上	未入力・無効	合計	
1 趣味を豊かにしたい	51	48	1	3	103	10	7	8	16	25	34	3	103	2
2 教養を高めたい	20	22	0	1	43	6	5	7	8	11	5	1	43	8
3 高度な専門的知識を身につけたい	19	19	0	1	39	5	5	7	11	8	1	1	38	9
4 他人との親睦を深めたい	16	29	0	0	45	4	2	2	7	6	24	0	45	6
5 家庭・日常生活や地域をよりよくしたい	22	23	0	1	46	1	4	12	8	6	14	1	46	5
6 仕事や就職・転職に役立てたい	25	19	0	1	45	8	8	13	8	7	0	1	45	6
7 世の中のことを知りたい	7	8	1	1	17	3	2	3	2	2	4	1	17	10
8 自由時間を活用したい	21	26	0	2	49	3	5	5	6	12	16	2	49	4
9 今後の人生を有意義にしたい	29	58	2	2	91	7	7	10	16	20	29	2	91	3
10 健康・体力づくりをしたい	56	55	1	3	115	5	6	11	18	31	41	3	115	1
11 その他	4	2	0	0	6	1	0	1	1	1	2	0	6	11
未入力・無効	3	2	0	0	5	0	1	0	1	3	0	0	5	
全体数	273	311	5	15	604	53	52	79	102	132	170	15	603	
有効回答数	270	309	5	15	599	53	51	79	101	129	170	15	598	



- ・どのような動機で始めたかに関する質問は、「10健康・体力づくりをしたい」が最も多く、「1趣味を豊かにしたい」、「9今後の人生を有意義にしたい」が続きました。
- ・「9今後の人生を有意義にしたい」は男性29人、女性58人で、女性に多い傾向がありました。
- ・「9今後の人生を有意義にしたい」、「10健康・体力づくりをしたい」は年代が上がるほど回答数が増えるという傾向でした。
- ・どのような動機で始めたかに関する質問においても、問4と同様に健康、趣味に関する項目「10健康・体力づくりをしたい」、「1趣味を豊かにしたい」が上位となりました。

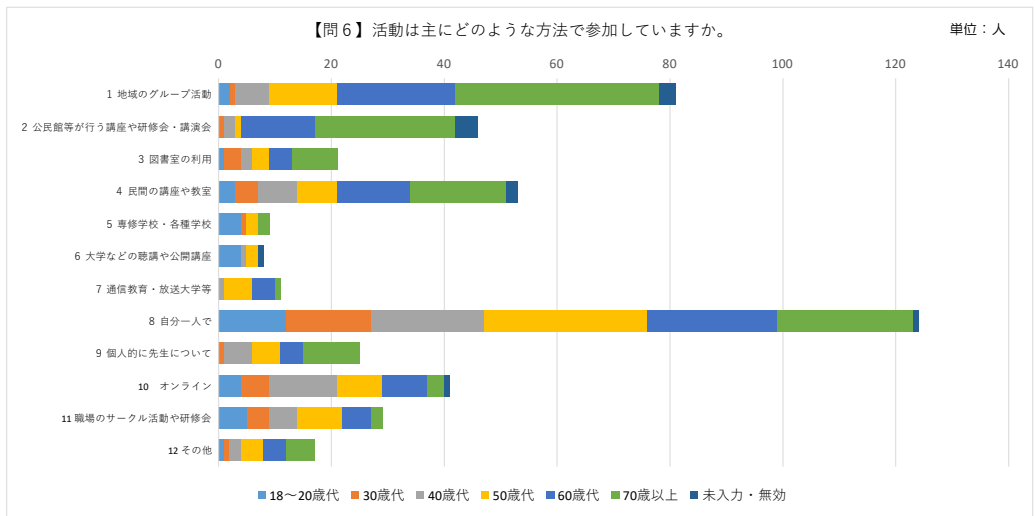
□前回調査では「老後の人生を有意義にしたい」という項目でしたが、年代を限定してしまうので、「今後の人生を有意義にしたい」と文言を変えたところ、順位が5位から3位に変わりました。

【その他の意見（原文のまま）】

貢献したい
子どもたちに英語力を見付けさせ、国際舞台で活躍することを願う
先輩や他役員にたのまれた
人の役に立ちたい。
働くにあたって必要だった為
自治会や学校運営に必要な活動で持ち回りで回ってくる為

【問6】活動は主にどのような方法で参加していますか。当てはまるものを3つまで選んでください。

	性別					年代								順位
	男性	女性	答えない	未入力・無効	合計	18～20歳代	30歳代	40歳代	50歳代	60歳代	70歳以上	未入力・無効	合計	
1 地域のグループ活動	39	39	0	3	81	2	1	6	12	21	36	3	81	2
2 公民館等が行う講座や研修会・講演会	16	25	1	4	46	0	1	2	1	13	25	4	46	4
3 図書室の利用	9	11	1	0	21	1	3	2	3	4	8	0	21	8
4 民間の講座や教室	21	29	1	2	53	3	4	7	7	13	17	2	53	3
5 専修学校・各種学校	3	6	0	0	9	4	1	0	2	0	2	0	9	11
6 大学などの聴講や公開講座	3	4	0	1	8	4	0	1	2	0	0	1	8	12
7 通信教育・放送大学等	3	8	0	0	11	0	0	1	5	4	1	0	11	10
8 自分一人で	62	60	1	1	124	12	15	20	29	23	24	1	124	1
9 個人的に先生について	6	18	1	0	25	0	1	5	5	4	10	0	25	7
10 オンライン	17	22	1	1	41	4	5	12	8	8	3	1	41	5
11 職場のサークル活動や研修会	15	14	0	0	29	5	4	5	8	5	2	0	29	6
12 その他	8	9	0	0	17	1	1	2	4	4	5	0	17	9
未入力・無効	2	2	1	0	5	0	0	0	1	4	0	0	5	
全体数	204	247	7	12	470	36	36	63	87	103	133	12	470	
有効回答数	202	245	6	12	465	36	36	63	86	99	133	12	465	



・どのような方法で活動したかに関する質問は、「8自分一人で」が最も多く、「1地域のグループ活動」、「4民間の講座や教室」が続きました。

・自分一人で活動すると回答した一方、グループ活動や講座・教室などのグループで活動する方も根強く、様々な活動方式を提供することが必要と言えます。

口通信機器の発展やコロナウイルス感染拡大対策で浸透した「10オンライン」の回答数が41人でした。オンラインという新しい学びの形が出てきたことがわかります。

口「3図書室の利用」が前回調査では5位でしたが、8位に落ちました。コロナ禍での学習スペースの縮小やスマホなどの影響による読書離れを影響がもたれません。

【その他の意見（原文のまま）】

ユーチューブ

自宅でボランティア教室を開いている

なし

スポーツジム

同窓会、同級会、仲間等のウォーキング

友人との活動

近所の方から

宗教で

ネットで費用をかけず独学

友人と一緒に

お友達と活動しています。

友人と2人で

山武地区手話奉仕員養成講座（前期）7月から来年1月まで受講中です！

協力団体からの委嘱に参加

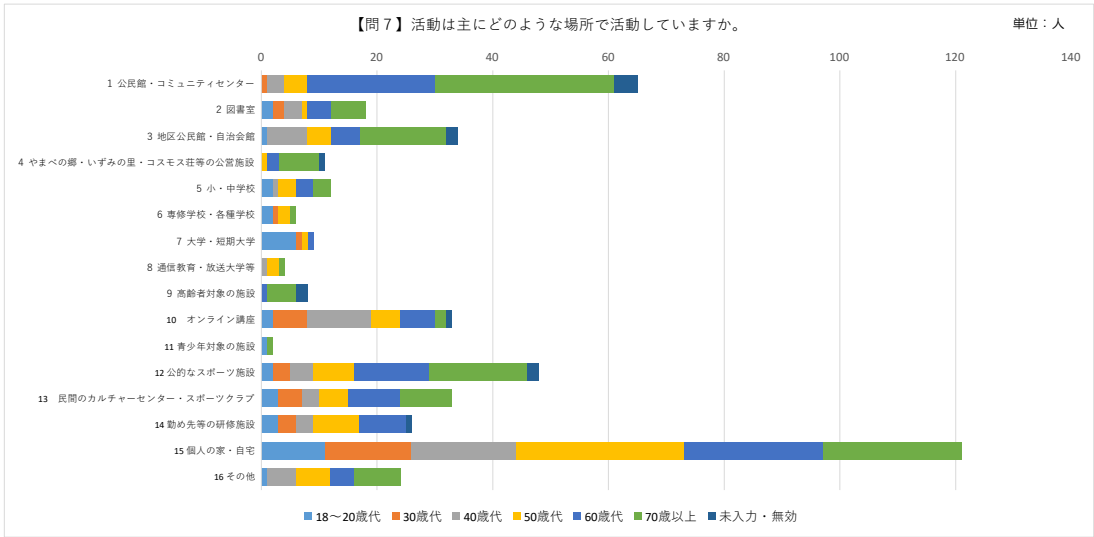
家庭内での情報共有

都市銀行退職後、千葉県金融広報委員会（千葉県環境生活部くらし安全推進課内）で専任職員として勤務。講習会等を通じて県民の為に金融経済知識を啓蒙する実質的にはボランティアの仕事。

道場で練習

【問7】活動は主にどのような場所で活動していますか。当てはまるものを3つまで選んでください。

	性別					年代									順位
	男性	女性	答えない	未入力・無効	合計	18～20歳代	30歳代	40歳代	50歳代	60歳代	70歳以上	未入力・無効	合計		
1 公民館・コミュニティセンター	22	39	0	4	65	0	1	3	4	22	31	4	65	2	
2 図書室	9	9	0	0	18	2	2	3	1	4	6	0	18	9	
3 地区公民館・自治会館	17	15	0	2	34	1	0	7	4	5	15	2	34	4	
4 やまへの郷・いずみの里・コスモス荘等の公営施設	3	7	0	1	11	0	0	0	1	2	7	1	11	11	
5 小・中学校	6	6	0	0	12	2	0	1	3	3	3	0	12	10	
6 専修学校・各種学校	3	3	0	0	6	2	1	0	2	0	1	0	6	14	
7 大学・短期大学	5	3	1	0	9	6	1	0	1	1	0	0	9	12	
8 通信教育・放送大学等	3	1	0	0	4	0	0	1	2	0	1	0	4	15	
9 高齢者対象の施設	4	2	0	2	8	0	0	0	0	1	5	2	8	13	
10 オンライン講座	13	19	0	1	33	2	6	11	5	6	2	1	33	5	
11 青少年対象の施設	1	1	0	0	2	1	0	0	0	0	1	0	2	16	
12 公的なスポーツ施設	20	23	3	2	48	2	3	4	7	13	17	2	48	3	
13 民間のカルチャーセンター・スポーツクラブ	13	20	0	0	33	3	4	3	5	9	9	0	33	5	
14 勤め先等の研修施設	14	11	0	1	26	3	3	3	8	8	0	1	26	7	
15 個人の家・自宅	56	64	1	0	121	11	15	18	29	24	24	0	121	1	
16 その他	11	13	0	0	24	1	0	5	6	4	8	0	24	8	
未入力・無効	2	2	0	0	4	0	0	0	0	2	2	0	4		
全体数	202	238	5	13	458	36	36	59	78	104	132	13	458		
有効回答数	200	236	5	13	454	36	36	59	78	102	130	13	454		



・主な活動場所に関する質問は、「15個人の家・自宅」が最も多く、「1公民館・コミュニティセンター」、「12公的なスポーツ施設」、「3地区公民館、自治会館」、「10オンライン講座」が続きました。

・自宅で活動する方が多い一方、公民館やスポーツ施設などの公共施設も多く利用され、必要性がわかります。

・オンライン講座で活動する方も多いとわかりました。

口前回調査で「12公的なスポーツ施設」が抜けていたので、追加したところ、3位でした。

口通信技術の発展やコロナ禍により定着した「10オンライン講座」を追加したところ、5位でした。

【その他の意見（原文のまま）】

貸会議室での講座

不特定のウォーキングルート

スクール、教室

地域の農地等

職場

千葉市の公民館、コミュニティセンター

ライブハウス

お店の教養

他県（地元より楽しいことや興味あること、クオリティが高い）

営業店

TV（NHK講座等）

病院、店舗、施設等への移動、介助

店の中で

民間の駐車場

大里総合管理様にて

町内会区域の水路敷

のぎくプラザ（成東）

海、サーフィン

イベント

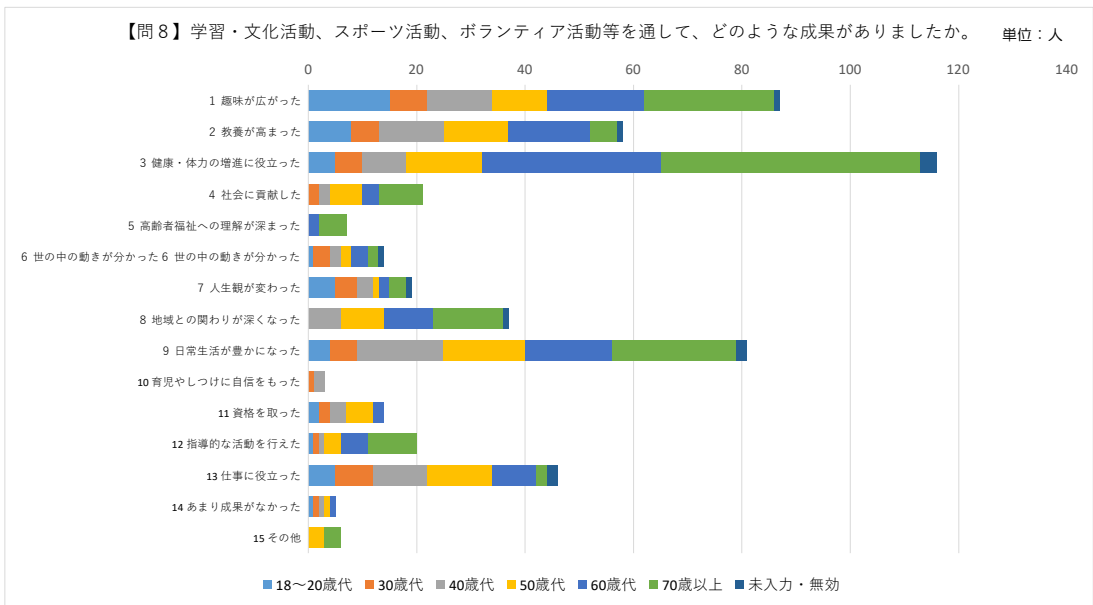
ジョギングなので歩道

屋外

有料自習室

【問8】学習・文化活動、スポーツ活動、ボランティア活動等を通して、どのような成果がありましたか。当てはまるものを3つまで選んでください

	性別					年代								順位
	男性	女性	答えない	未入力・無効	合計	18～20歳代	30歳代	40歳代	50歳代	60歳代	70歳以上	未入力・無効	合計	
1 趣味が広がった	33	52	1	1	87	15	7	12	10	18	24	1	87	2
2 教養が高まった	24	32	1	1	58	8	5	12	12	15	5	1	58	4
3 健康・体力の増進に役立った	58	42	1	2	103	5	5	8	14	33	48	3	116	1
4 社会に貢献した	14	7	0	0	21	0	2	2	6	3	8	0	21	7
5 高齢者福祉への理解が深まった	3	4	0	0	7	0	0	0	0	2	5	0	7	12
6 世の中の動きが分かった6 世の中の動きが分かった	6	7	0	1	14	1	3	2	2	3	2	1	14	10
7 人生観が変わった	10	8	0	1	19	5	4	3	1	2	3	1	19	9
8 地域との関わりが深くなった	19	17	0	1	37	0	0	6	8	9	13	1	37	6
9 日常生活が豊かになった	31	46	2	2	81	4	5	16	15	16	23	2	81	3
10 育児やしつけに自信をもった	2	1	0	0	3	0	1	2	0	0	0	0	3	15
11 資格を取った	8	6	0	0	14	2	2	3	5	2	0	0	14	10
12 指導的な活動を行えた	11	9	0	0	20	1	1	1	3	5	9	0	20	8
13 仕事に役立った	22	22	0	2	46	5	7	10	12	8	2	2	46	5
14 あまり成果がなかった	1	4	0	0	5	1	1	1	1	1	0	0	5	14
15 その他	4	2	0	0	6	0	0	0	3	0	3	0	6	13
未入力・無効	3	4	0	1	8	0	1	0	1	3	2	1	8	
全体数	249	263	5	12	529	47	44	78	93	120	147	13	542	
有効回答数	246	259	5	11	521	47	43	78	92	117	145	12	534	



・活動の成果に関する質問については、「3健康・体力の増進に役立った」が最も多く、「1趣味が広まった」、「9日常生活が豊かになった」、「2教養が高まった」が続きました。
・「14あまり成果がなかった」という回答が少数ではありますが、5人いました。一定期間の活動している方は何らかの成果が実感できているようです。

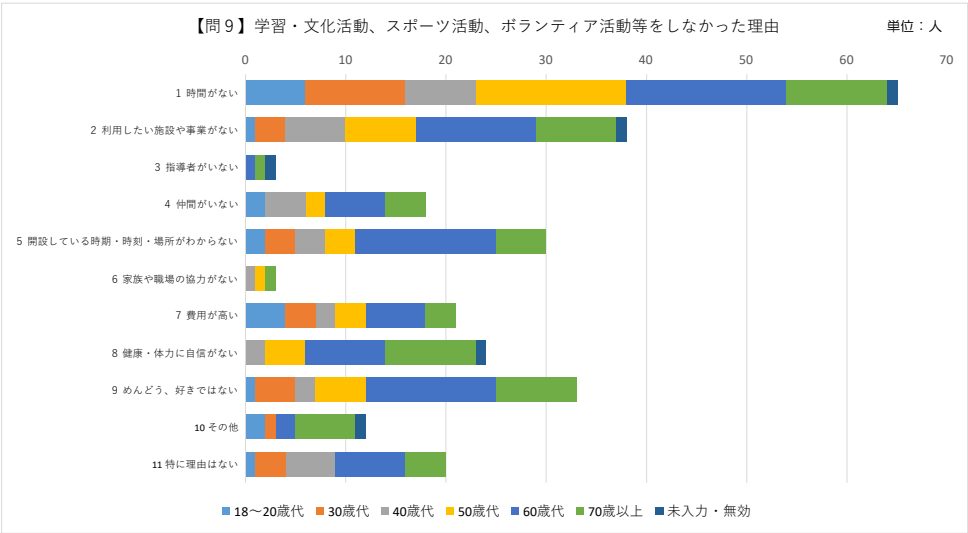
□昨今のリカレント教育やリスキリングを反映して、「13仕事に役立った」を新たに項目追加したところ、5位でした。

【その他の意見（原文のまま）】

健康維持
日本や千葉の文化を大切にできた
知り合い、友人が増えた。
雨水排水に役立った
常に変わる世界の様相が面白い。

【問9】学習・文化活動、スポーツ活動、ボランティア活動等をしなかった理由を次の中から、当てはまるものを3つまで選んでください。

	性別					年代								合計
	男性	女性	答えない	未入力・無効	合計	18～20歳代	30歳代	40歳代	50歳代	60歳代	70歳以上	未入力・無効	合計	
1 時間がない	25	37	2	1	65	6	10	7	15	16	10	1	65	1
2 利用したい施設や事業がない	17	18	2	1	38	1	3	6	7	12	8	1	38	2
3 指導者がいない	1	1	0	1	3	0	0	0	0	1	1	1	3	10
4 仲間がいない	10	7	1	0	18	2	0	4	2	6	4	0	18	8
5 開設している時期・時刻・場所がわからない	13	16	1	0	30	2	3	3	3	14	5	0	30	4
6 家族や職場の協力がいない	1	2	0	0	3	0	0	1	1	0	1	0	3	10
7 費用が高い	5	16	0	0	21	4	3	2	3	6	3	0	21	6
8 健康・体力に自信がない	5	17	2	0	24	0	0	2	4	8	9	1	24	5
9 めんどう、好きではない	16	17	0	0	33	1	4	2	5	13	8	0	33	3
10 その他	4	7	0	1	12	2	1	0	0	2	6	1	12	9
11 特に理由はない	6	14	0	0	20	1	3	5	0	7	4	0	20	7
未入力・無効	0	0	0	0	0	0	0	0	0	0	0	0	0	0
全体数	103	152	8	4	267	19	27	32	40	85	59	5	267	
有効回答数	103	152	8	4	267	19	27	32	40	85	59	5	267	



・活動できなかった理由としては「1時間がない」が最も多く、「2利用したい施設や事業がない」、「9めんどう、好きではない」、「5開設している時期・時刻・場所がわからない」が続きました。

・「1時間がない」は、18～20歳代、30歳代の若い年代が多く回答していました。

・利用したい施設、開設している時期・時刻・場所がわからないという意見が多いという結果でした。生涯学習に関する情報発信を強化することで解決できると言えます。

口前回調査では「4仲間がいない」が前回2位でしたが、今回は8位に下がりました。仲間が見つかりやすくなったのか、仲間を求めずに一人でできるようになったのか検討が必要です。

口前回調査では「9めんどう、好きではない」が前回7位から、3位に上がりました。「9めんどう、好きではない」という意見には、学ぶことの楽しさや大切さを啓発することが必要と感じました。

【その他の意見（原文のまま）】

一定期間続けていなかったため

船舶関連の職業のため、陸上にいる時間がない

親の介護をしているので

ガーデニング、畑仕事（家庭菜園）を楽しんでいるから、ウォーキング等。

仕事

親の面倒

農作業があるため

道を歩いている人又親と一緒に歩いている小さい子どもにまでごあいさつをしています。小学校の教員だったので子どもと話をすること大好きです。

若い時は野球、その後ゴルフに熱中したが、現在は燃え尽き症候群

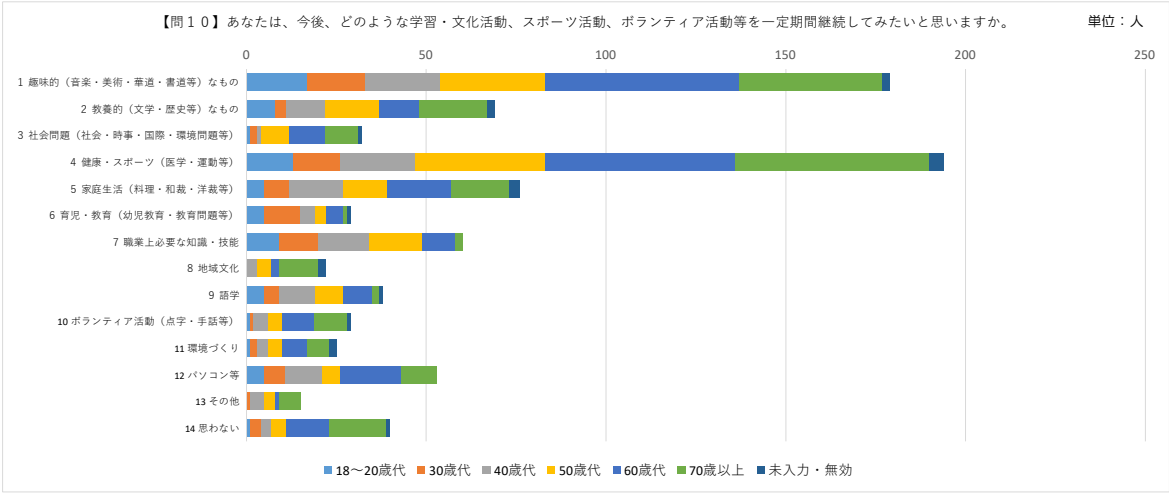
ディサービスに通所しているため

興味が無い

病氣入院中だった

【問10】あなたは、今後、どのような学習・文化活動、スポーツ活動、ボランティア活動等を一定期間継続してみたいと思いますか。してみたいと思うものを3つまで選んでください。

	性別					年代								
	男性	女性	答えない	未入力・無効	合計	18～20歳代	30歳代	40歳代	50歳代	60歳代	70歳以上	未入力・無効	合計	順位
1 趣味的（音楽・美術・華道・書道等）なもの	64	109	4	2	179	17	16	21	29	54	40	2	179	2
2 教養的（文学・歴史等）なもの	28	39	0	2	69	8	3	11	15	11	19	2	69	4
3 社会問題（社会・時事・国際・環境問題等）	17	13	1	1	32	1	2	1	8	10	9	1	32	9
4 健康・スポーツ（医学・運動等）	87	100	3	4	194	13	13	21	36	53	54	4	194	1
5 家庭生活（料理・和裁・洋裁等）	14	58	1	3	76	5	7	15	12	18	16	3	76	3
6 育児・教育（幼児教育・教育問題等）	8	19	1	1	29	5	10	4	3	5	1	1	29	10
7 職業上必要な知識・技能	30	30	0	0	60	9	11	14	15	9	2	0	60	5
8 地域文化	8	12	0	2	22	0	0	3	4	2	11	2	22	13
9 語学	10	25	2	1	38	5	4	10	8	8	2	1	38	8
10 ボランティア活動（点字・手話等）	11	17	0	1	29	1	1	4	4	9	9	1	29	10
11 環境づくり	13	9	1	2	25	1	2	3	4	7	6	2	25	12
12 パソコン等	25	27	1	0	53	5	6	10	5	17	10	0	53	6
13 その他	8	7	0	0	15	0	1	4	3	1	6	0	15	14
14 思わない	19	20	1	0	40	1	3	3	4	12	16	1	40	7
未入力・無効	3	2	2	0	7	0	0	0	0	0	5	2	7	
全体数	345	487	17	19	868	71	79	124	150	216	206	22	868	
有効回答数	342	485	15	19	861	71	79	124	150	216	201	20	861	



・今後どのような活動を継続したいかという質問に関しては、「4健康・スポーツ」が最も多く、「1趣味的なもの」、「5家庭生活」、「教養的のもの」、「職業上必要な知識・技能」が続きました。

・健康、趣味的なものが上位に来るところは、問3の生きがい、問4の活動と似た傾向でした。

□前回調査は1位「1趣味的なもの」、2位「4健康・スポーツ」ですが、今回調査では逆転して「4健康・スポーツ」、「1趣味的なもの」の順になりました。

□今回から「14思わない」という項目を追加したところ、7位でした。

【その他の意見（原文のまま）】

資格取得など

宗教でする

家庭菜園

農業、DIY

千葉の文化、着物

スマホのつかいかた

防災

町内会区域の水路敷の草刈を続けたい

音楽、舞踊

投資

その時々、気が向くままに興味あることを見つける。

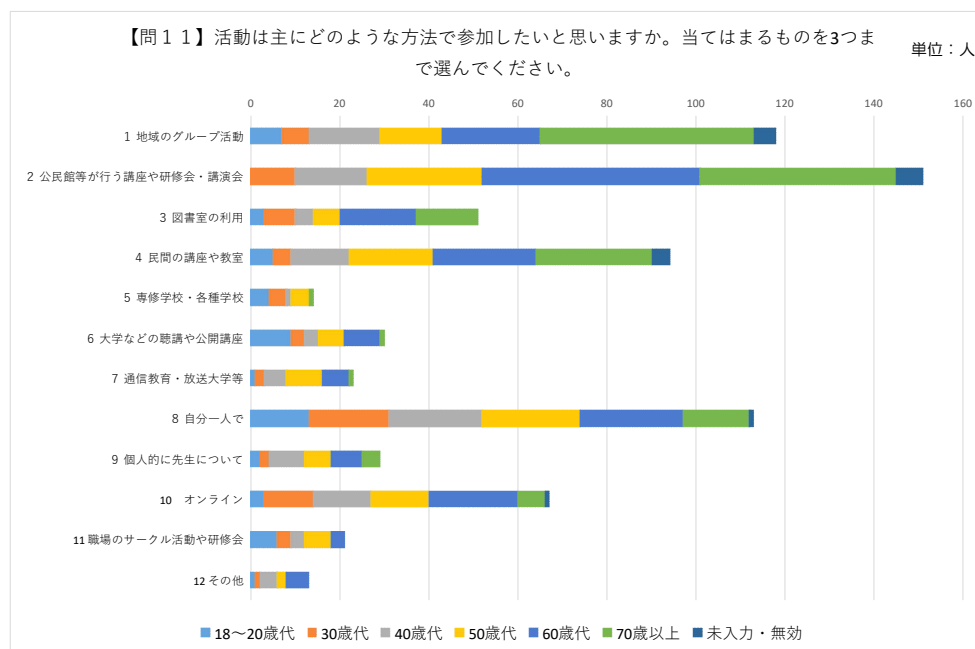
AIを運用する側のスキル 作業がぶつかる側だといづれ駆逐されるので

保護ねこ活動

ボランティア活動をした事がなくどのような活動があるのかが検討つきませんでした。

【問１１】活動は主にどのような方法で参加したいと思いますか。当てはまるものを3つまで選んでください。

	性別					年代								順位
	男性	女性	答えない	未入力・無効	合計	18～20歳代	30歳代	40歳代	50歳代	60歳代	70歳以上	未入力・無効	合計	
1 地域のグループ活動	51	61	1	5	118	7	6	16	14	22	48	5	118	2
2 公民館等が行う講座や研修会・講演会	50	94	1	6	151	0	10	16	26	49	44	6	151	1
3 図書室の利用	27	24	0	0	51	3	7	4	6	17	14	0	51	6
4 民間の講座や教室	33	55	2	4	94	5	4	13	19	23	26	4	94	4
5 専修学校・各種学校	7	7	0	0	14	4	4	1	4	0	1	0	14	11
6 大学などの聴講や公開講座	10	19	1	0	30	9	3	3	6	8	1	0	30	7
7 通信教育・放送大学等	8	15	0	0	23	1	2	5	8	6	1	0	23	9
8 自分一人で	58	53	1	1	113	13	18	21	22	23	15	1	113	3
9 個人的に先生について	8	20	1	0	29	2	2	8	6	7	4	0	29	8
10 オンライン	28	36	2	1	67	3	11	13	13	20	6	1	67	5
11 職場のサークル活動や研修会	8	13	0	0	21	6	3	3	6	3	0	0	21	10
12 その他	7	6	0	0	13	1	1	4	2	5	0	0	13	12
未入力・無効	1	1	1	0	3	0	0	0	2	1	0	0	3	
全体数	296	404	10	17	727	54	71	107	134	184	160	17	727	
有効回答数	295	403	9	17	724	54	71	107	132	183	160	17	724	



・活動はどのように参加したいかという質問では、「2公民館等が行う講座や研修会・講演会」が最も多く、「1地域のグループ活動」、「8自分一人で」、「4民間の講座や教室」が続きました。

・最も多かった項目は「2公民館等が行う講座や研修会・講演会」でしたが、18～20歳代は0人でした。

・問6のどのような活動方法かという質問では、「8自分一人で」が最も多い結果でした。一方、この問11の質問においては、「8自分一人で」は、3位に留まりました。

・従来どおり、公民館や地域のグループ、民間の講座や教室など仲間と一緒に学習することが望まれていることがわかります。

□上位4項目（「2公民館等が行う講座や研修会・講演会」、「1地域のグループ活動」、「8自分一人で」、「4民間の講座や教室」）は、前回調査と変わりませんでした。

□「10オンライン」を今回調査から追加したところ、5位でした。

【その他の意見（原文のまま）】

YouTube

教会

無料の公共機関が主催するサークル

年齢的に無理

お友達と一緒に活動しています。

災害時の現地ボランティア

友人と

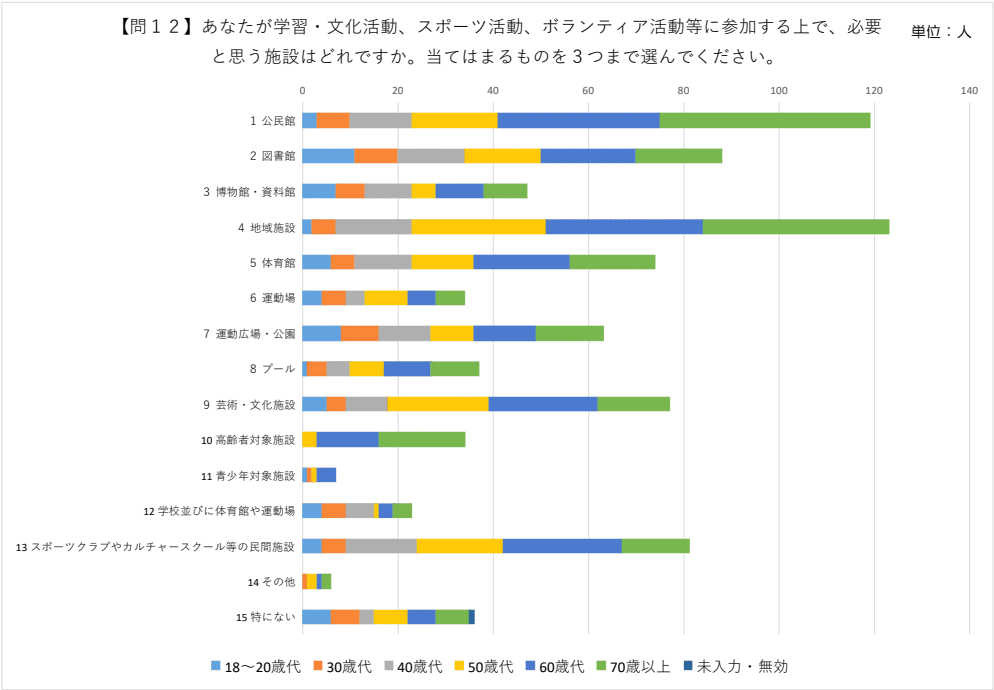
郷土芸能

協力団体からの委嘱に参加

屋外

【問１２】あなたが学習・文化活動、スポーツ活動、ボランティア活動等に参加する上で、必要と思う施設はどれですか。当てはまるものを３つまで選んでください。

	性別					年代								
	男性	女性	答えない	未入力・無効	合計	18～20歳代	30歳代	40歳代	50歳代	60歳代	70歳以上	未入力・無効	合計	順位
1 公民館	40	78	1	0	119	3	7	13	18	34	44	0	119	2
2 図書館	41	47	0	0	88	11	9	14	16	20	18	0	88	3
3 博物館・資料館	21	26	0	0	47	7	6	10	5	10	9	0	47	8
4 地域施設	50	71	2	0	123	2	5	16	28	33	39	0	123	1
5 体育館	37	35	2	0	74	6	5	12	13	20	18	0	74	6
6 運動場	24	10	0	0	34	4	5	4	9	6	6	0	34	11
7 運動広場・公園	32	30	1	0	63	8	8	11	9	13	14	0	63	7
8 プール	11	24	2	0	37	1	4	5	7	10	10	0	37	9
9 芸術・文化施設	25	51	1	0	77	5	4	9	21	23	15	0	77	5
10 高齢者対象施設	17	17	0	0	34	0	0	0	3	13	18	0	34	11
11 青少年対象施設	5	2	0	0	7	1	1	0	1	4	0	0	7	14
12 学校並びに体育館や運動場	9	14	0	0	23	4	5	6	1	3	4	0	23	13
13 スポーツクラブやカルチャースクール等の民間施設	26	53	2	0	81	4	5	15	18	25	14	0	81	4
14 その他	2	4	0	0	6	0	1	0	2	1	2	0	6	15
15 特にない	16	18	2	0	36	6	6	3	7	6	7	1	36	10
未入力・無効	6	9	10	0	25	0	0	2	2	3	8	10	25	
全体数	362	489	23	0	874	62	71	120	160	224	226	11	874	
有効回答数	356	480	13	0	849	62	71	118	158	221	218	1	849	



- ・必要と思う施設は、「4地域施設」が最も多く、「1公民館」、「3図書館」、「13スポーツクラブやカルチャースクール等の民間施設」、「9芸術文化施設」が続いています。
- ・「1公民館」、「4地域施設」、「9芸術・文化施設」、「13スポーツクラブやカルチャースクール等の民間施設」と回答した方は、男性より女性が多い傾向でした。

口前回調査では、「4地域施設」は3位でしたが、今回は1位になっています。地域コミュニティの重要性が高まっていると言えます。

【その他の意見（原文のまま）】

公営のスポーツクラブ

アイススケート場、ゴルフ場

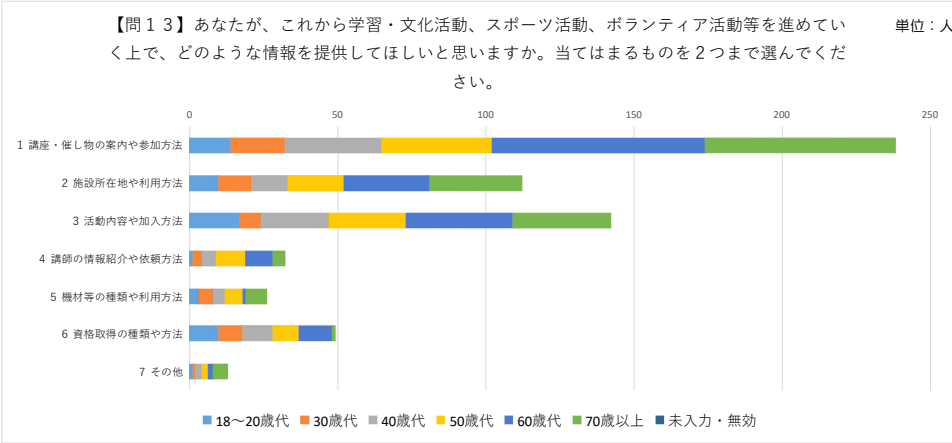
トイレ

先端技術を学べる施設

対象者が活動する場所

【問13】あなたが、これから学習・文化活動、スポーツ活動、ボランティア活動等を進めていく上で、どのような情報を提供してほしいと思いますか。当てはまるものを2つまで選んでください。

	性別		年代											順位
	男性	女性	答えない	未入力・無効	合計	18～20歳代	30歳代	40歳代	50歳代	60歳代	70歳以上	未入力・無効	合計	
1 講座・催し物の案内や参加方法	89	145	4	0	238	14	18	33	37	72	64	0	238	1
2 施設所在地や利用方法	56	55	1	0	112	10	11	12	19	29	31	0	112	3
3 活動内容や加入方法	57	83	2	0	142	17	7	23	26	36	33	0	142	2
4 講師の情報紹介や依頼方法	10	21	1	0	32	1	3	5	10	9	4	0	32	5
5 機材等の種類や利用方法	17	9	0	0	26	3	5	4	6	1	7	0	26	6
6 資格取得の種類や方法	23	26	0	0	49	10	8	10	9	11	1	0	49	4
7 その他	6	7	0	0	13	1	1	2	2	2	5	0	13	7
未入力・無効	9	19	2	10	40	1	3	1	1	7	16	11	40	
全体数	267	365	10	10	652	57	56	90	110	167	161	11	652	
有効回答数	258	346	8	0	612	56	53	89	109	160	145	0	612	



- ・どのような情報を提供してほしいかという質問に対しては、「1講座・催し物の案内や参加方法」が最も多く、「3活動内容や加入方法」、「2施設所在地や利用方法」が続きました。
- ・「1講座・催し物の案内や参加方法」が最も多く、238人が回答しています。

口前回調査と比較して回答順位に変動はありませんでした。

【その他の意見（原文のまま）】

今のところなし

被災したところに行って奉仕作業をする

仕事のため参加できない

特にありません

年ですので…

わからない

現地までの交通費

いらない

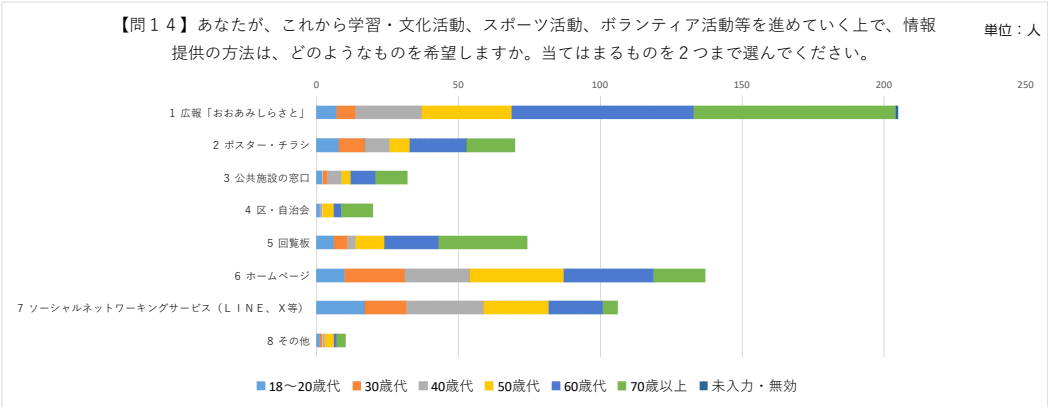
情報提供は不要

費用

目的が決まれば、自分で探す。

【問14】あなたが、これから学習・文化活動、スポーツ活動、ボランティア活動等を進めていく上で、情報提供の方法は、どのようなものを希望しますか。当てはまるものを2つまで選んでください。

	性別					年代								順位
	男性	女性	答えない	未入力・無効	合計	18～20歳代	30歳代	40歳代	50歳代	60歳代	70歳以上	未入力・無効	合計	
1 広報「おおあみしらさと」	86	115	4	0	205	7	7	23	32	64	71	1	205	5
2 ポスター・チラシ	26	43	1	0	70	8	9	9	7	20	17	0	70	
3 公共施設の窓口	14	18	0	0	32	2	2	5	3	9	11	0	32	6
4 区・自治会	10	10	0	0	20	1	0	1	4	3	11	0	20	7
5 回覧板	29	45	0	0	74	6	5	3	10	19	31	0	74	4
6 ホームページ	65	70	2	0	137	10	21	23	33	32	18	0	137	2
7 ソーシャルネットワーキングサービス（LINE、X等）	45	59	2	0	106	17	15	27	23	19	5	0	106	3
8 その他	6	4	0	0	10	1	1	1	3	1	3	0	10	8
未入力・無効	4	9	1	10	24	0	1	0	1	4	8	10	24	
全体数	285	373	10	10	678	52	61	92	116	171	175	11	678	
有効回答数	281	364	9	0	654	52	60	92	115	167	167	1	654	



- ・情報提供の方法はどのようなものを希望するかという質問に対して、「1広報おおあみしらさと」が最も多く、「6ホームページ」、「7SNS」、「5回覧板」が続きました。
- ・広報おおあみしらさと、回覧板などの紙媒体は年齢が高いほど数値が高い傾向がありました。一方、ホームページ、SNSは18～20歳代、30歳代の割合が比較的高い傾向でした。
- ・インターネットが普及し、ネット中心に情報を得る世代と紙媒体で情報を得る世代で分かれています。この結果を受け、効果的な情報発信が必要と言えます。

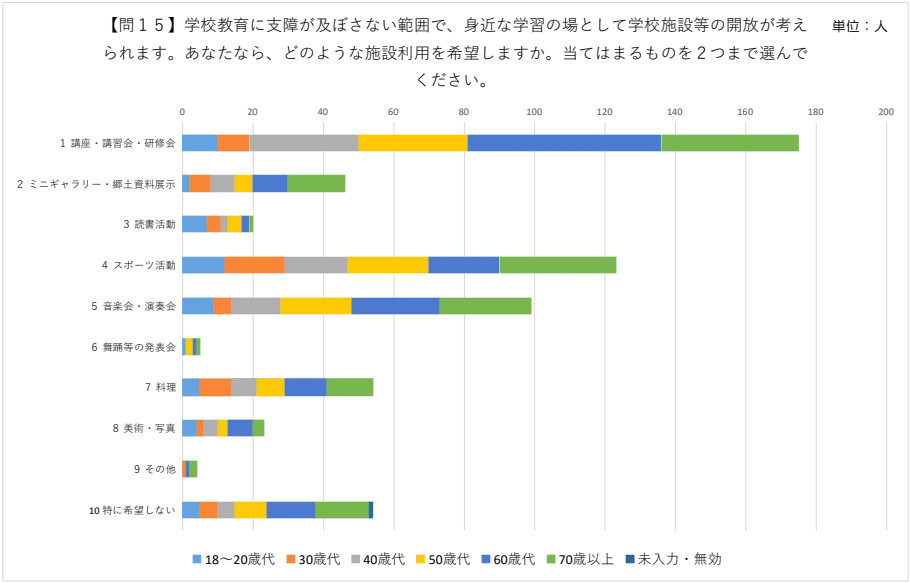
口前回調査では、「IT情報（ツイッター等）」という項目でしたが、「7ソーシャルネットワーキングサービス」と変更したところ、7位から3位に上昇しました。

【その他の意見（原文のまま）】

駅広告
仕事のため参加できない
なし
新聞なし、区入会しない、スマホなし
いらない
情報提供は不要
気が向いたときに必要な情報取得手段を探す。

【問１５】学校教育に支障が及ぼさない範囲で、身近な学習の場として学校施設等の開放が考えられます。あなたなら、どのような施設利用を希望しますか。当てはまるものを２つまで選んでください。

	性別					年代									
	男性	女性	答えな い	未入力・無効	合計	18～20歳代	30歳代	40歳代	50歳代	60歳代	70歳以上	未入力・無効	合計	順位	
1 講座・講習会・研修会	75	99	1	0	175	10	9	31	31	55	39	0	175	1	
2 ミニギャラリー・郷土資料展示	22	24	0	0	46	2	6	7	5	10	16	0	46	6	
3 読書活動	7	13	0	0	20	7	4	2	4	2	1	0	20	8	
4 スポーツ活動	67	54	2	0	123	12	17	18	23	20	33	0	123	2	
5 音楽会・演奏会	31	67	1	0	99	9	5	14	20	25	26	0	99	3	
6 舞踊等の発表会	1	4	0	0	5	1	0	0	2	1	1	0	5	9	
7 料理	11	43	0	0	54	5	9	7	8	12	13	0	54	4	
8 美術・写真	7	15	1	0	23	4	2	4	3	7	3	0	23	7	
9 その他	2	2	0	0	4	0	1	0	0	1	2	0	4	10	
10 特に希望しない	25	25	4	0	54	5	5	5	9	14	15	1	54	4	
未入力・無効	5	7	0	10	22	0	0	0	2	2	8	10	22		
全体数	253	353	9	10	625	55	58	88	107	149	157	11	625		
有効回答数	248	346	9	0	603	55	58	88	105	147	149	1	603		



- ・学校施設の開放にどのような施設利用を求めるかという質問に対して、「1講座・講習会・研修会」が最も多く、「4スポーツ活動」、「5音楽会・演奏会」が続きました。
- ・「10特に希望しない」は4位でした。

口前回調査と比較して上位3位までの順位は変動しませんでした。

【その他の意見（原文のまま）】

学校は子どものためでよいのではないが、子どもの場所は子どものもの

仕事のため参加できない

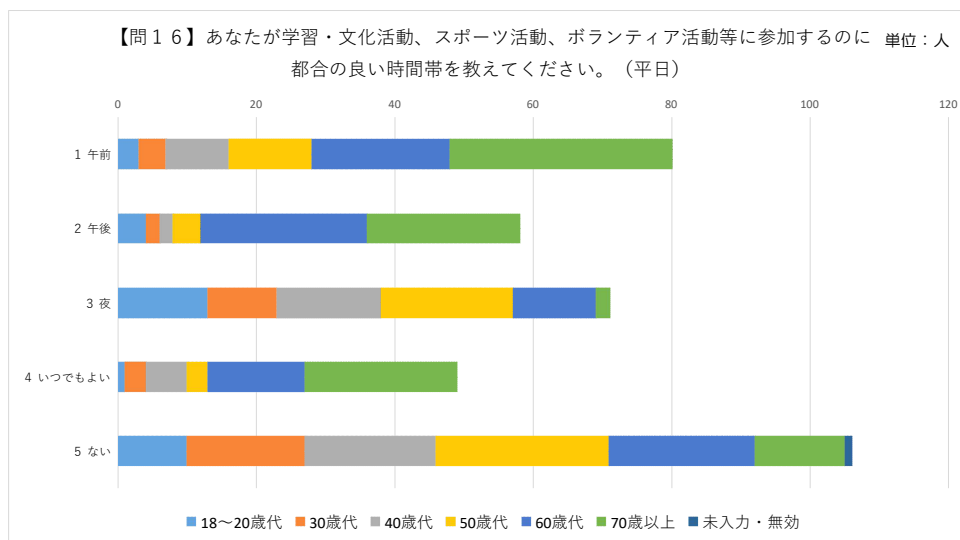
特にありません

いらない、希望しない

【問１６－１】あなたが学習・文化活動、スポーツ活動、ボランティア活動等に参加するのに都合の良い時間帯を教えてください。

(１) 月曜日から金曜日までの平日

	性別					年代									
	男性	女性	答えない	未入力・無効	合計	18～20歳代	30歳代	40歳代	50歳代	60歳代	70歳以上	未入力・無効	合計	順位	
1 午前	27	50	3	0	80	3	4	9	12	20	32	0	80	2	
2 午後	18	40	0	0	58	4	2	2	4	24	22	0	58	4	
3 夜	37	34	0	0	71	13	10	15	19	12	2	0	71	3	
4 いつでもよい	26	22	1	0	49	1	3	6	3	14	22	0	49	5	
5 ない	45	58	3	0	106	10	17	19	25	21	13	1	106	1	
未入力・無効	10	10	10	0	30	2	0	0	1	6	11	10	30		
全体数	163	214	17	0	394	33	36	51	64	97	102	11	394		
有効回答数	153	204	7	0	364	31	36	51	63	91	91	1	364		



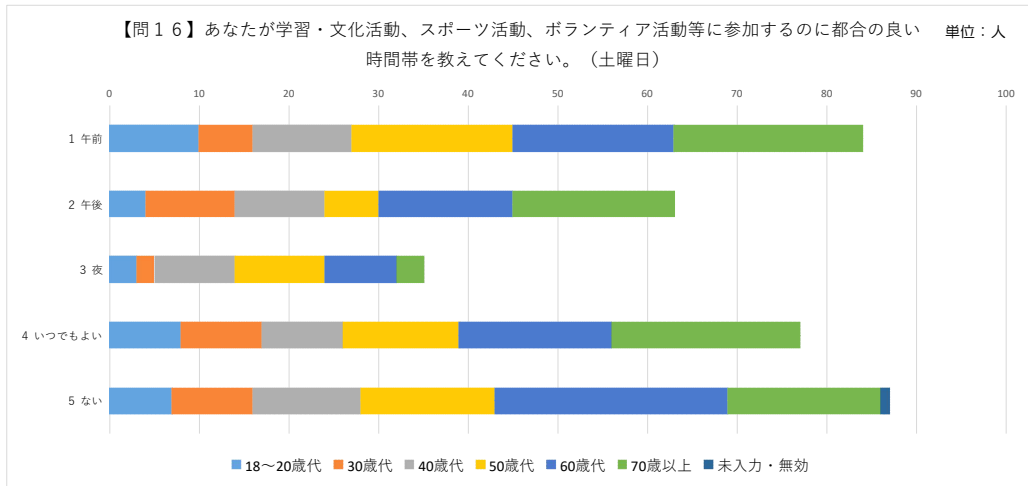
- ・平日で都合のよい時間を教えてくださいという質問では、「5ない」が最も多い項目となりました。
- ・時間帯を選択した項目の中では、午前が最も多く、夜、午後の順番でした。
- ・平日は仕事をしている方も多く、活動時間を設定するのは難しいと言えます。

口前回調査同様、「1午前」が最も多く回答されました。

【問16-2】あなたが学習・文化活動、スポーツ活動、ボランティア活動等に参加するのに都合の良い時間帯を教えてください。

(2) 土曜日

	性別					年代								順位
	男性	女性	答えない	未入力・無効	合計	18～20歳代	30歳代	40歳代	50歳代	60歳代	70歳以上	未入力・無効	合計	
1 午前	34	48	2	0	84	10	6	11	18	18	21	0	84	2
2 午後	24	39	0	0	63	4	10	10	6	15	18	0	63	4
3 夜	20	15	0	0	35	3	2	9	10	8	3	0	35	5
4 いつでもよい	36	40	1	0	77	8	9	9	13	17	21	0	77	3
5 ない	30	54	3	0	87	7	9	12	15	26	17	1	87	1
未入力・無効	19	18	1	10	48	1	0	0	2	13	22	10	48	
全体数	163	214	7	10	394	33	36	51	64	97	102	11	394	
有効回答数	144	196	6	0	346	32	36	51	62	84	80	1	346	



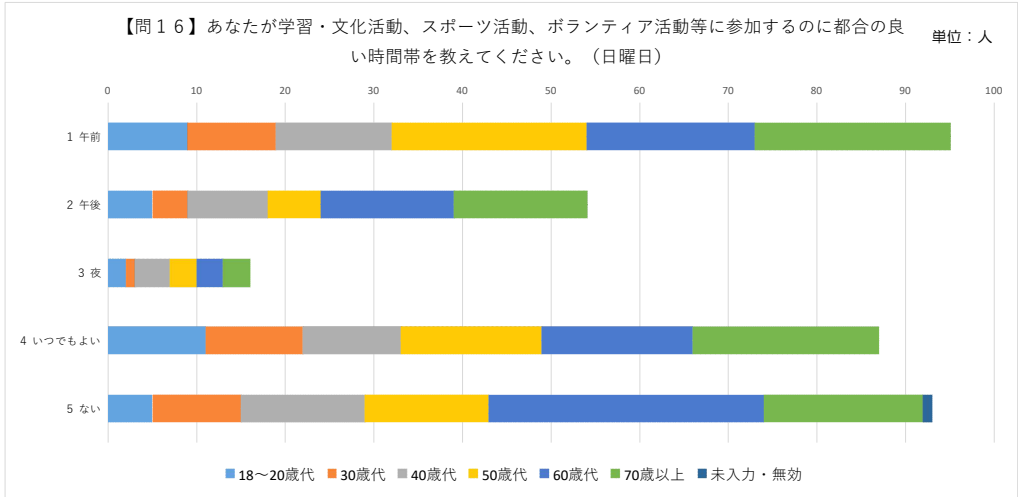
- ・土曜日で都合のよい時間を教えてくださいという質問では、「5ない」が最も多い項目となりました。
- ・時間帯を選択した方の中では、午前が最も多く、午後、夜の順番でした。
- ・【問16-1】の平日と比較すると「4いつでもよい」も高い数値と言えます。
- ・土曜日に活動を設定する上では、「午前」が最も適していると言えます。

口前回調査同様、「1午前」が最も多く回答されました。

【問16-3】あなたが学習・文化活動、スポーツ活動、ボランティア活動等に参加するのに都合の良い時間帯を教えてください。

(3) 日曜日

	性別					年代								順位
	男性	女性	答えない	未入力・無効	合計	18～20歳代	30歳代	40歳代	50歳代	60歳代	70歳以上	未入力・無効	合計	
1 午前	46	47	2	0	95	9	10	13	22	19	22	0	95	1
2 午後	20	34	0	0	54	5	4	9	6	15	15	0	54	4
3 夜	7	9	0	0	16	2	1	4	3	3	3	0	16	5
4 いつでもよい	41	45	1	0	87	11	11	11	16	17	21	0	87	3
5 ない	31	59	3	0	93	5	10	14	14	31	18	1	93	2
未入力・無効	18	20	1	10	49	1	0	0	3	12	23	10	49	
全体数	163	214	7	10	394	33	36	51	64	97	102	11	394	
有効回答数	145	194	6	0	345	32	36	51	61	85	79	1	345	

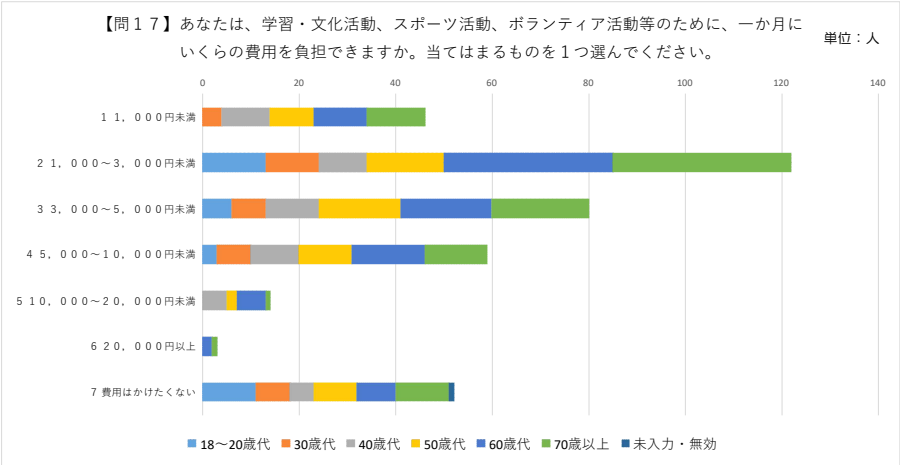


- ・日曜日で都合のよい時間を教えてくださいという質問では、「1午前」が最も多い項目となりました。
- ・時間帯を選択した方の中では、午前が最も多く、午後、夜の順番でした。
- ・【問16-1】の平日と比較すると「4いつでもよい」も高い数値と言えます。
- ・【問16-1】平日・【問16-2】土曜日と比較して「3夜」の数値が低くなっています。
- ・日曜日に活動を設定する上では、「午前」が最も適していると言えます。

口前回調査同様、「1午前」が最も多く回答されました。

【問17】あなたは、学習・文化活動、スポーツ活動、ボランティア活動等のために、一か月にいくらの費用を負担できますか。当てはまるものを1つ選んでください。

	性別					年代								順位
	男性	女性	答えない	未入力・無効	合計	18～20歳代	30歳代	40歳代	50歳代	60歳代	70歳以上	未入力・無効	合計	
1 1, 000円未満	16	29	1	0	46	0	4	10	9	11	12	0	46	
2 1, 000～3, 000円未満	49	73	0	0	122	13	11	10	16	35	37	0	122	
3 3, 000～5, 000円未満	29	50	1	0	80	6	7	11	17	19	20	0	80	
4 5, 000～10, 000円未満	31	26	2	0	59	3	7	10	11	15	13	0	59	
5 10, 000～20, 000円未満	10	4	0	0	14	0	0	5	2	6	1	0	14	
6 20, 000円以上	3	0	0	0	3	0	0	0	0	2	1	0	3	
7 費用はかけたくない	21	28	3	0	52	11	7	5	9	8	11	1	52	
未入力・無効	4	4	10	0	18	0	0	0	0	1	7	10	18	
全体数	163	214	17	0	394	33	36	51	64	97	102	11	394	
有効回答数	159	210	7	0	376	33	36	51	64	96	95	1	376	

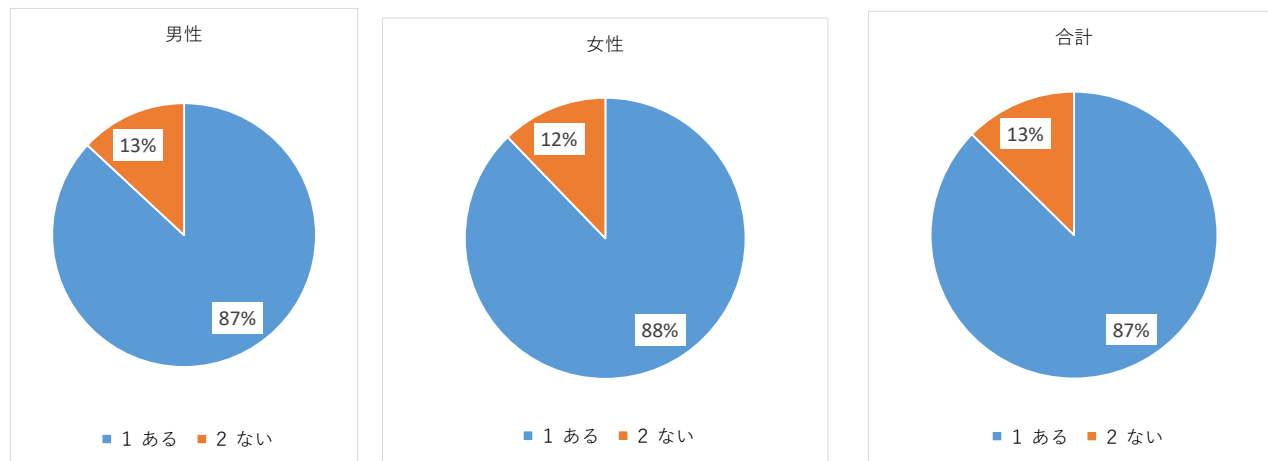


- ・活動のために、一か月にいくらの費用を負担できますかという質問に対して、「2 1,000～3,000円未満」が最も多く、「3 3,000～5,000円未満」、「4 5,000～10,000円未満」が続きました
- ・「7 費用はかけたくない」が4番目に高い項目でした。

【問18】あなたの家庭にパソコン（スマートフォン等の小型情報端末を含む）はありますか。

	性別					年代							
	男性	女性	答えない	未入力・無効	合計	18～20歳代	30歳代	40歳代	50歳代	60歳代	70歳以上	未入力・無効	合計
1 ある	140	187	6	0	333	33	31	48	60	91	70	0	333
2 ない	21	26	1	0	48	0	5	3	4	6	29	1	48
未入力・無効	2	1	0	10	13	0	0	0	0	0	3	10	13
全体数	163	214	7	10	394	33	36	51	64	97	102	11	394
有効回答数	161	213	7	0	381	33	36	51	64	97	99	1	381
	87.0%	87.8%	85.7%	0.0%	87.4%	100.0%	86.1%	94.1%	93.8%	93.8%	70.7%	0.0%	87.4%

単位：％

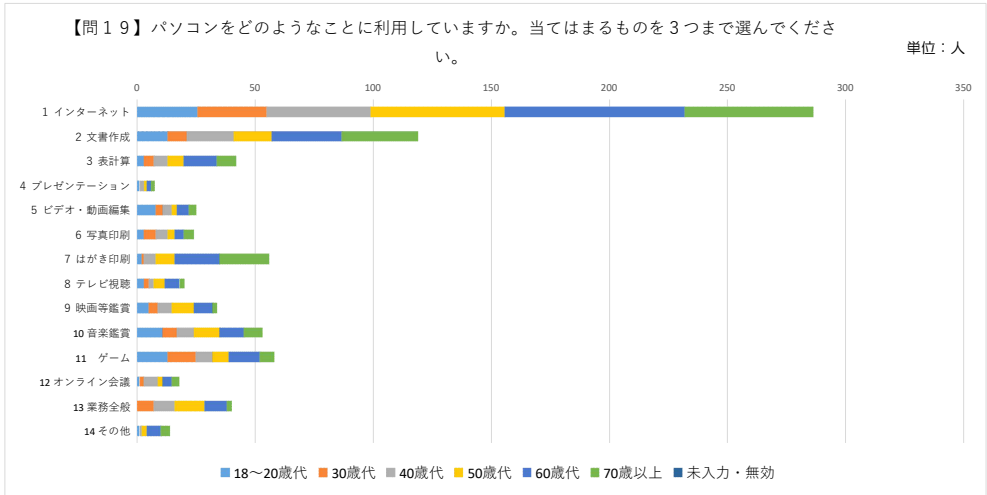


- あなたの家庭にパソコン（スマートフォン等の小型情報端末を含む）はありますかという質問には、「ある」と回答した方の割合は87.4%でした。
- 男女比はそれほど差はありませんでした。
- 18～20歳代は全員が所有していました。

□前回調査は「ある」と回答した割合は84%でしたが、今回は3.4%上がり、87.4%でした。

【問19】パソコンをどのようなことに利用していますか。当てはまるものを3つまで選んでください。

	性別					年代									
	男性	女性	答えない	未入力・無効	合計	18～20歳代	30歳代	40歳代	50歳代	60歳代	70歳以上	未入力・無効	合計	順位	
1 インターネット	120	160	6	0	286	26	29	44	57	76	54	0	286	1	
2 文書作成	55	63	1	0	119	13	8	20	16	30	32	0	119	2	
3 表計算	28	11	3	0	42	3	4	6	7	14	8	0	42	6	
4 プレゼンテーション	4	3	0	0	7	1	0	2	1	2	1	0	7	14	
5 ビデオ・動画編集	16	9	0	0	25	8	3	4	2	5	3	0	25	9	
6 写真印刷	8	16	0	0	24	3	5	5	3	4	4	0	24	10	
7 はがき印刷	22	34	0	0	56	2	1	5	8	19	21	0	56	4	
8 テレビ視聴	10	10	0	0	20	3	2	2	5	6	2	0	20	11	
9 映画等鑑賞	14	19	1	0	34	5	4	6	9	8	2	0	34	8	
10 音楽鑑賞	20	32	1	0	53	11	6	7	11	10	8	0	53	5	
11 ゲーム	29	28	1	0	58	13	12	7	7	13	6	0	58	3	
12 オンライン会議	5	13	0	0	18	1	2	6	2	4	3	0	18	12	
13 業務全般	19	20	1	0	40	0	7	9	13	9	2	0	40	7	
14 その他	5	8	1	0	14	1	0	1	2	6	4	0	14	13	
未入力・無効	2	2	0	0	4	0	0	0	0	2	2	0	4		
全体数	357	428	15	0	800	90	83	124	143	208	152	0	800		
有効回答数	355	426	15	0	796	90	83	124	143	206	150	0	796		



・パソコンをどのように利用していますかという質問に対しては、「1インターネット」が最も多く、「2文書作成」、「11ゲーム」、「7はがき印刷」、「5音楽鑑賞」が続きました。

口前調査では「6写真印刷」が4位でしたが、今回調査では10位に変動しました。写真の取扱い方（プリント印刷の需要）の変化が見られます。

口前調査では「11ゲーム」が6位でしたが、3位に変動しました。

【その他の意見（原文のまま）】

利用していない

出来ない。子供用

ニュース・ホームページ

子どもが所有しているので使用しない

私は利用していません

スケジュール管理

操作できない

青色申告

生協の注文

家庭にパソコンは有るが私は使用しない。

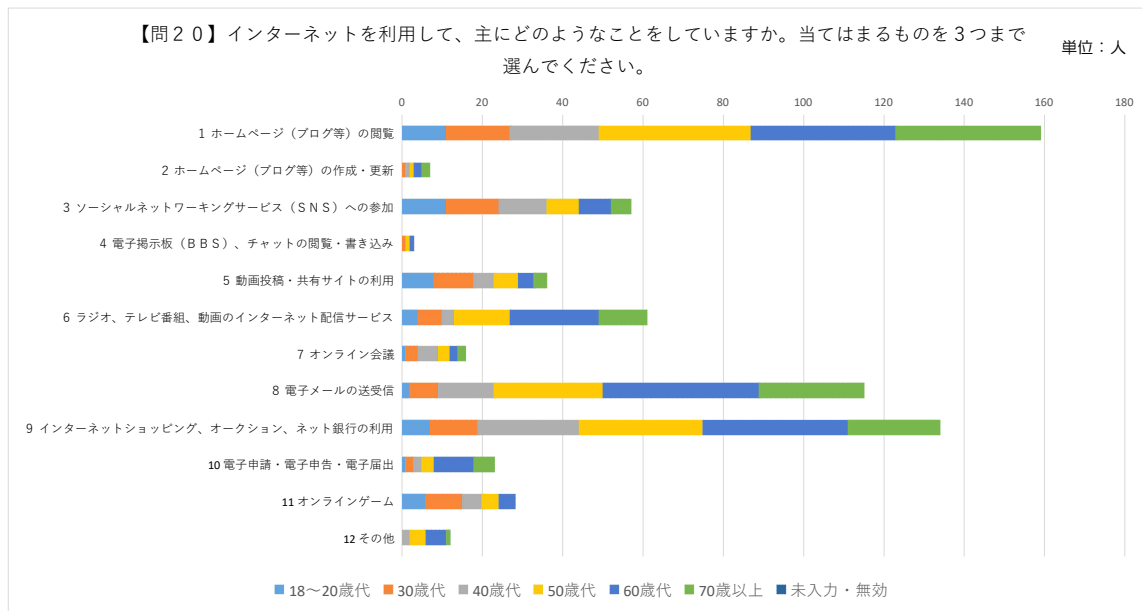
スマホのバックアップ

イラスト作成

ソフト開発

【問20】インターネットを利用して、主にどのようなことをしていますか。当てはまるものを3つまで選んでください。

	性別					年代								順位
	男性	女性	答えない	未入力・無効	合計	18～20歳代	30歳代	40歳代	50歳代	60歳代	70歳以上	未入力・無効	合計	
1 ホームページ（ブログ等）の閲覧	79	77	3	0	159	11	16	22	38	36	36	0	159	1
2 ホームページ（ブログ等）の作成・更新	5	2	0	0	7	0	1	1	1	2	2	0	7	11
3 ソーシャルネットワーキングサービス（SNS）への参加	21	35	1	0	57	11	13	12	8	8	5	0	57	5
4 電子掲示板（BBS）、チャットの閲覧・書き込み	1	2	0	0	3	0	1	0	1	1	0	0	3	12
5 動画投稿・共有サイトの利用	22	14	0	0	36	8	10	5	6	4	3	0	36	6
6 ラジオ、テレビ番組、動画のインターネット配信サービス	35	35	1	0	71	4	6	3	14	22	12	0	61	4
7 オンライン会議	5	11	0	0	16	1	3	5	3	2	2	0	16	9
8 電子メールの送受信	44	69	2	0	115	2	7	14	27	39	26	0	115	3
9 インターネットショッピング、オークション、ネット銀行の利用	46	85	3	0	134	7	12	25	31	36	23	0	134	2
10 電子申請・電子申告・電子届出	15	6	2	0	23	1	2	2	3	10	5	0	23	8
11 オンラインゲーム	15	12	1	0	28	6	9	5	4	4	0	0	28	7
12 その他	5	7	0	0	12	0	0	2	4	5	1	0	12	10
未入力・無効	1	5	0	0	6	1	0	2	0	2	1	0	6	6
全体数	294	360	13	0	667	52	80	98	140	171	116	0	657	
有効回答数	293	355	13	0	661	51	80	96	140	169	115	0	651	



・インターネットを利用して、どのようなことをしているかという質問に対して、「1ホームページの閲覧」が最も多く、「9インターネットショッピング、オークション、ネット銀行の利用」、「8電子メールの送受信」、「6ラジオ、テレビ番組、動画のインターネット配信サービス」が続きました。

□前回調査と比較して順位の変動はそれ程ありませんでした。

□「7オンライン会議」の項目を追加したところ、16人が回答しました。

【その他の意見（原文のまま）】

検索調査

オンライン研修

LINE等

勉強のための資料検索

動画の受信のみ

パソコンはあるが主に夫が使用

グーグルで検索（調べ物）

本人は利用なし

電子書籍(漫画)

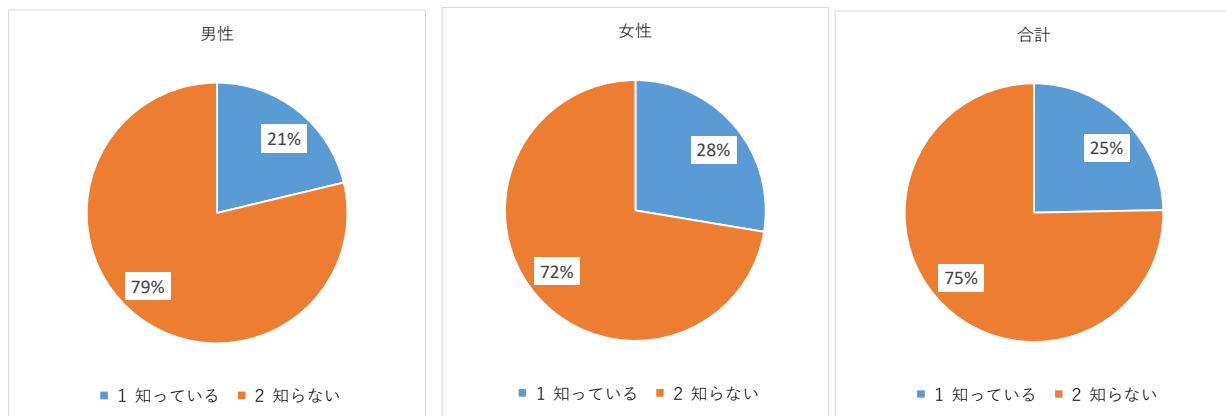
学習などの情報収集

投資

【問21】市ではインターネット上に市内の考古・歴史・民俗・美術等を紹介するために、インターネット上で「大網白里市デジタル博物館」を公開していますが、知っていますか。

	性別					年代							
	男性	女性	答えない	未入力・無効	合計	18～20歳代	30歳代	40歳代	50歳代	60歳代	70歳以上	未入力・無効	合計
1 知っている	34	58	1	0	93	5	6	11	19	24	28	0	93
2 知らない	126	152	6	0	284	28	29	40	45	70	71	1	284
未入力・無効	3	4	0	10	17	0	1	0	0	3	3	10	17
全体数	163	214	7	10	394	33	36	51	64	97	102	11	394
有効回答数	160	210	7	0	377	33	35	51	64	94	99	1	377
	21.3%	27.6%	14.3%	0.0%	24.7%	15.2%	17.1%	21.6%	29.7%	25.5%	28.3%	0.0%	24.7%

単位：％



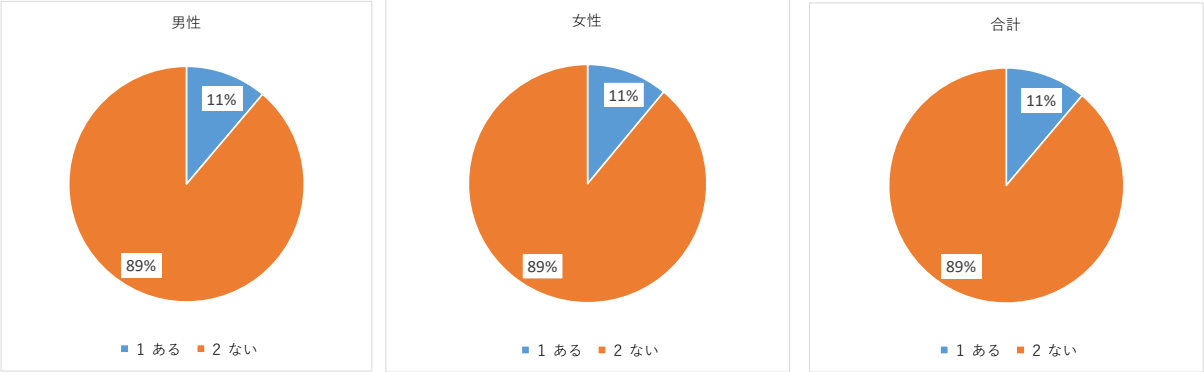
- ・デジタル博物館を知っていますかという質問に対して、知っていると回答した方の割合が24.7%でした。
- ・男性よりも、女性の方がより多く知っているという傾向でした。
- ・現状、市民のおおよそ4人に1人が知っているということがわかりました。今後とも「デジタル博物館」を周知していく必要があります。

□この質問は今回調査において、追加した項目です。

【問22】あなたは「大網白里市デジタル博物館」を見たことがありますか。

	性別					年代								
	男性	女性	答えない	未入力・無効	合計	18～20歳代	30歳代	40歳代	50歳代	60歳代	70歳以上	未入力・無効	合計	
1 ある	18	23	1	0	42	5	2	4	14	6	11	0	42	
2 ない	143	186	6	0	335	28	34	46	50	89	87	1	335	
未入力・無効	2	5	0	0	17	0	0	1	0	2	4	10	17	
全体数	163	214	7	0	394	33	36	51	64	97	102	11	394	
有効回答数	161	209	7	0	377	33	36	50	64	95	98	1	377	
	11.2%	11.0%	14.3%	0.0%	11.1%	15.2%	5.6%	8.0%	21.9%	6.3%	11.2%	0.0%	11.1%	

単位：％



- ・デジタル博物館を見たことがありますかという質問に対して、見たことがあると回答した方の割合が11.1%でした。
- ・年代別では、50歳代と18～20歳代が高い傾向でした。
- ・問21でデジタル博物館を知っているという割合は、24.7%でした。それに対して問22の見たことがあるという割合は11.1%でした。その差の13.6%は知っているが、見たことがないという割合になります。従って、知ってもらうだけでなく、実際に使ってもらうための工夫が必要です。

□この質問は今回調査において、追加した項目です。

【問23】あなたは、本市の生涯学習事業などに対して、どのようなことを求めていますか。（自由記述）

※記載は原文のまま　ただし、個人を特定できる表現は伏せ字にしました。

期待していない
アンケート実施に際して、アンケートの項目の作成、ネットでの回答用アドレスの準備、封筒の準備、集計・統計処理などの労力や金銭的負担（税金）が大きい割に効果が低いと思われるので、市役所職員の負担軽減、税金の負担軽減（適正な使用）等の観点から、今後アンケート調査を実施することのないように切に希望します。
詳しくは知りませんが、今興味があることは、健康の保持増進です。
幅広い年代が生涯学習に興味を持ち、生きがいのある人生を送れるような提案をしていただけたらと考えております。
今後も有意義な講座、講習会、研修会の開催を希望します。
初心者でも気軽に参加しやすいものがよい
70歳以上でも活躍できる事業
小さな市のわりに市内放送など利用して、よく発信していると思うが、現代の情報発信サービスから遅れていると感じる。ただ、年代の幅を考えると難しい面もある。
子どもも利用できること（できれば無料で）
いろいろなスポーツ教室のような運動関係の講座（事業）を充実させてほしい。（例えば硬式テニスの教室など）
何をしているか分からない
子どもの教育に力を入れてほしい
若い人が参加したいと思える魅力ある活動をしてもらいたい
多岐にわたるジャンル、専門的な講師の招へい
獅子舞などの地元の文化にふれること
今はわからない
奉仕作業をしてあげること
いろいろな分野の専門家を毎月1回程度開催
いつでも自由に参加できる場所がほしい。1人で行けるところ。たとえば麻雀、囲碁、将棋、カラオケ等。
問21のネット上の構成が堅苦しく、見にくい。もう少し編集を考えた方がよい。
高齢者対象施設が白里地区にあり、利用する交通手段が不便なため、eスポーツ参加したくても不可能でした。増穂北小を高齢者対象施設として利用できるとよいと思います。
1日単位で参加できる講座の開催。内容については、生活に役立つ農作業、家屋修繕等。
今どんなことが行われているのかよくわからないので、応えにくいですが、必ず月何回参加とかではなく自由に選べるものがよい。
楽しく音楽活動ができる市にしてほしい
千葉の文化や歴史と発展、開発
子どもがいきいきと楽しくなる社会うるさい大人が多すぎる子どもは元気で、子どもたちの笑顔で地域は活気づく
子ども同伴でも気兼ねなく参加できるようなもの親子で一緒に学べるもの
よいことだと思うが、余裕のない人たちもいる
無料または低価格で、サクッと参加できるとよいです。 内容は、観葉植物の育て方や40歳過ぎたら必要な栄養ごはんetc. 人々に役立ち、知恵になるもの
資格取得するサポート（時間、お金）をしてほしい子育て中のため、一時預かりなどをしてほしい
社会文化・スポーツ等に係るサークル・講座等の開放 文化会館、総合スポーツ施設を含む市民公園の建設 県又は市の大学・短大の設置
一緒に行動する知人がいない
図書室の充実情報の集めやすさ、申しやすさ
申込方法の多様化（ネット対応）活動内容の周知
生涯学習事業を通じて、市内の方々との深いつながりや事業の助けになり、かつ、人口の増加になるような魅力ある活動になれば

よいと思います。
高齢者になったとき、コミュニティの場所を利用したい。送迎バスとかがあれば良い。
闇バイト事件相次いでおり、世の中で不安広まっております。乳がん患っており、ボランティア活動参加難しい。人生で安心出来る様な生涯学習できる様にしてほしい。耳が聞こえません。TEL対応難しい。
どのような活動をしているのかわからない為、わかるようにアピールしていただきたいです。
この市は、文化的事業も施設も何もかもが遅れていると思う。芸術や文化的事業にもっと力を入れて欲しい。
期待していません。なるべく自分自身で努力しようと思う。
幅広い世代で楽しめるコンテンツが充実していくと良い。
公民館講座について、もう少し詳しい内容やアピールがほしい。講座参加の人々がまとまりすぎていて新しい加入参加、途中参加が出来にくそうに思える。
大網白里市周辺にはサンライズ九十九里のプールのように都度利用できるプール施設がありません。あるのは月額会員制のスポーツジムだけです。この点は本市の強みだと思いますが、立地が悪く、気軽に利用できません。市の中心部にこのような都度利用できるプール施設があれば近隣の市から人を呼ぶ事ができ、市が活性化すると思います。以上の理由で市の中心部にプール施設（スポーツセンター含む）ができればいいなと思います。
生涯活動と、しっかりとした技能を身につけたい活動は全く別のものだと思います。
高齢者が気軽に集まれて趣味や運動が出来る場所が多くあれば利用したいと思っています。
参加したい講座がない場合、新設してもらうには、どのようにするか（開設してもらえるか）知りたい。問23の解答はホームページで公表してほしい。市民の皆さんが何を考え、どのような事を求めているのか、私も知りたい。
100歳まで自立しているカラダと心の健康
趣味的なもの、健康（運動）につながる、ウォーキングや軽登山など、なるべく多くあり、選べるといいな。
・高齢者の健康増進としてプール利用の促進、サンライズのプール利用券の復活！！ ・大網白里市内史跡一覧表作成・史跡めぐりツアーの開催。（子供に興味をもたせるため子供との交流を含めて）
生涯学習事業について、わかりやすく知らせてほしい。利用者ニーズの掘り起こし。個人の学習だけでなく、人の交流を考えてほしい。
さらに頑張ってもらいたい。
あまり求めていない。
参加してみたいと思う講座がないです。いろんな分野の学習事業があればいいと思います。
もっと活発に活動して、参加しやすくしてほしい。
民間のカルチャースクールのように費用の負担以外の個人の負担がない活動だと参加しやすい。
プール施設（通年利用）作ってほしい。
「大網白里市デジタル博物館」についてもっと宣伝したほうがいいと思いました。素敵な施策だと思っています。
興味がない人にも見つけやすい場所への告知、興味を持ちたくなる広告
図書館（分室等）が近くにあること
忙しくてなかなか見ることができないため、具体的な活動内容がわからないため、求めることが特にありません。
今のところは特に思いつきません。
哲学講座があれば受講したい。古事記以前の歴史をしりたい。
駅の近くに生涯学習の施設を作してほしい。
本市には、図書室はあるものの図書館がない。現在の図書室はアミリィに移動し、図書館を作してほしい。※アミリィ1Fのフードコートは今や老人、学生の休憩所化している。
心身ともに健康の保持増進、生きがいづくりや自己実現につながる活動。
夫の定年後ならば考えていけると思います。今、現在不規則な時間帯の仕事に合わせる生活の為考えられない。いつかお華をなら

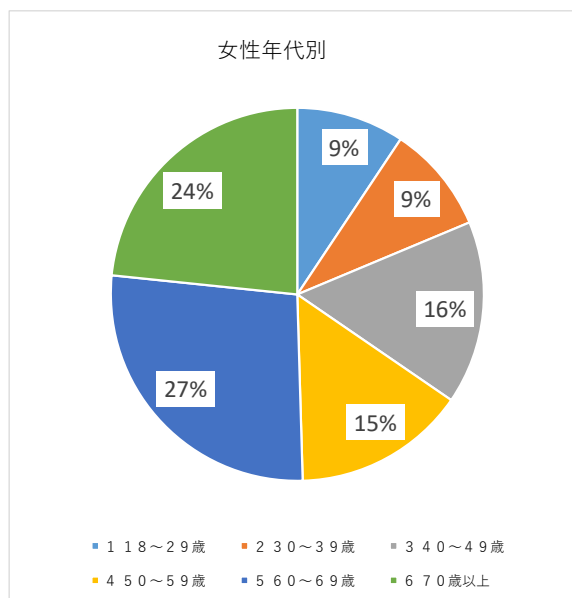
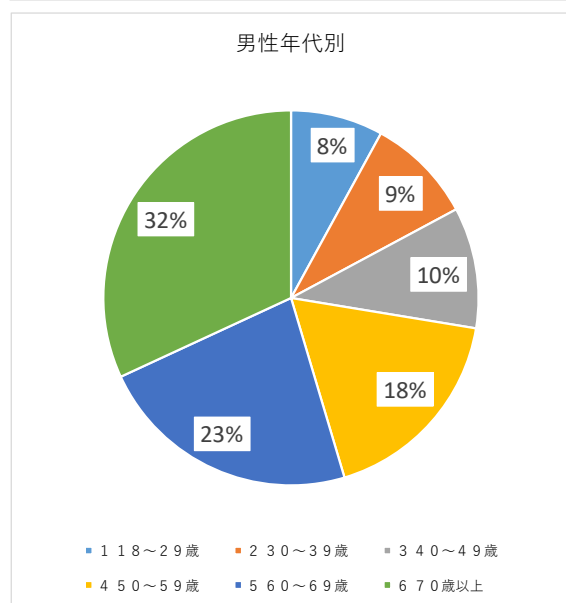
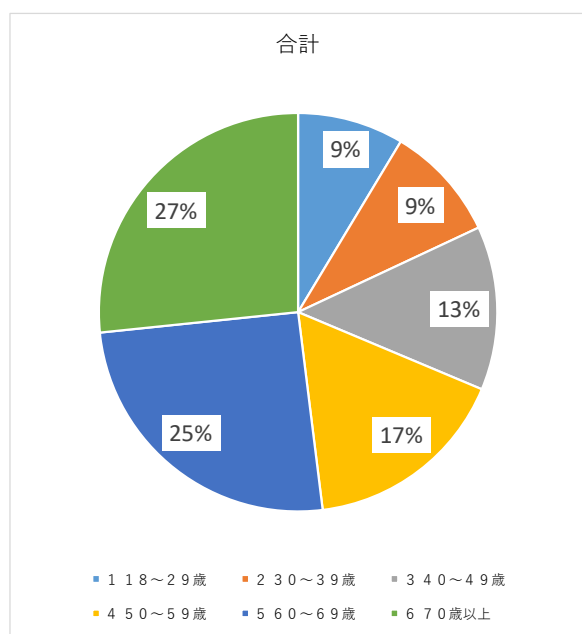
いたいと長い間思っています。
企画・運営・大変かと思います。市民にもっと見えるようにするといいいのではないのでしょうか。
内容の充実、選択肢の豊富さ。
少人数による学習。
なにも希望しない！！（文化程度が低い！！）
音楽会、演奏会、舞踊等の発表会の開催。例：文化祭等
今の段階では何も求めている。今はネットを開けば何でも学べる時代。集団で何かをする！というのが好きではないので、必要であれば個人で学ぶ方がよい。
博物館など現物でお金のかかるものはしないで、既存の施設を積極的に利活用して持続可能性のある事業にして欲しい。
星空観望会など豊かな自然を活用したイベントがあっても面白いと思う。
芸術鑑賞機会の充実
誰でも気軽に参加できるような周知が重要かと思います。興味はあるけど行きづらい参加しづらいという人が多いと感じます。
育児関連発達障害関連
費用がかからない
幅広い年齢層の方が楽しめるようにして欲しい。できれば、子どもと一緒に参加できると良い。
主に高齢者が、金銭的な問題もなく気軽にコミュニケーションができる場が必要。 高齢者が元気であることは、地域にとって重要だと思う。 できれば、子供含め、あらゆる世代安心して集まれる、コミュニケーションができる場があれば良いと思う。
何も求めています。
生涯学習事業という事がよくわかっていないのでまずはそれがどういうものなのかということを知らないと行けないかなと思います。
住民同士の繋がりを深められ、かつできるだけ財政負担にならないか活動
千葉県金融広報委員会職員の〇〇（大網白里市大竹〇〇〇-〇在住）です。現在同委員会を通じて、金融庁・日本銀行・千葉県・金融経済教育推進機構（J-FLEC）と協力して、県内市町村自治体（教育委員会や生涯学習課も含みます）、公民館・図書館、学校等教育機関、消費者センター、少年院等矯正施設、知的精神障害者就労支援施設等への金融経済知識啓蒙の為の講師派遣による講習会を実施しています。対象者は幼稚園児から学生、一般社会人、高齢者までです。テーマは、小学生向けお金の大切さ、ライフプラン、保険・ローン等金融の基礎知識、消費者トラブル、エンカール消費、終活、NISAを活用した資産運用、台風・地震等自然災害へのお金の備え等極めて広範囲に渡っています。当委員会は、税金、日本銀行・県庁・県内金融機関等の助成金で運営しているため、講師派遣費用は無料です。大網白里市近隣では、茂原市、千葉市緑区、東金市、山武市、長生、匝瑳市、旭市、香取市、成田市、四街道市、木更津市、君津市等の市町村自治体、公民館、学校等から多数の講習会の依頼が来ていますが、非常に残念ながら、大網白里市からのご依頼は全くありません。県民、市民の生涯学習に大いに役立つと思いますので、千葉県金融広報委員会またはJ-FLECのホームページをご覧ください。是非、ご活用ください。当委員会の活動は、法律に基づいた公的なものです。連絡先：043-〇〇〇-〇〇〇〇、Email：chiba@〇〇〇〇-net.jp。場所は、千葉県庁環境生活部くらし安全推進課内で、委員長は副知事です。
土日参加できるものがあると良い
大網白里市でのイベント等は色々に参加させていただいており、大変ありがたいです。お祭りや戦争に関する展示など、家族で参加し、有意義な時間を過ごせています。大網に引越して1年半ですが、大網の暮らしには大変満足しています。 個人的に思うのは、お隣の東金市の方が積極的な発信があり情報が入ってきます。特にみのりの郷のSNSは頑張っていて好感が持てます。
前向きな経営者との合流をかねた勉強会
仕事や生きがいにつながる様々な人とのつながり、学校教育をやり直したい人や再出発したい人をサポートできる仕組みとしての学習機会、学びの先まで見据えた事業展開
幅広い年齢の人が参加できる内容
資格取得のサポートをして欲しい。
高齢者向けの痴ほう症対策学習会などの実施は、詐欺防止等にも繋がると思いますのでいろいろな施策を考えて頂きたいと思います。
DXや、プログラミング等のデジタルの学習。投資。スポーツ活動にプラスさてeスポーツ活動の促進。若年層が惹かれるもののがな

いと人口流出は止まらないと思います。
資格習得などの費用の援助があると大変助かります。
世の中が求めるビジネススキルなどのニーズを把握し的確に反映する。国民全体でレベルアップすれば国の繁栄に繋がる。
大人も子供も興味を引くような内容であれば使ってみたい。
もっとどんな活動をしているのか具体的に、身近に知ることができるようにしてほしいです
講師を呼んで講習会等をやって欲しい
図書館を夜間開放してほしい
商業施設の開発や、街灯がない道がありますので街灯の増設を求めます。
一覧のようにしてわかりやすくしてほしいです
子どもたちの遊び場の減少を危惧しております。特にボール遊びへの制限が大きく、活発に活動する子どもが減っているように感じます。座学だけではなく、スポーツを通して、失敗をする経験を積ませてあげたいと思います。
気軽に参加できる。 事前予約や準備をなくし、気軽に立ち寄れるようなものにしてほしい。
新聞やTVなどのマスゴミの偏向報道に対して、真実を見極める知識や情報収集能力を習得する講座等を設け、日本国民のために身を捧げる政治家を選ぶことが出来るよう市民を啓発する機会を求める。
特に何も思わない
公園や運動施設等の活性化
生涯学習事業について市がどのような取り組みを行っているのか？知る機会がないので、まずは地域住民にそれを知ってもらう必要があると思います。
絵画教室(水彩画、油絵、その他)、語学講座、庭 お手入れ(木の手入れ、花の手入れ等)、料理等
生涯学習事業があることを知らなかった

【問24】あなたの性別を次の中から1つ選んでください。

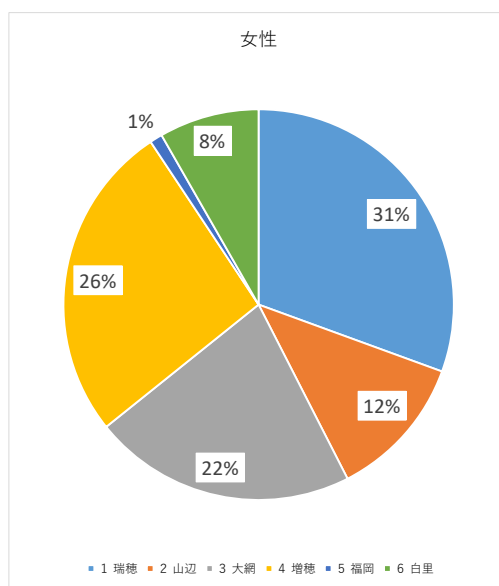
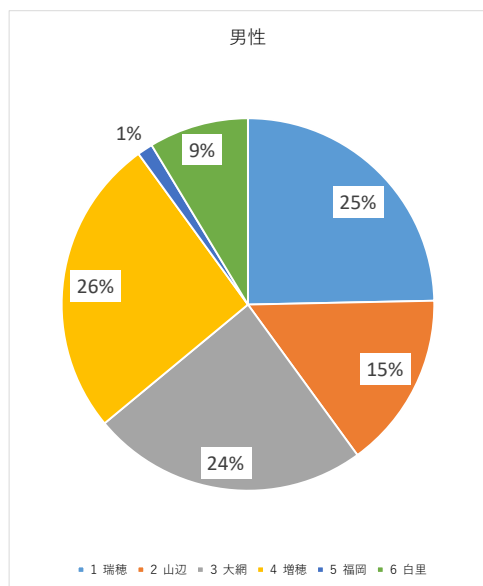
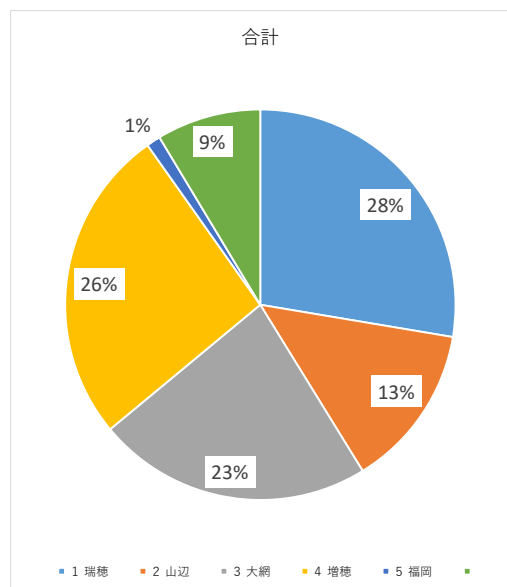
【問25】あなたの年齢を次の中から1つ選んでください。

		男性	女性	答えない	未入力・無効	合計
性別	1 男	163	－	－	－	163
	2 女	－	214	－	－	214
	3 答えない	－	－	7	－	7
	未入力・無効	－	－	－	10	10
年代	1 18～29歳	13	20	0	0	33
	2 30～39歳	15	20	1	0	36
	3 40～49歳	17	34	0	0	51
	4 50～59歳	29	32	3	0	64
	5 60～69歳	37	58	2	0	97
	6 70歳以上	52	50	0	0	102
	未入力・無効	0	0	1	10	11
	全体数	163	214	7	10	394
有効回答数	163	214	6	0	383	



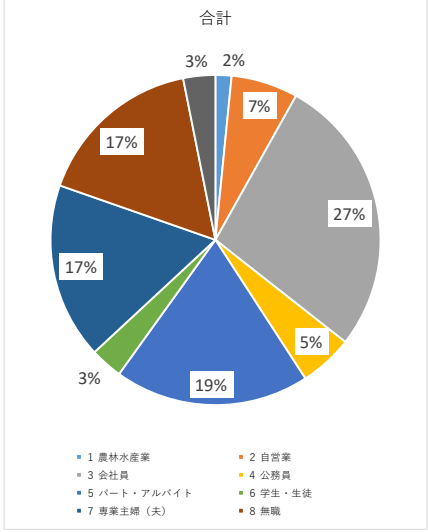
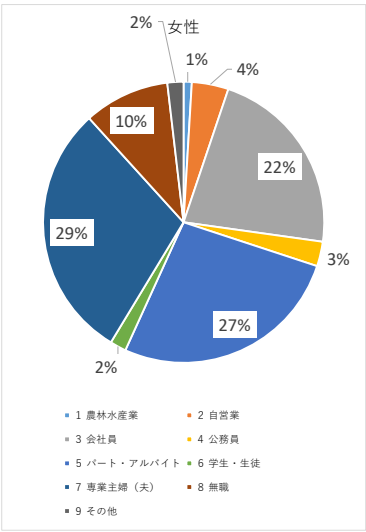
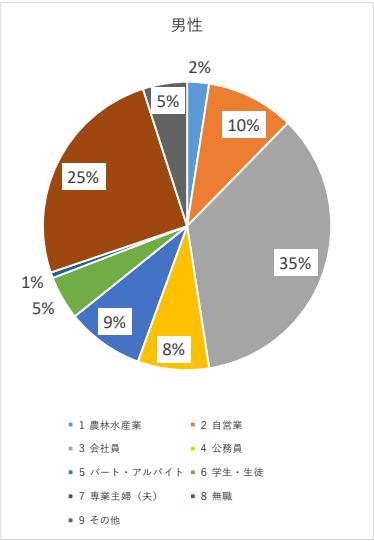
【問26】あなたのどちらにお住まいですか。郵便番号をお書きください。

	性別					年代								順位
	男性	女性	答えない	未入力・無効	合計	18～20歳代	30歳代	40歳代	50歳代	60歳代	70歳以上	未入力・無効	合計	
1 瑞穂	37	59	0	0	96	9	7	14	16	24	26	0	96	1
2 山辺	23	23	1	0	47	1	2	4	8	19	13	0	47	4
3 大網	36	42	1	0	79	9	15	11	10	15	19	0	79	3
4 増穂	39	51	1	0	91	8	8	12	14	20	29	0	91	2
5 福岡	2	2	0	0	4	1	0	0	1	0	2	0	4	6
6 白里	13	16	1	0	30	3	4	4	8	5	6	0	30	5
未入力・無効	12	19	3	14	47	2	0	6	6	13	6	14	47	
全体数	162	212	7	14	394	33	36	51	63	96	101	14	394	
有効回答数	150	193	4	0	347	31	36	45	57	83	95	0	347	



【問27】あなたの職業はなんですか。当てはまるものを1つ選んでください。

	性別					年代									順位
	男性	女性	答えない	未入力・無効	合計	18～20歳代	30歳代	40歳代	50歳代	60歳代	70歳以上	未入力・無効	合計		
1 農林水産業	4	2	0	0	6	0	0	1	0	4	1	0	6	9	
2 自営業	16	9	0	0	25	0	2	5	5	6	7	0	25	5	
3 会社員	57	47	1	0	105	14	19	24	29	13	6	0	105	1	
4 公務員	13	6	1	0	20	3	4	2	6	5	0	0	20	6	
5 パート・アルバイト	14	57	2	0	73	4	6	15	10	24	14	0	73	2	
6 学生・生徒	8	4	0	0	12	11	0	0	1	0	0	0	12	7	
7 専業主婦（夫）	1	63	2	0	66	0	4	3	7	21	31	0	66	3	
8 無職	41	21	1	0	63	1	1	0	3	18	39	1	63	4	
9 その他	8	4	0	0	12	0	0	0	3	5	4	0	12	7	
未入力・無効	1	1	0	10	12	0	0	1	0	1	0	10	12		
全体数	163	214	7	10	394	33	36	51	64	97	102	11	394		
有効回答数	162	213	7	0	382	33	36	50	64	96	102	1	382	単位：％	



・職業はなんですかという質問に対して、「3会社員」が最も多く、「5パート・アルバイト」、「7専業主婦（夫）」、「8無職」が続きました。

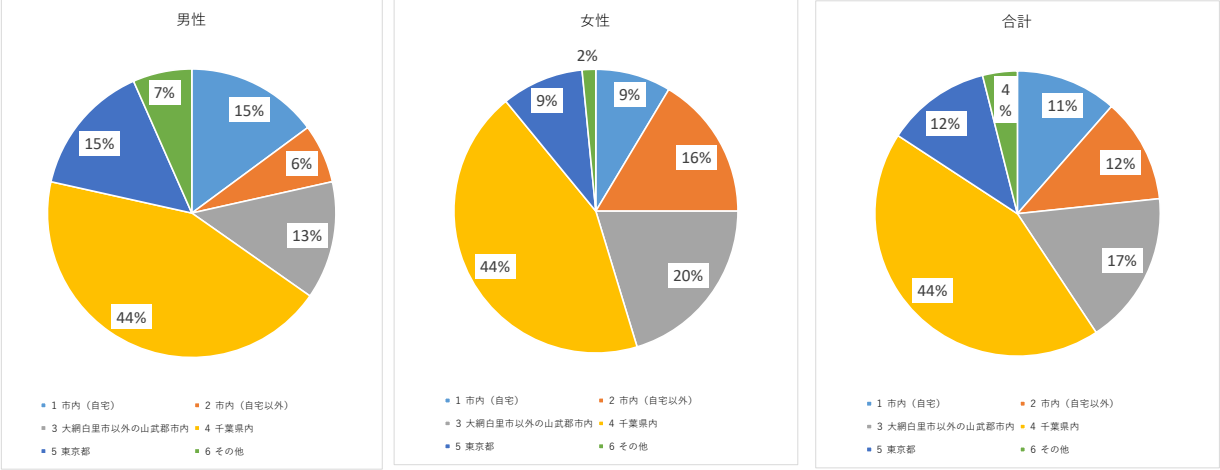
口前調査より、「7専業主婦（夫）」、「8無職」の回答数が減り、「5パート・アルバイト」が増えました。

【その他の意見（原文のまま）】

会社経営
ボランティア、英語、算数講師
年金
嘱託職員
法人役員
契約社員
大工
会計年度任用職員
退職
年金生活者

【問28】あなたの通勤・通学先はどちらですか。主なものを1つ選んでください。

	性別					年代								順位
	男性	女性	答えない	未入力・無効	合計	18～20歳代	30歳代	40歳代	50歳代	60歳代	70歳以上	未入力・無効	合計	
1 市内（自宅）	18	11	0	0	29	1	1	5	2	10	10	0	29	5
2 市内（自宅以外）	8	21	1	0	30	2	2	6	8	7	5	0	30	3
3 大網白里市以外の山武郡市内	16	26	2	0	44	7	11	9	5	9	3	0	44	2
4 千葉県内	53	56	1	0	110	15	13	21	29	22	10	0	110	1
5 東京都	18	12	0	0	30	6	3	4	8	6	3	0	30	3
6 その他	8	2	0	0	10	1	1	3	2	3	0	0	10	6
未入力・無効	0	2	0	10	12	0	0	0	0	1	1	10	12	
全体数	121	130	4	10	265	32	31	48	54	58	32	10	265	
有効回答数	121	128	4	0	253	32	31	48	54	57	31	0	253	単位：%



・通勤・通学先は「4千葉県内」が最も多く、「3大網白里市以外の山武郡市内」、「2市内（自宅以外）」、「5東京都内」が続きました。

【その他の意見（原文のまま）】
茂原市
年金だからない
茨城県
神奈川県（横浜）
神奈川
神奈川県
茨城県
本社は東京ですが、ほぼ自宅で仕事をしています
神奈川県